



INFORMASJON OM UTVEKSLING

Opptak og Presentasjon legges ut her



Hvor starter man?

Finne lærested i utlandet

- NTNUs avtaler
[Avtaledatabase](#)
- Tidligere studenters erfaringer
[Utvexlingsrapporter](#)
- Fagmiljø/institutt
Finne avtaler for ditt studie

Også mulig
å reise
utenom
avtale!

Temaside: <https://i.ntnu.no/utenlandsstudier>
[steg-for-steg-guide](#)

Søknadsprosessen – to steg



Steg 1: Intern søknad til NTNU

- Frist høst: 1. februar (20 januar)
- Frist vår: 12. september (1. september)
Tidligere frist i Nord-Amerika og enkelte land i Asia.
- Disse fristene gjelder søknad om utveksling, evt. friplasser, forhåndsgodkjenning og stipend fra NTNU

Steg 2: Ekstern søknad til utenlandsk lærested

- Fristene varierer (sjekk nettsidene)

Steg 1: Intern søknad

Forhåndsgodkjenning

- Søk til ditt fakultet om forhåndsgodkjenning av emner
- Et krav fra Lånekassen
- Full studiebelastning
 - dvs. tilsvarende 30 sp pr. semester

GNAG database

- Skjemaet for søknad:
 - Søknad om utveksling i utlandet

Søknad om utveksling i utlandet

Denne siden inneholder informasjon om hvordan du går fram for å søke om utvekslingsopphold eller utenlandspraksis, samt feltarbeid, stipend som NTNU administrerer og forhåndsgodkjenning.

 Rediger  Detaljer  Skriv ut

In English: [Application for exchange stay abroad](#)

Temaside om [utenlandsstudier](#).

Slik søker du

1 Forhåndsgodkjenning: Første steg er å fylle ut [skjema om forhåndsgodkjenning av emner](#). Når forhåndsgodkjenning er lagt inn, gå direkte til neste steg og søk utveksling i søknadsweb. Ikke vent på svar på forhåndsgodkjenningen, da det kan ta noe tid å få svar på denne.

- **Se råd for hvordan** du best fyller ut skjemaet.


2 Søk utveksling i Søknadsweb: Vær oppmerksom på punktene under:

- **Søke om utveksling for høst 2021/vår 2022?** Du kan legge inn søknad fra 15. november.
- **Du kan sette opp inntil tre lærested/praksissted i prioritert rekkefølge:** Det er hovedsak 1. valget som vil bli fulgt opp, mens 2. og 3. valget kan bli vurdert hvis 1. valget ikke er aktuelt. *Merk: Dersom det er færre plasser enn søkere til et studiested, er det karaktersnitt fra NTNU (alle beståtte emner) som avgjør hvem som får plassen(e).*
- **Valg av lærested/praksissted utenfor avtale:** Velg «Individavtale» i nedtrekksmenyen. I tillegg må du oppgi navnet på lærested/praksissted i merknadsfeltet.
- **Utveksling ved to lærested/praksissted:** Ønsker du å søke til to ulike lærested/praksissted i hvert sitt semester, må du legge inn to søknader i Søknadsweb.
- **Opplasting av dokument:** Last opp skjemaet om forhåndsgodkjenning av emner. I tillegg må du laste opp emnebeskrivelser og eventuelle pensumlister dersom fakultetet/instituttet trenger dette.
- **Egne prosedyrer på fakultets, institutt- og programnivå:**
 - **Det humanistiske fakultet (HF):** Du må, i tillegg til å laste opp, sende forhåndsgodkjenning av emner på epost til postmottak@hf.ntnu.no
 - **Fakultet for arkitektur og design (AD):** Du må, i tillegg til å laste opp, sende skjema

Table of Contents [-]


1. Slik søker du
2. Etter at du har søkt i Søknadsweb
3. Kontakt

Forhåndsgodkjenning



- Last opp skjema for forhåndsgodkjenning i Søknadsweb, og send den på epost til ditt fakultet.
- NB: Noen fakulteter har egne prosedyrer, se info på Innsida: [Søknad om utveksling i utlandet](#)

Søknadsweb



- Opprett ny søknad om «utreisende utveksling»
- Inntil tre læresteder i prioritert rekkefølge
OBS- populære læresteder
- Søknad utenom avtale? Bruk alternativet
«Individavtale+ region»
- Eget alternativ for praksis

Bruk merknadsfeltet:



- Planlagte datoer for oppholdet
- Navn på land/lærested hvis du har valgt individavtale
- Hvis søknaden gjelder praksis, internship, e.l.

Hva skjer etter søknadsfristen?

- Bekreftelse på mottatt søknad ila. 1 uke
- Dersom utvekslingsavtale : Du får epost fra Internasjonal seksjon inntil 8 uker etter fristen med informasjon om videre prosess. (For læresteder med sen frist kan det gå noe lengere tid før info. sendes)
 - *Plasser tildeles på grunnlag av karaktersnitt*
- Uten utvekslingsavtale: Du må selv søke til det utenlandske lærestedet.

Steg 2: Ekstern søknad til utenlandsk lærested

- Karakterutskrift
- Bekreftelse på språkferdigheter
- Kopi av pass
- Motivasjonsbrev
- Anbefalingsbrev

Sjekk om du må ta språktest!



Undervisningsspråk



- Lånekassens språkstipend
 - 23 127 kr
 - Deler av undervisningen kan være på engelsk
 - Minst 4 uker à 15 t/uke
- Studietilbud på engelsk i Europa
- For studenter som reiser gjennom Erasmusprogrammet: OLS (Online Language Support)

Finansiering



Lånekassen

Basisstøtte, skolepengestøtte,
reisestøtte, språkstipend

Ekstrastipend på 2500/mnd til utvalgte land!

Brasil, India, Kina, Sør-Afrika, Japan og Sør-Korea

Stipend fra NTNU

Ikke mulig å få både NTNU- og Erasmusstipend

Erasmus-stipend

410 – 460 € pr mnd.

NTNU-stipend

Master: 8 000 / 12 000 NOK

Bachelor: 12 000 / 20 000 NOK

Karaktersnitt



Praksis



Tilrettelegging



Barn



Grønn reise

Grønn Reise stipend - 50 Euro

Erasmusprogrammet

NTNU har mange Erasmusavtaler i Europa (både EU og EØS)

- **Fordeler for deg som reiser som Erasmusstudent**

- Slipp tidkrevende og kostbare søknadsprosedyrer, og får fritak for studieavgifter i utlandet. Nominasjon via Int. seksjon
- Få Erasmusstipend i tillegg til ordinært stipend fra Lånekassen. Stipendsatsen varierer avhengig av destinasjonsland.
- Opphold 3-12 mnd (pr. grad du avlegger)
 - 2-12 mnd dersom internship



Enhance - Erasmusprogrammet

Politecnico di Milano, UPV Valencia, Chalmers, TU Warszawa, RWTH Aachen, TU Berlin

Fagområder

Byplanlegging

Maskin


Energi

Data

Skriv i kommentarfeltet når du søker i søknadsweb at du ønsker å bli vurdert som Enhance student.

Fagkatalog og mere info finnes her:

<https://educationpathways.enhanceuniversity.eu/enhance/app/>



Praktiske forberedelser

- Visum, vaksiner og forsikring.

Du er selv ansvarlig for å ha god nok reise- og sykeforsikring under studietiden din i utlandet.

- Behov for tilrettelegging?


Vi kan bistå i kontakten med lærestedet.

- Bolig

Start så tidlig som mulig.

- Språkforberedelser

- Sjekk NTNU epost og les informasjon nøye



Spørsmål?

- Book veiledning via [Innsida](https://www.innsida.no), eller send epost til utveksling@st.ntnu.no - Skriv gjerne Land/lærested i emnefeltet
- Ved faglige spørsmål, ta kontakt med studieveileder for ditt program.

Kontaktperson	Land / Ansvarsområde	Booke veiledning	Telefon
Johanne Aarnseth	Frankrike, Storbritannia, Irland	Book veiledningstime med Johanne	735 91 859
Wolfgang Laschet	Italia, Baltikum	Book veiledningstime med Wolfgang	735 95 240
Thomas Kintel	Canada, Sveits, Tyskland, Romania	Book veiledningstime med Thomas	735 59 336
Gunnar Bergseth	Østerrike, Tsjekkia, Ungarn, Polen	Book veiledningstime med Gunnar	73 412 803
Nina Moxnes	Norden, Afrika, Latin-Amerika	Book veiledningstime med Nina M	735 95 239
Dzenana Karadza	Spania, Hellas	Book veiledningstime med Dzenana	734 12 974
Nina Westerlund Støen	Nederland, Belgia, Portugal	Book veiledningstime med Nina W S	735 58 982
Dale Mary Licata	USA, New Zealand	Book veiledningstime med Dale	735 97 879
Julia Zazhigina	Asia, Russland, Australia	Book veiledningstime med Julia	735 95 266


<https://i.ntnu.no/utenlandsstudier>

Veiledere i Gjøvik

- [Giampaolo Tovo](#)
 - Institutt for vareproduksjon og byggteknikk (IVB)
 - Institutt for design – avdeling Gjøvik (ID)
 - Fagseksjon for økonomi og ledelse (IØT)
 - [Nina Sofie Holt Zachariassen](#)
 - Institutt for helsevitenskap Gjøvik (IHG)
 - [Riccardo Pulicani](#)
 - Institutt for informasjonssikkerhet og kommunikasjonsteknologi (IIK)
 - Institutt for datateknologi og informatikk – avdeling Gjøvik (IDI)
 - Institutt for elektroniske systemer – avdeling Gjøvik (IES)
-

Veiledere i Ålesund

- [Anne Ulla](#)
 - Institutt for biologiske fag Ålesund (IBA)
 - Institutt for helsevitenskap (IHA)
 - Institutt for internasjonal forretningsdrift (IIF)
 - Shipping management (bachelor) og Nautikk (bachelor)
 - Institutt for havromsoperasjoner og byggteknikk (IHB)
 - Institutt for IKT og realfag (IIR)
-



Spørsmålsrunde