

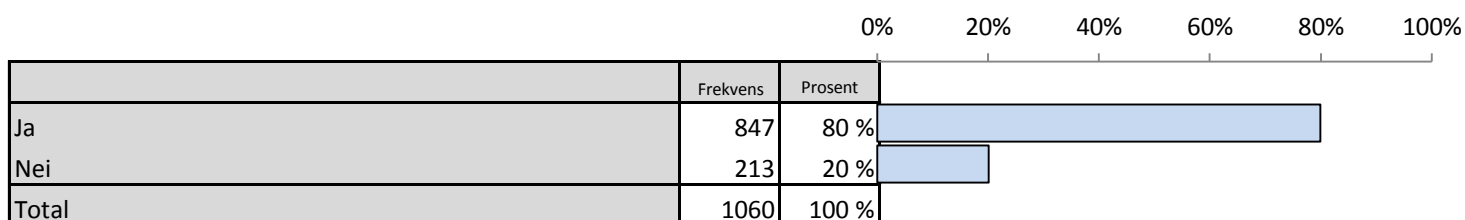
Tabellvedlegg

Innhold

NR	Spørsmål	Side
1	Fikk du tilbud om studieplass ved NTNU høsten 2013?	1
2	Hva svarte du på tilbud om studieplass?	2
3	Møtte du opp til studiestart?	3
4	Hvilket studieprogram har du begynt på?	4
5	Fikk du tilsendt studentguiden "NTNU og DU" (katalog) i posten?	6
6	Hvor enig er du i følgende påstander om studieguiden "NTNU og DU" (katalog)?	8
1	En hyggelig velkomsthilsen fra NTNU	8
2	Har nyttig informasjon om studiestart	11
3	Oppmuntrer til å begynne på NTNU	14
7	Hvor fornøyd er du med informasjonen du har fått i forbindelse med studiestart?	17
8	Er det informasjon du savner, eller noe du ønsker mer informasjon om på nåværende tidspunkt?	20
9	Hvilke betegnelser synes du passer på NTNU?	22
1	Elite	22
2	Teknologi	24
3	Samarbeid	26
4	Trendy	28
5	Kunstnerisk	30
6	Kreativ	32
7	Konservativ	34
8	Tverrfaglig	36
9	Spennende	38
10	Tett kontakt med næringslivet	40
11	Samfunnsrelevant	42
12	Likestilling	44
13	Fremtidsrettet	46
14	Miljøvennlig	48
15	Prestisje	50
16	Hardt arbeid	52
17	Internasjonalt orientert	54
18	Skapende	56
19	Gode jobbmuligheter etter endt studie	58
20	Innovativ/nyskapende	60
10	Hvor har du fått informasjon i forbindelse med studiestart?	62
11	Hvilken informasjon søkte du etter i NTNUs studiekatalog?	64
12	Hvilken informasjon søkte du etter på NTNUs nettsider?	66
13	Hvilken informasjon søkte du etter i studentguiden "NTNU og DU"?	68
14	Hvilken informasjon søkte du etter på facebooksidene "NTNU og DU"?	70
15	Hvilken informasjon søkte du etter på andre NTNU- facebooksider?	72
16	Hvor enig er du i følgende påstander om NTNUs nettsider?	74
1	Det er enkelt å finne den informasjonen man søker på www.ntnu.no	74
2	NTNUs nettsider fremstår som moderne og nyskapende	77
3	Informasjonen om studieprogrammene er hensiktsmessig organisert på nettsidene	80
17	På NTNUs nettsider er det enkelt å finne informasjon om ...	83
1	Studieprogrammene	83
2	Fag/fagbeskrivelser	86
3	Pensumlister	89
4	Timeplaner	92
5	Forelesningssaler og undervisningsrom	95
6	Kontaktinformasjon	98
7	Studentlivet / fritid	101

NR	Spørsmål	Side
18	Har du deltatt på fadderordningen?	104
19	Hvor enig er du i følgende påstander om fadderordningen?	106
1	Jeg opplevde fadderordningen som en god måte å bli kjent med nye medstudenter	106
2	Fadderne var serviceinnstilte og trivelige	109
3	Fadderne bidro med nyttig informasjon om studiestart	112
4	Fadderne kunne svare på spørsmål om ting jeg lurte på	115
5	Fadderordningen bidro til at jeg fikk en god start på studenttilværelsen	118
20	Hvor fornøyd er du med de første ukene på NTNU?	121
21	Hvorfor takket du nei til studieplassen ved NTNU?	124
22	Hva er grunnen til at du ikke svarte på tilbud om plass ved NTNU?	125
23	Du svarte at du ønsker å studere et annet sted enn NTNU. Hvor ønsker du da å studere?	126
24	Hvorfor møtte du ikke opp til studiestart ved NTNU?	127
25	Var NTNU ditt førstevalg som studiested?	128
26	Kommer du til å søke NTNU igjen senere?	129
27	Er det informasjon du savner / skulle hatt tidligere med tanke på å kvalifisere deg for studier ved NTNU?	130
28	Du svarte at du hadde et annet studiested enn NTNU som førstevalg. Hva var ditt førstevalg?	131

Spørsmål 1: Fikk du tilbud om studieplass ved NTNU høsten 2013?



Spørsmål 1: Fikk du tilbud om studieplass ved NTNU høsten 2013?

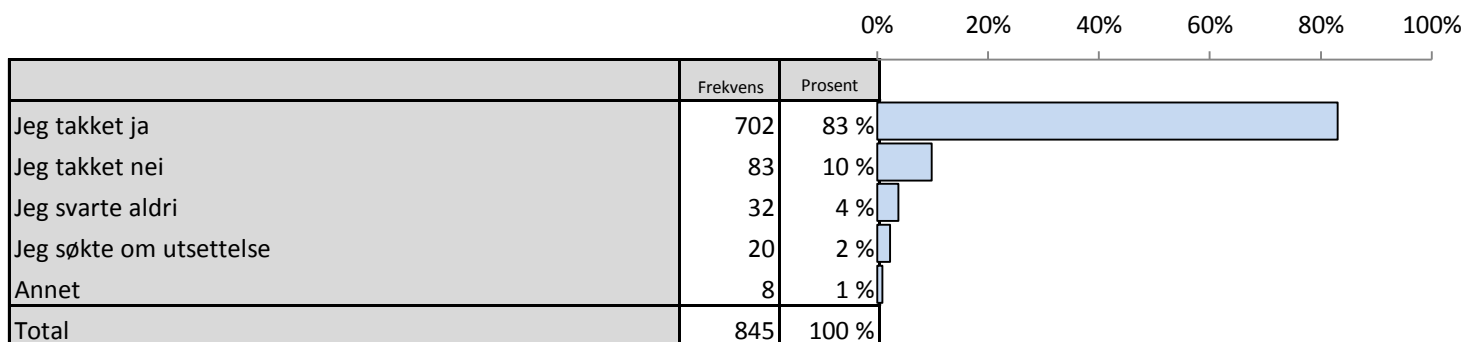
Brutt ned på bakgrunnsvariabler

		Ja	Nei	Valid N
Kjønn	Mann	79%	21%	(n=485)
	Kvinne	81%	19%	(n=569)
Alder	18 år eller yngre	78%	23%	(n=80)
	19 år	79%	21%	(n=282)
	20 år	83%	17%	(n=243)
	21-22 år	83%	17%	(n=225)
	23 år eller eldre	76%	24%	(n=229)
Region	Nord-Norge	72%	28%	(n=83)
	Midt-Norge	83%	18%	(n=360)
	Vestlandet	75%	25%	(n=153)
	Sørlandet (inkl. Telemark)	80%	20%	(n=59)
	Østlandet	82%	18%	(n=174)
	Oslo/Akershus	81%	19%	(n=224)
Total		80%	20%	(n=1060)

▲ Signifikant høyere

▼ Signifikant lavere

Spørsmål 2: Hva svarte du på tilbud om studieplass?



Spørsmål 2: Hva svarte du på tilbud om studieplass?

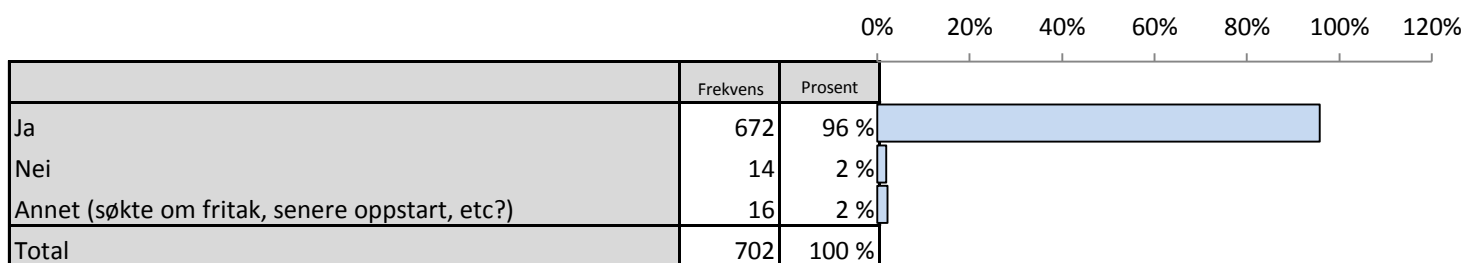
Brutt ned på bakgrunnsvariabler

		Jeg takket ja	Jeg takket nei	Jeg svarte aldri	Jeg søkte om utsettelse	Annet	Valid N
Kjønn	Mann	86%	▼ 7%	2%	▲ 4%	1%	(n=381)
	Kvinne	81%	▲ 12%	5%	▼ 1%	1%	(n=460)
Alder	18 år eller yngre	77%	11%	5%	5%	2%	(n=62)
	19 år	▼ 74%	14%	5%	▲ 7%	▼ 0%	(n=221)
	20 år	▲ 93%	▼ 4%	1%	▼ 0%	1%	(n=202)
	21-22 år	▲ 92%	▼ 5%	2%	▼ 0%	1%	(n=185)
	23 år eller eldre	▼ 75%	15%	7%	▼ 0%	2%	(n=174)
Region	Nord-Norge	▲ 93%	5%	2%	▼ 0%	▼ 0%	(n=59)
	Midt-Norge	82%	12%	3%	2%	1%	(n=297)
	Vestlandet	79%	9%	4%	▲ 8%	1%	(n=114)
	Sørlandet (inkl. Telemark)	83%	11%	4%	2%	▼ 0%	(n=47)
	Østlandet	84%	10%	3%	2%	1%	(n=142)
	Oslo/Akershus	83%	7%	7%	1%	1%	(n=181)
Total		83%	10%	4%	2%	1%	(n=845)

▲ Signifikant høyere

▼ Signifikant lavere

Spørsmål 3: Møtte du opp til studiestart?



Spørsmål 3: Møtte du opp til studiestart?

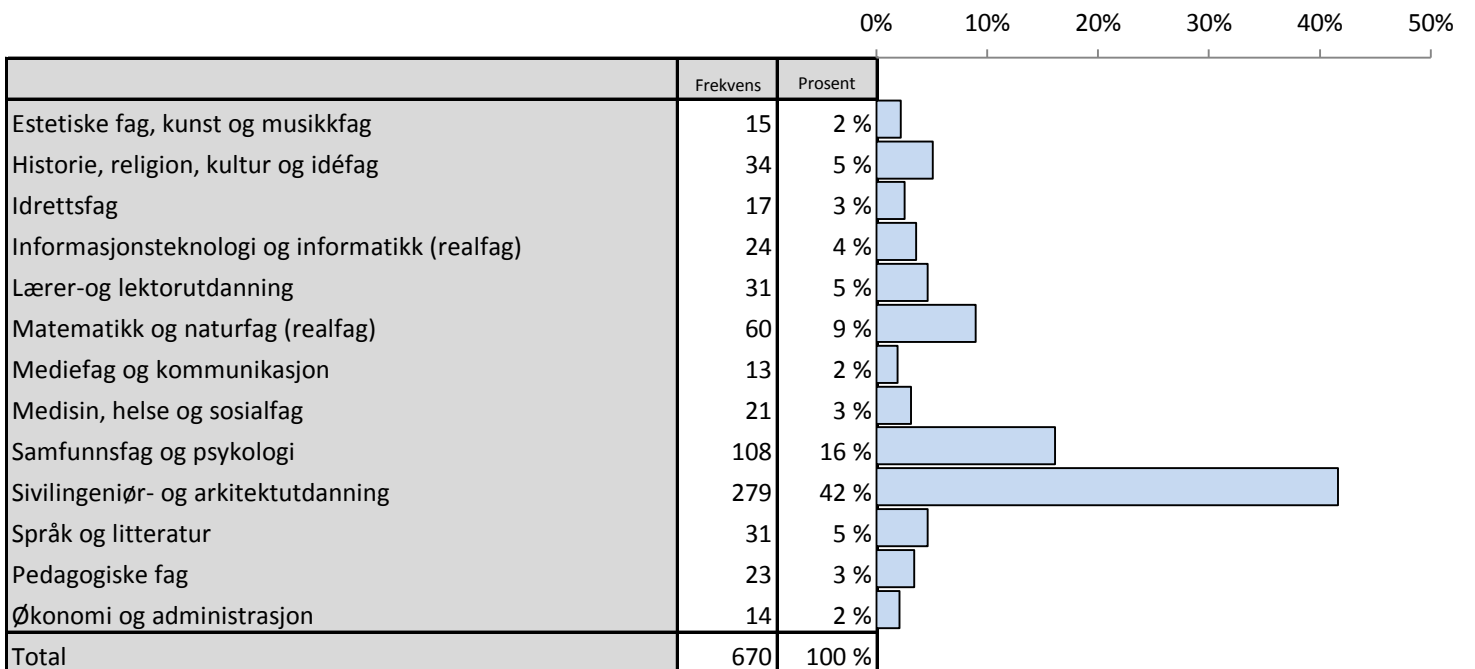
Brutt ned på bakgrunnsvariabler

		Ja	Nei	Annet (søkte om fritak, senere oppstart, etc?)	Valid N
Kjønn	Mann	97%	1%	2%	(n=327)
	Kvinne	95%	3%	2%	(n=372)
Alder	18 år eller yngre	96%	2%	2%	(n=48)
	19 år	98%	1%	1%	(n=164)
	20 år	98%	1%	1%	(n=187)
	21-22 år	97%	2%	1%	(n=171)
	23 år eller eldre	▼ 88%	5%	▲ 7%	(n=131)
Region	Nord-Norge	98%	▼ 0%	2%	(n=55)
	Midt-Norge	94%	▲ 4%	2%	(n=244)
	Vestlandet	97%	▼ 0%	3%	(n=90)
	Sørlandet (inkl. Telemark)	92%	5%	3%	(n=39)
	Østlandet	98%	▼ 0%	2%	(n=119)
	Oslo/Akershus	97%	1%	3%	(n=151)
Total		96%	2%	2%	(n=702)

▲ Signifikant høyere

▼ Signifikant lavere

Spørsmål 4: Hvilket studieprogram har du begynt på?



Spørsmål 4: Hvilket studieprogram har du begynt på?

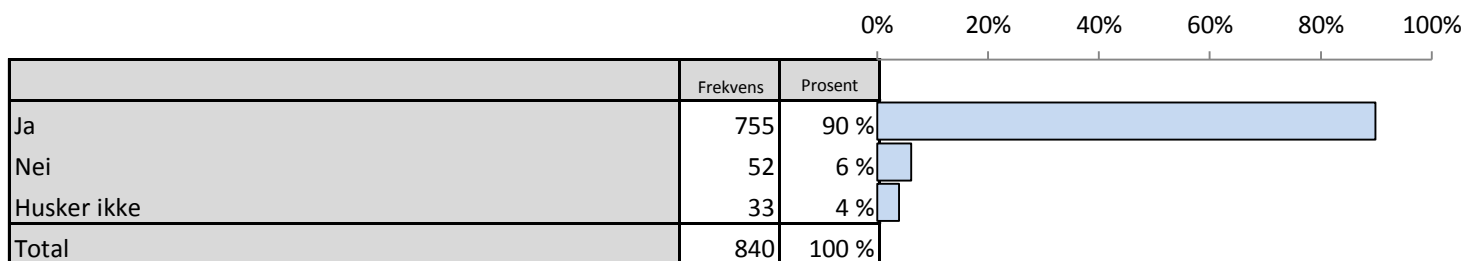
Brutt ned på bakgrunnsvariabler

		Estetiske fag, kunst og musikkfag	Historie, religion, kultur og idéfag	Idrettsfag	Informasjonsteknologi og informatikk (realfag)	Lærer- og lektorutdanning	Matematikk og naturfag (realfag)	Mediefag og kommunikasjon	Medisin, helse og sosialfag	Samfunnsfag og psykologi	Sivilingeniør- og arkitektutdanning	Språk og litteratur	Pedagogiske fag	Økonomi og administrasjon	Valid N
Kjønn	Mann	2%	6%	3%	5%	3%	9%	1%	2%	▼ 9%	▲ 52%	3%	▼ 1%	3%	(n=316)
	Kvinne	3%	4%	2%	2%	6%	9%	3%	4%	▲ 22%	▼ 32%	6%	▲ 6%	1%	(n=351)
Alder	18 år eller yngre	▼ 0%	4%	▼ 0%	4%	7%	15%	▼ 0%	▼ 0%	11%	▲ 59%	▼ 0%	▼ 0%	▼ 0%	(n=46)
	19 år	1%	5%	1%	4%	3%	7%	1%	4%	11%	▲ 55%	3%	2%	1%	(n=161)
	20 år	3%	3%	2%	4%	4%	6%	2%	▼ 1%	13%	▲ 51%	4%	4%	4%	(n=183)
	21-22 år	1%	6%	5%	4%	7%	10%	3%	4%	19%	▼ 31%	5%	4%	1%	(n=166)
	23 år eller eldre	5%	8%	4%	2%	4%	12%	2%	6%	▲ 26%	▼ 15%	9%	4%	4%	(n=113)
Region	Nord-Norge	2%	4%	6%	▼ 0%	7%	19%	2%	▼ 0%	13%	41%	4%	4%	▼ 0%	(n=54)
	Midt-Norge	3%	7%	4%	3%	6%	10%	2%	4%	▲ 24%	▼ 22%	▲ 9%	5%	1%	(n=228)
	Vestlandet	▼ 0%	2%	2%	3%	2%	6%	5%	1%	9%	▲ 67%	1%	▼ 0%	1%	(n=87)
	Sørlandet (inkl. Telemark)	▼ 0%	▼ 0%	3%	▼ 0%	3%	17%	6%	8%	8%	56%	▼ 0%	▼ 0%	▼ 0%	(n=36)
	Østlandet	3%	8%	3%	5%	5%	9%	1%	3%	15%	39%	3%	3%	3%	(n=117)
	Oslo/Akershus	3%	2%	▼ 0%	6%	3%	▼ 4%	▼ 0%	3%	12%	▲ 57%	3%	3%	5%	(n=145)
Total		2%	5%	3%	4%	5%	9%	2%	3%	16%	42%	5%	3%	2%	(n=670)

▲ Signifikant høyere

▼ Signifikant lavere

Spørsmål 5: Fikk du tilsendt studentguiden "NTNU og DU" (katalog) i posten?



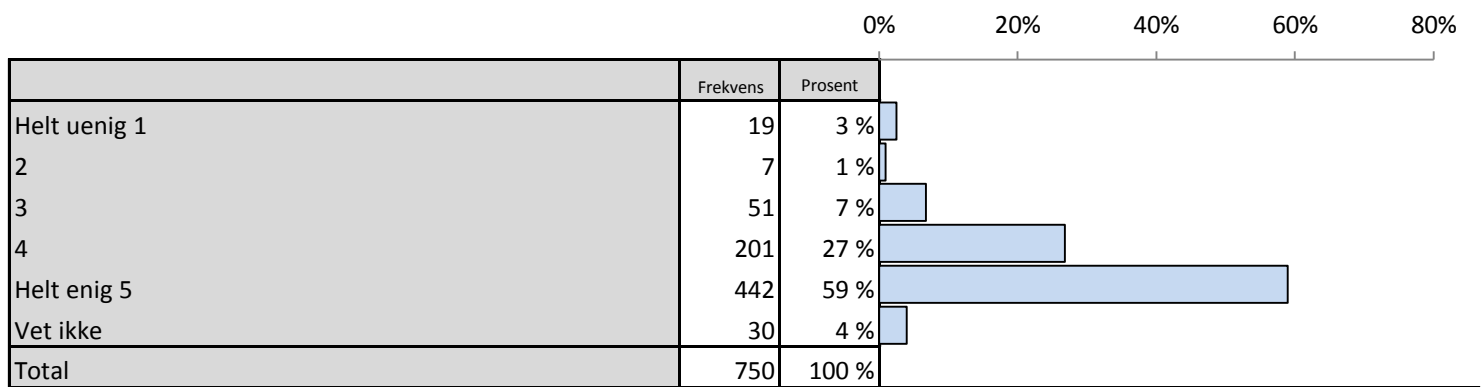
Spørsmål 5: Fikk du tilsendt studentguiden "NTNU og DU" (katalog) i posten?

Brutt ned på bakgrunnsvariabler

		Ja	Nei	Husker ikke	Valid N
Kjønn	Mann	90%	6%	4%	(n=378)
	Kvinne	90%	7%	3%	(n=458)
Alder	18 år eller yngre	85%	8%	6%	(n=62)
	19 år	90%	5%	5%	(n=220)
	20 år	▲ 96%	▼ 2%	2%	(n=202)
	21-22 år	88%	7%	5%	(n=184)
	23 år eller eldre	86%	▲ 12%	2%	(n=171)
Region	Nord-Norge	91%	3%	5%	(n=58)
	Midt-Norge	89%	9%	3%	(n=296)
	Vestlandet	88%	6%	6%	(n=113)
	Sørlandet (inkl. Telemark)	93%	4%	2%	(n=46)
	Østlandet	91%	7%	2%	(n=142)
	Oslo/Akershus	91%	▼ 3%	6%	(n=180)
Studieretning	Estetiske fag, kunst og musikkfag	93%	7%	▼ 0%	(n=15)
	Historie, religion, kultur og idéfag	91%	3%	6%	(n=34)
	Idrettsfag	94%	6%	▼ 0%	(n=17)
	Informasjonsteknologi og informatikk (real)	92%	8%	▼ 0%	(n=24)
	Lærer- og lektorutdanning	97%	▼ 0%	3%	(n=31)
	Matematikk og naturfag (real)	93%	3%	3%	(n=60)
	Mediefag og kommunikasjon	92%	8%	▼ 0%	(n=13)
	Medisin, helse og sosialfag	86%	14%	▼ 0%	(n=21)
	Samfunnsfag og psykologi	89%	7%	4%	(n=108)
	Sivilingeniør- og arkitektutdanning	92%	4%	4%	(n=278)
	Språk og litteratur	87%	10%	3%	(n=31)
	Pedagogiske fag	91%	4%	4%	(n=23)
	Økonomi og administrasjon	93%	▼ 0%	7%	(n=14)
	Total		90%	6%	4%

▲ Signifikant høyere
▼ Signifikant lavere

Spørsmål 6_1: Hvor enig er du i følgende påstander om studentguiden "NTNU og DU" (katalog)?
En hyggelig velkomsthilsen fra NTNU



Spørsmål 6_1: Hvor enig er du i følgende påstander om studentguiden "NTNU og DU" (katalog)?

En hyggelig velkomsthilsen fra NTNU

Brutt ned på bakgrunnsvariabler

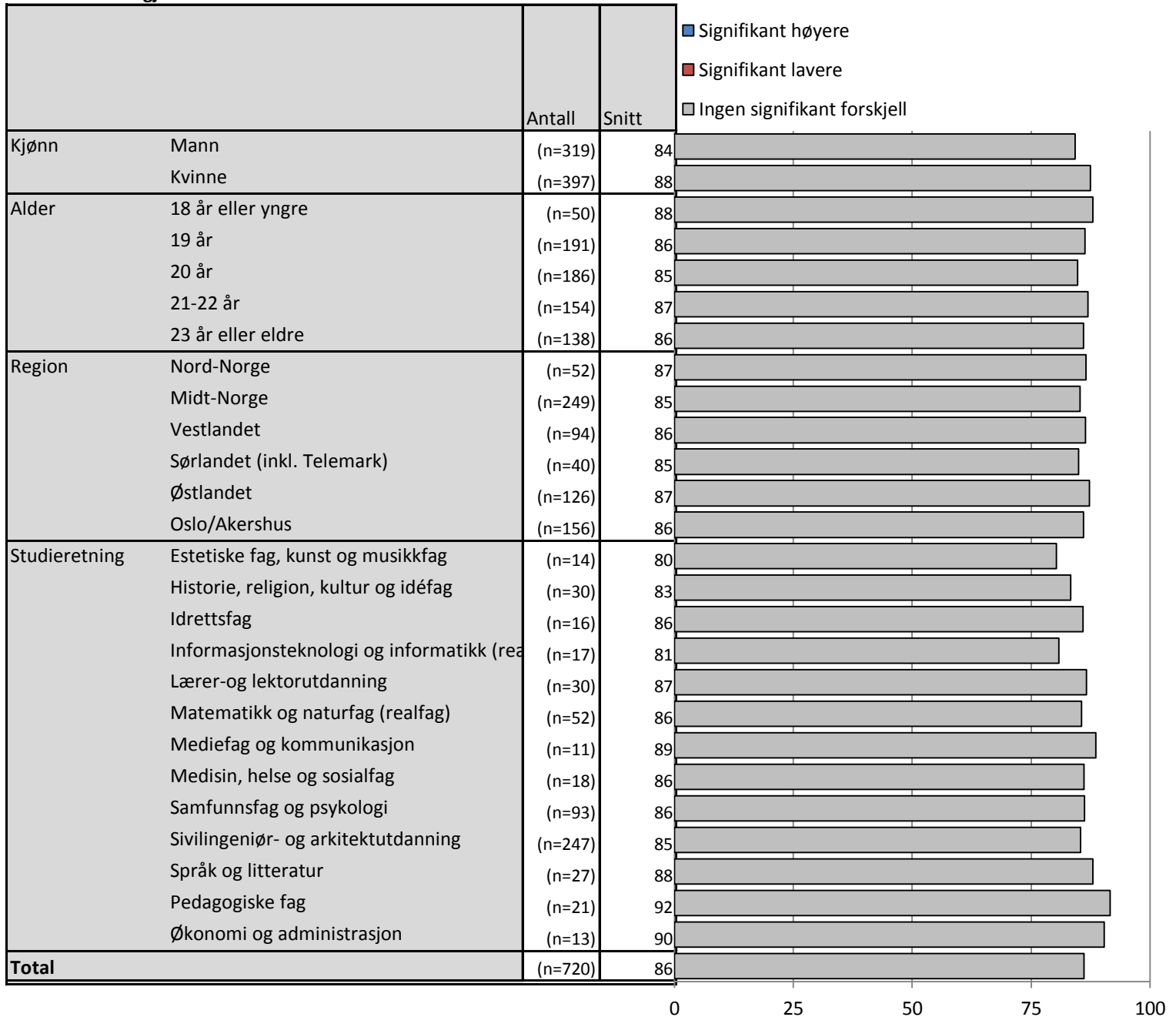
		Helt uenig 1	2	3	4	Helt enig 5	Vet ikke	Valid N
Kjønn	Mann	▼ 1%	1%	▲ 10%	▲ 34%	▼ 49%	6%	(n=338)
	Kvinne	▲ 4%	1%	▼ 4%	▼ 21%	▲ 67%	3%	(n=408)
Alder	18 år eller yngre	4%	▼ 0%	4%	23%	64%	6%	(n=53)
	19 år	4%	1%	6%	25%	62%	3%	(n=197)
	20 år	3%	2%	6%	29%	57%	3%	(n=192)
	21-22 år	1%	▼ 0%	7%	30%	57%	4%	(n=161)
	23 år eller eldre	1%	1%	9%	25%	58%	5%	(n=146)
Region	Nord-Norge	4%	▼ 0%	6%	27%	63%	▼ 0%	(n=52)
	Midt-Norge	3%	1%	8%	26%	58%	4%	(n=260)
	Vestlandet	2%	▼ 0%	8%	28%	58%	4%	(n=98)
	Sørlandet (inkl. Telemark)	2%	▼ 0%	5%	37%	49%	7%	(n=43)
	Østlandet	2%	1%	7%	24%	64%	2%	(n=129)
	Oslo/Akershus	2%	2%	5%	28%	58%	5%	(n=164)
Studieretning	Estetiske fag, kunst og musikkfag	▼ 0%	7%	7%	43%	43%	▼ 0%	(n=14)
	Historie, religion, kultur og idéfag	3%	▼ 0%	13%	26%	55%	3%	(n=31)
	Idrettsfag	▼ 0%	▼ 0%	▼ 0%	▲ 56%	44%	▼ 0%	(n=16)
	Informasjonsteknologi og informatikk (real)	▼ 0%	▼ 0%	14%	32%	▼ 32%	▲ 23%	(n=22)
	Lærer- og lektorutdanning	▼ 0%	3%	10%	23%	63%	▼ 0%	(n=30)
	Matematikk og naturfag (real)	2%	▼ 0%	▼ 2%	43%	46%	7%	(n=56)
	Mediefag og kommunikasjon	▼ 0%	▼ 0%	9%	27%	64%	▼ 0%	(n=11)
	Medisin, helse og sosialfag	6%	▼ 0%	▼ 0%	33%	61%	▼ 0%	(n=18)
	Samfunnsfag og psykologi	2%	2%	7%	24%	63%	1%	(n=94)
	Sivilingeniør- og arkitektutdanning	4%	1%	8%	23%	61%	3%	(n=255)
	Språk og litteratur	▼ 0%	▼ 0%	7%	33%	59%	▼ 0%	(n=27)
	Pedagogiske fag	▼ 0%	▼ 0%	5%	24%	71%	▼ 0%	(n=21)
	Økonomi og administrasjon	▼ 0%	▼ 0%	8%	23%	69%	▼ 0%	(n=13)
Total		3%	1%	7%	27%	59%	4%	(n=750)

▲ Signifikant høyere
▼ Signifikant lavere

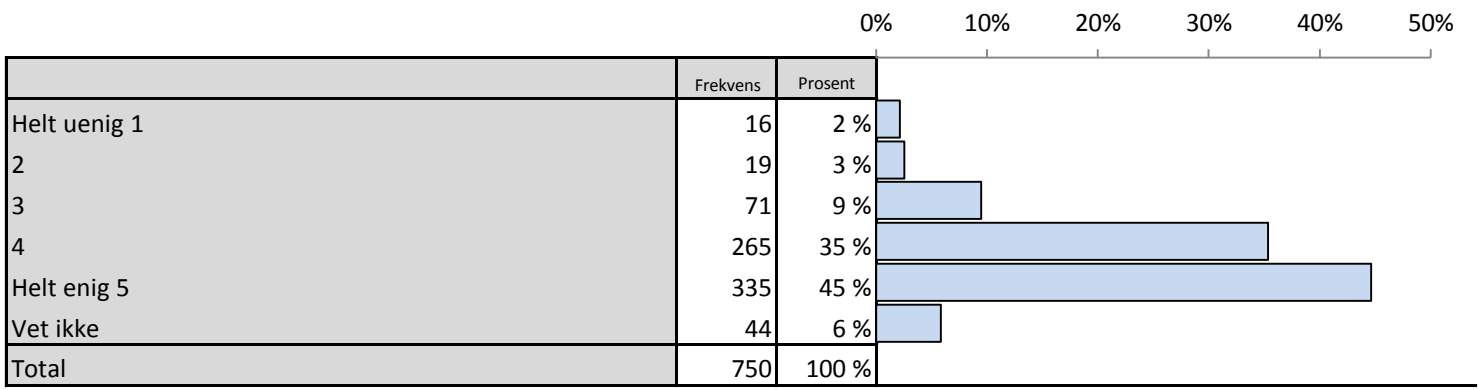
Spørsmål 6_1: Hvor enig er du i følgende påstander om studentguiden "NTNU og DU" (katalog)?

En hyggelig velkomsthilsen fra NTNU

Standardiserte gjennomsnitt



**Spørsmål 6_2: Hvor enig er du i følgende påstander om studentguiden "NTNU og DU" (katalog)?
Har nyttig informasjon om studiestart**



Spørsmål 6_2: Hvor enig er du i følgende påstander om studentguiden "NTNU og DU" (katalog)?

Har nyttig informasjon om studiestart

Brutt ned på bakgrunnsvariabler

		Helt uenig 1	2	3	4	Helt enig 5	Vet ikke	Valid N
Kjønn	Mann	1%	2%	12%	38%	▼ 39%	8%	(n=337)
	Kvinne	3%	3%	7%	33%	▲ 49%	4%	(n=409)
Alder	18 år eller yngre	4%	▼ 0%	9%	32%	49%	6%	(n=53)
	19 år	2%	3%	8%	34%	48%	5%	(n=197)
	20 år	3%	3%	10%	41%	39%	5%	(n=192)
	21-22 år	1%	3%	9%	32%	48%	7%	(n=161)
	23 år eller eldre	2%	2%	12%	34%	42%	8%	(n=146)
Region	Nord-Norge	6%	2%	9%	28%	51%	4%	(n=53)
	Midt-Norge	2%	3%	11%	36%	41%	7%	(n=261)
	Vestlandet	2%	1%	7%	34%	51%	4%	(n=96)
	Sørlandet (inkl. Telemark)	2%	2%	9%	44%	33%	9%	(n=43)
	Østlandet	1%	2%	9%	29%	55%	4%	(n=129)
	Oslo/Akershus	2%	2%	9%	40%	40%	6%	(n=164)
Studieretning	Estetiske fag, kunst og musikkfag	▼ 0%	7%	14%	57%	▼ 14%	7%	(n=14)
	Historie, religion, kultur og idéfag	3%	3%	13%	35%	42%	3%	(n=31)
	Idrettsfag	▼ 0%	▼ 0%	6%	38%	56%	▼ 0%	(n=16)
	Informasjonsteknologi og informatikk (real)	▼ 0%	5%	9%	27%	41%	18%	(n=22)
	Lærer- og lektorutdanning	3%	7%	17%	37%	37%	▼ 0%	(n=30)
	Matematikk og naturfag (real)	2%	4%	14%	36%	38%	7%	(n=56)
	Mediefag og kommunikasjon	▼ 0%	▼ 0%	▼ 0%	27%	73%	▼ 0%	(n=11)
	Medisin, helse og sosialfag	▼ 0%	▼ 0%	11%	56%	33%	▼ 0%	(n=18)
	Samfunnsfag og psykologi	3%	2%	6%	40%	46%	3%	(n=96)
	Sivilingeniør- og arkitektutdanning	2%	2%	11%	37%	43%	5%	(n=254)
	Språk og litteratur	▼ 0%	4%	4%	30%	63%	▼ 0%	(n=27)
	Pedagogiske fag	▼ 0%	▼ 0%	▼ 0%	38%	62%	▼ 0%	(n=21)
	Økonomi og administrasjon	▼ 0%	▼ 0%	15%	54%	31%	▼ 0%	(n=13)
	Total		2%	3%	9%	35%	45%	6%

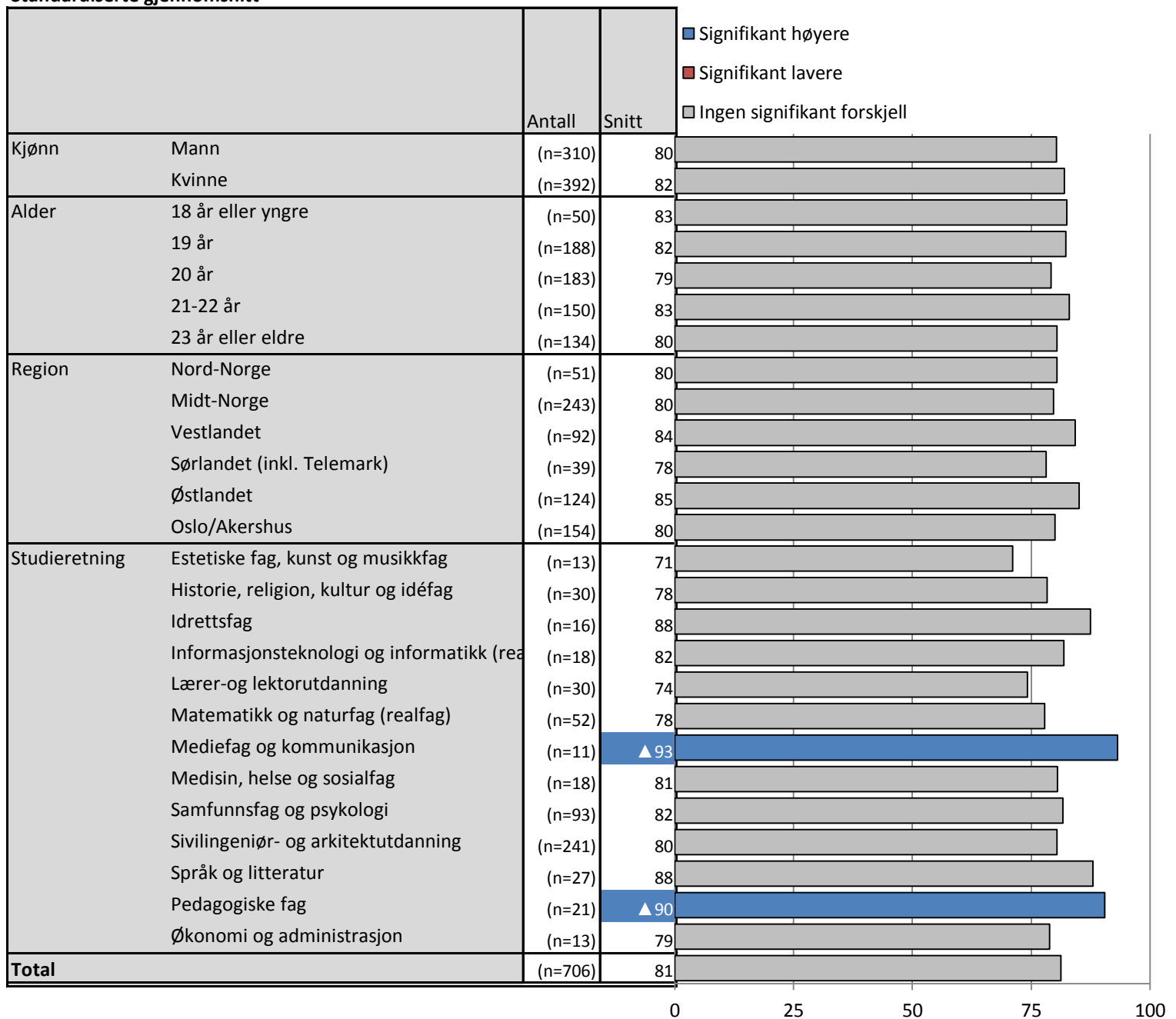
▲ Signifikant høyere

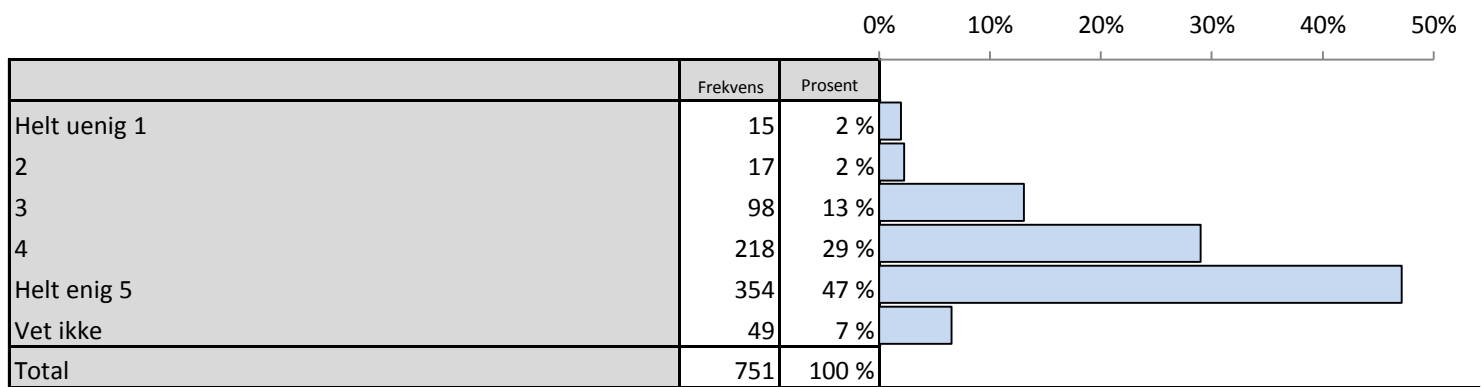
▼ Signifikant lavere

Spørsmål 6_2: Hvor enig er du i følgende påstander om studentguiden "NTNU og DU" (katalog)?

Har nyttig informasjon om studiestart

Standardiserte gjennomsnitt



Spørsmål 6_3: Hvor enig er du i følgende påstander om studentguiden "NTNU og DU" (katalog)?**Oppmuntrer til å begynne på NTNU**

Spørsmål 6_3: Hvor enig er du i følgende påstander om studentguiden "NTNU og DU" (katalog)?

Oppmuntrer til å begynne på NTNU

Brutt ned på bakgrunnsvariabler


		Helt uenig 1	2	3	4	Helt enig 5	Vet ikke	Valid N
Kjønn	Mann	▼ 1%	2%	16%	33%	▼ 41%	9%	(n=338)
	Kvinne	▲ 3%	2%	11%	26%	▲ 52%	5%	(n=409)
Alder	18 år eller yngre	4%	4%	13%	30%	43%	6%	(n=53)
	19 år	2%	2%	11%	27%	54%	5%	(n=198)
	20 år	3%	3%	13%	32%	46%	4%	(n=192)
	21-22 år	2%	1%	16%	27%	43%	11%	(n=161)
	23 år eller eldre	1%	3%	12%	29%	45%	9%	(n=146)
Region	Nord-Norge	4%	4%	17%	26%	49%	▼ 0%	(n=53)
	Midt-Norge	2%	3%	12%	29%	45%	9%	(n=260)
	Vestlandet	1%	1%	18%	28%	47%	5%	(n=98)
	Sørlandet (inkl. Telemark)	2%	▼ 0%	14%	33%	42%	9%	(n=43)
	Østlandet	1%	2%	16%	26%	53%	4%	(n=129)
	Oslo/Akershus	3%	2%	9%	32%	46%	7%	(n=164)
Studieretning	Estetiske fag, kunst og musikkfag	▼ 0%	7%	▼ 0%	36%	43%	14%	(n=14)
	Historie, religion, kultur og idéfag	3%	▼ 0%	19%	39%	32%	6%	(n=31)
	Idrettsfag	▼ 0%	6%	25%	25%	44%	▼ 0%	(n=16)
	Informasjonsteknologi og informatikk (real)	▼ 0%	▼ 0%	23%	18%	27%	▲ 32%	(n=22)
	Lærer- og lektorutdanning	3%	10%	17%	17%	53%	▼ 0%	(n=30)
	Matematikk og naturfag (real)	2%	2%	18%	32%	36%	11%	(n=56)
	Mediefag og kommunikasjon	▼ 0%	▼ 0%	18%	36%	45%	▼ 0%	(n=11)
	Medisin, helse og sosialfag	▼ 0%	▼ 0%	6%	56%	33%	6%	(n=18)
	Samfunnsfag og psykologi	3%	1%	11%	35%	44%	6%	(n=95)
	Sivilingeniør- og arkitektutdanning	2%	3%	13%	29%	49%	5%	(n=255)
	Språk og litteratur	▼ 0%	▼ 0%	30%	15%	56%	▼ 0%	(n=27)
	Pedagogiske fag	▼ 0%	5%	24%	▼ 10%	62%	▼ 0%	(n=21)
	Økonomi og administrasjon	▼ 0%	▼ 0%	15%	54%	31%	▼ 0%	(n=13)
Total		2%	2%	13%	29%	47%	7%	(n=751)

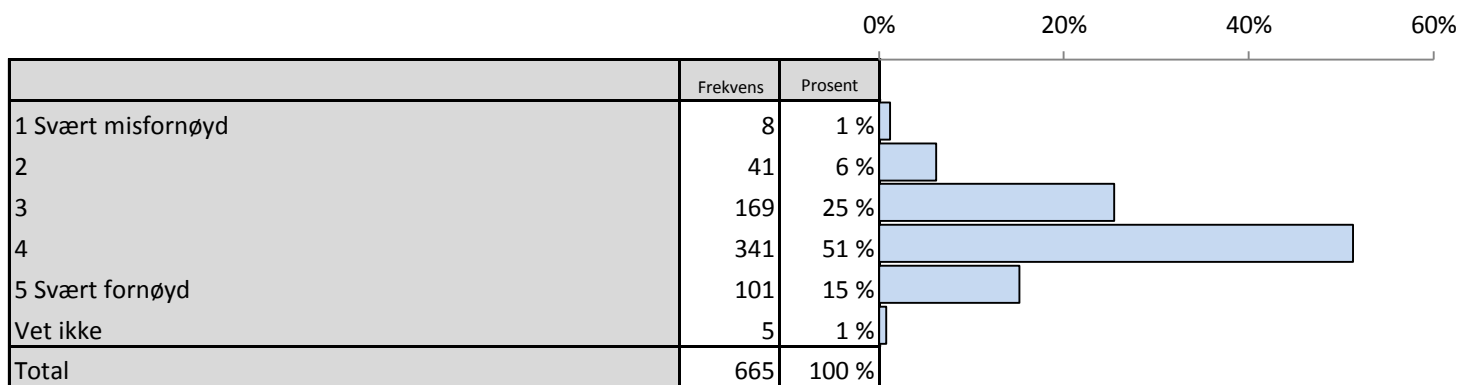
▲ Signifikant høyere
▼ Signifikant lavere

Spørsmål 6_3: Hvor enig er du i følgende påstander om studentguiden "NTNU og DU" (katalog)?

Oppmuntrer til å begynne på NTNU

Standardiserte gjennomsnitt



Spørsmål 7: Hvor fornøyd er du med informasjonen du har fått i forbindelse med studiestart?

Spørsmål 7: Hvor fornøyd er du med informasjonen du har fått i forbindelse med studiestart?


Brutt ned på bakgrunnsvariabler

		1 Svært misfornøyd	2	3	4	5 Svært fornøyd	Vet ikke	Valid N
Kjønn	Mann	1%	6%	23%	53%	16%	1%	(n=313)
	Kvinne	2%	7%	28%	50%	14%	0%	(n=349)
Alder	18 år eller yngre	▼ 0%	4%	17%	54%	24%	▼ 0%	(n=46)
	19 år	1%	9%	25%	51%	14%	▼ 0%	(n=161)
	20 år	1%	6%	26%	57%	11%	1%	(n=180)
	21-22 år	2%	4%	29%	46%	17%	2%	(n=164)
	23 år eller eldre	3%	7%	23%	50%	18%	▼ 0%	(n=113)
Region	Nord-Norge	4%	2%	33%	46%	15%	▼ 0%	(n=54)
	Midt-Norge	0%	7%	22%	56%	14%	1%	(n=225)
	Vestlandet	1%	3%	26%	50%	19%	1%	(n=86)
	Sørlandet (inkl. Telemark)	▼ 0%	14%	22%	56%	8%	▼ 0%	(n=36)
	Østlandet	1%	5%	27%	51%	16%	▼ 0%	(n=116)
	Oslo/Akershus	2%	8%	27%	48%	15%	1%	(n=145)
Studieretning	Estetiske fag, kunst og musikkfag	▼ 0%	7%	27%	67%	▼ 0%	▼ 0%	(n=15)
	Historie, religion, kultur og idéfag	▼ 0%	12%	33%	42%	9%	3%	(n=33)
	Idrettsfag	▼ 0%	12%	29%	35%	24%	▼ 0%	(n=17)
	Informasjonsteknologi og informatikk (real)	▼ 0%	8%	38%	33%	17%	4%	(n=24)
	Lærer- og lektorutdanning	3%	10%	26%	52%	10%	▼ 0%	(n=31)
	Matematikk og naturfag (real)	▼ 0%	10%	25%	55%	10%	▼ 0%	(n=60)
	Mediefag og kommunikasjon	▼ 0%	8%	33%	50%	8%	▼ 0%	(n=12)
	Medisin, helse og sosialfag	▼ 0%	10%	14%	43%	33%	▼ 0%	(n=21)
	Samfunnsfag og psykologi	2%	3%	21%	50%	24%	▼ 0%	(n=108)
	Sivilingeniør- og arkitektutdanning	1%	5%	26%	55%	12%	1%	(n=277)
	Språk og litteratur	3%	3%	23%	55%	16%	▼ 0%	(n=31)
	Pedagogiske fag	4%	9%	17%	35%	30%	4%	(n=23)
	Økonomi og administrasjon	▼ 0%	▼ 0%	23%	62%	15%	▼ 0%	(n=13)
	Total		1%	6%	25%	51%	15%	1%

▲ Signifikant høyere
▼ Signifikant lavere

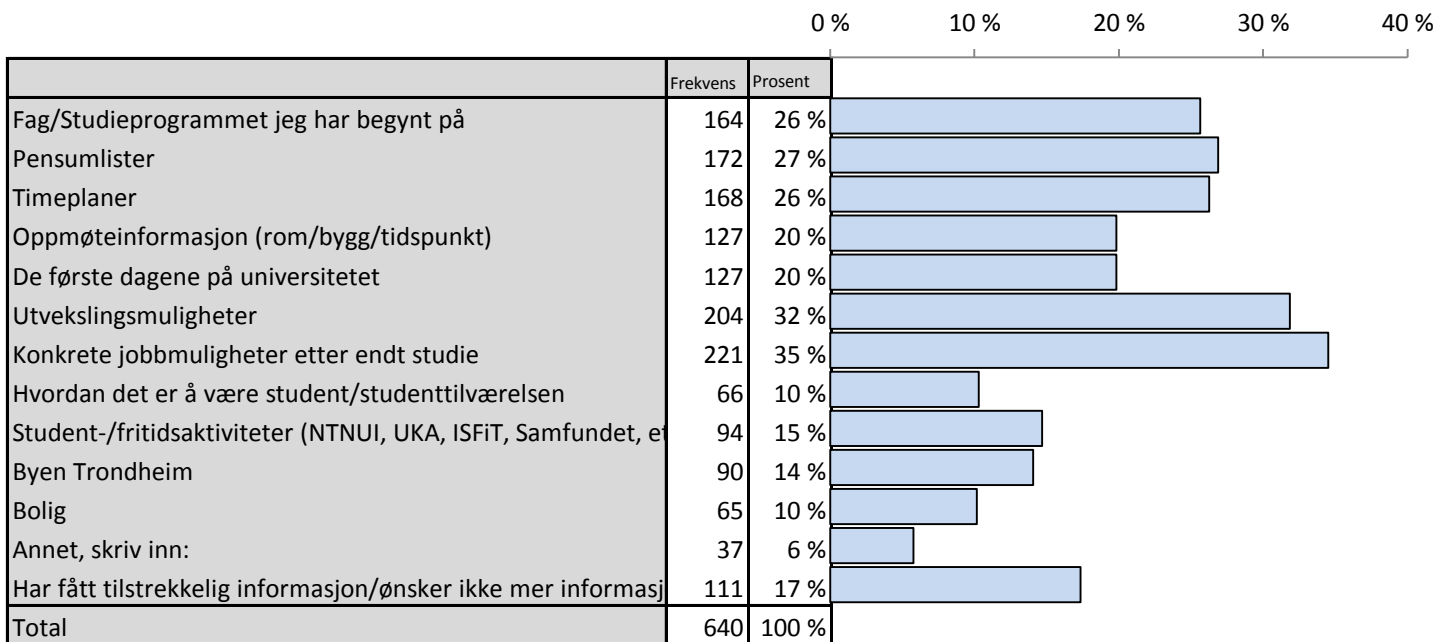
Spørsmål 7: Hvor fornøyd er du med informasjonen du har fått i forbindelse med studiestart?

Standardiserte gjennomsnitt



Spørsmål 8: Er det informasjon du savner, eller noe du ønsker mer informasjon om på nåværende tidspunkt?

Flere svar mulig.



Spørsmål 8: Er det informasjon du savner, eller noe du ønsker mer informasjon om på nåværende tidspunkt?

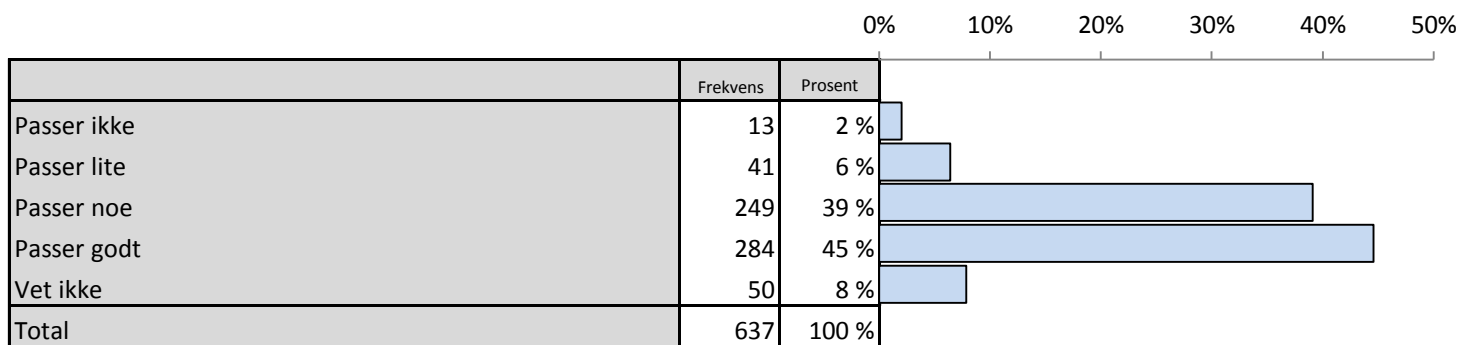
Flere svar mulig.

Brutt ned på bakgrunnsvariabler

		Fag/Studieprogrammet jeg har begynt på	Pensumlister	Timeplaner	Oppmøteinformasjon (rom/bygg/tidsp)	De første dagene på universitetet	Utvexlingsmuligheter	Konkrete jobbmuligheter etter endt studie	Hvordan det er å være student/studentt	Student-/fritidsaktiviteter (NTNU, UKA, Byen Trondheim)	Bolig	Annet, skriv inn:	Har fått tilstrekkelig informasjon/øns	Valid N	
Kjønn	Mann	22%	25%	25%	21%	18%	28%	32%	11%	14%	15%	12%	4%	20%	(n=298)
	Kvinne	29%	28%	27%	19%	21%	36%	37%	9%	15%	13%	8%	7%	15%	(n=339)
Alder	18 år eller yngre	19%	▼ 12%	19%	16%	19%	37%	26%	12%	9%	19%	14%	2%	28%	(n=43)
	19 år	31%	32%	28%	25%	22%	37%	37%	15%	17%	19%	10%	6%	13%	(n=156)
	20 år	25%	29%	28%	22%	21%	32%	34%	10%	13%	16%	9%	5%	16%	(n=174)
	21-22 år	23%	28%	27%	15%	18%	32%	36%	9%	16%	10%	10%	5%	20%	(n=157)
	23 år eller eldre	26%	19%	25%	16%	18%	23%	33%	6%	13%	8%	11%	9%	19%	(n=109)
Region	Nord-Norge	36%	36%	42%	28%	19%	30%	42%	8%	11%	25%	9%	8%	▼ 8%	(n=53)
	Midt-Norge	27%	22%	23%	18%	19%	32%	37%	11%	15%	11%	7%	8%	18%	(n=219)
	Vestlandet	29%	29%	29%	23%	18%	29%	37%	14%	10%	15%	14%	4%	17%	(n=78)
	Sørlandet (inkl. Telemark)	29%	34%	29%	26%	23%	29%	29%	6%	20%	9%	20%	6%	17%	(n=35)
	Østlandet	23%	21%	23%	▼ 12%	18%	33%	40%	10%	16%	17%	14%	▼ 2%	21%	(n=111)
	Oslo/Akershus	19%	33%	26%	23%	23%	34%	▼ 26%	11%	15%	12%	7%	6%	18%	(n=141)
Studieretnin	Estetiske fag, kunst og musikkfag	27%	40%	40%	27%	33%	20%	33%	7%	7%	20%	13%	20%	13%	(n=15)
	Historie, religion, kultur og idéfag	28%	▼ 13%	38%	22%	25%	▼ 13%	31%	25%	19%	31%	13%	9%	9%	(n=32)
	Idrettsfag	18%	18%	29%	24%	24%	24%	47%	6%	6%	12%	▼ 0%	▼ 0%	12%	(n=17)
	Informasjonsteknologi og informatikk	41%	32%	32%	18%	23%	23%	32%	14%	23%	14%	9%	5%	14%	(n=22)
	Lærer- og lektorutdanning	35%	32%	35%	13%	29%	39%	▼ 6%	10%	19%	19%	6%	▼ 0%	23%	(n=31)
	Matematikk og naturfag (realfag)	40%	26%	33%	26%	16%	31%	47%	5%	16%	7%	7%	9%	17%	(n=58)
	Mediefag og kommunikasjon	50%	42%	▲ 67%	25%	33%	50%	58%	17%	42%	42%	17%	▼ 0%	▼ 0%	(n=12)
	Medisin, helse og sosialfag	29%	33%	▼ 10%	▼ 5%	10%	43%	19%	10%	19%	14%	10%	10%	24%	(n=21)
	Samfunnsfag og psykologi	20%	▼ 14%	▼ 17%	▼ 10%	14%	38%	▲ 47%	8%	13%	10%	13%	8%	19%	(n=106)
	Sivilingeniør- og arkitektutdanning	22%	▲ 34%	24%	24%	21%	30%	▼ 27%	11%	10%	12%	11%	5%	19%	(n=262)
	Språk og litteratur	27%	30%	43%	20%	20%	33%	43%	10%	30%	17%	7%	▼ 0%	13%	(n=30)
	Pedagogiske fag	24%	▼ 10%	19%	19%	10%	29%	48%	10%	29%	14%	▼ 0%	5%	24%	(n=21)
	Økonomi og administrasjon	▼ 8%	▼ 8%	▼ 8%	8%	15%	▲ 62%	46%	▼ 0%	8%	31%	15%	▼ 0%	8%	(n=13)
Total		26%	27%	26%	20%	20%	32%	35%	10%	15%	14%	10%	6%	17%	(n=640)

▲ Signifikant høyere

▼ Signifikant lavere

Spørsmål 9_1: Hvilke betegnelser synes du passer på NTNU?**Elite**

Spørsmål 9_1: Hvilke betegnelser synes du passer på NTNU?

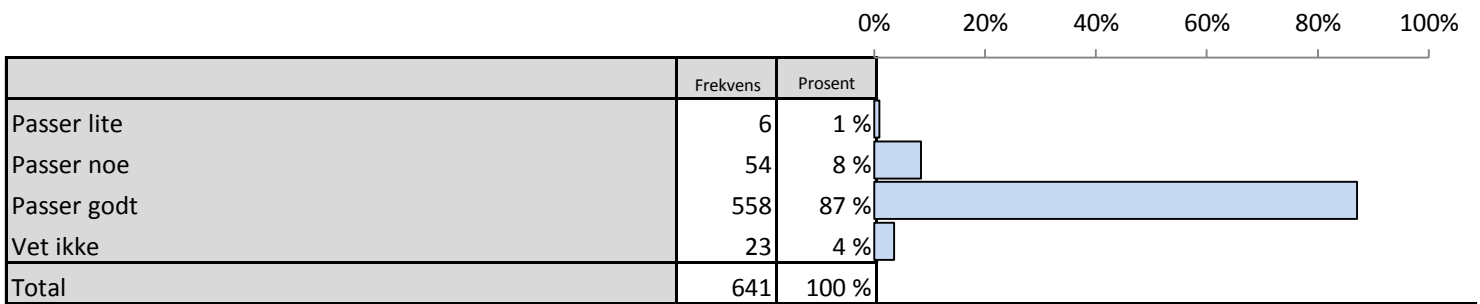
Elite

Brutt ned på bakgrunnsvariabler

		Passer ikke	Passer lite	Passer noe	Passer godt	Vet ikke	Valid N
Kjønn	Mann	1%	8%	40%	46%	5%	(n=303)
	Kvinne	3%	5%	38%	44%	10%	(n=331)
Alder	18 år eller yngre	2%	2%	38%	51%	7%	(n=45)
	19 år	1%	6%	36%	50%	8%	(n=157)
	20 år	2%	4%	37%	52%	5%	(n=168)
	21-22 år	2%	9%	45%	36%	8%	(n=159)
	23 år eller eldre	5%	9%	38%	36%	12%	(n=107)
Region	Nord-Norge	2%	6%	35%	45%	12%	(n=49)
	Midt-Norge	3%	10%	41%	38%	7%	(n=215)
	Vestlandet	1%	▼ 1%	47%	47%	4%	(n=83)
	Sørlandet (inkl. Telemark)	6%	3%	28%	56%	6%	(n=32)
	Østlandet	▼ 0%	6%	39%	44%	11%	(n=116)
	Oslo/Akershus	1%	5%	35%	52%	6%	(n=140)
Studieretning	Estetiske fag, kunst og musikkfag	▼ 0%	▼ 0%	43%	36%	21%	(n=14)
	Historie, religion, kultur og idéfag	▼ 0%	6%	33%	30%	▲ 30%	(n=33)
	Idrettsfag	▼ 0%	13%	38%	50%	▼ 0%	(n=16)
	Informasjonsteknologi og informatikk (real)	4%	4%	38%	54%	▼ 0%	(n=24)
	Lærer- og lektorutdanning	7%	14%	41%	31%	7%	(n=29)
	Matematikk og naturfag (real)	2%	5%	43%	40%	10%	(n=58)
	Mediefag og kommunikasjon	▼ 0%	10%	50%	▼ 10%	30%	(n=10)
	Medisin, helse og sosialfag	▼ 0%	14%	43%	38%	5%	(n=21)
	Samfunnsfag og psykologi	6%	12%	46%	▼ 33%	4%	(n=101)
	Sivilingeniør- og arkitektutdanning	▼ 0%	▼ 3%	33%	▲ 59%	▼ 4%	(n=266)
	Språk og litteratur	▼ 0%	3%	41%	38%	17%	(n=29)
	Pedagogiske fag	4%	4%	43%	26%	22%	(n=23)
	Økonomi og administrasjon	8%	15%	▲ 69%	▼ 8%	▼ 0%	(n=13)
Total		2%	6%	39%	45%	8%	(n=637)

▲ Signifikant høyere

▼ Signifikant lavere

Spørsmål 9_2: Hvilke betegnelser synes du passer på NTNU?**Teknologi**

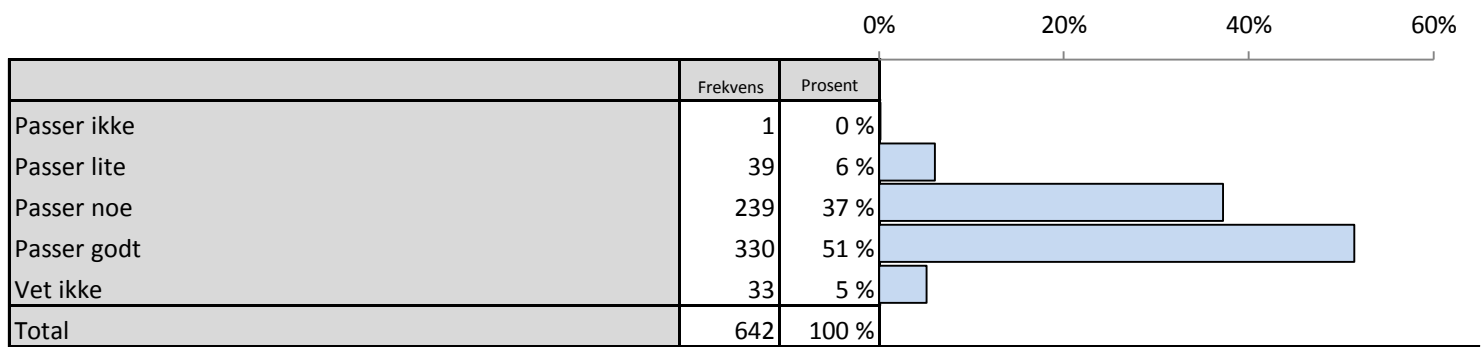
Spørsmål 9_2: Hvilke betegnelser synes du passer på NTNU?

Teknologi

Brutt ned på bakgrunnsvariabler

		Passer lite	Passer noe	Passer godt	Vet ikke	Valid N
Kjønn	Mann	1%	7%	90%	2%	(n=304)
	Kvinne	1%	10%	84%	5%	(n=334)
Alder	18 år eller yngre	▼ 0%	7%	93%	▼ 0%	(n=45)
	19 år	1%	8%	89%	3%	(n=158)
	20 år	1%	7%	89%	2%	(n=170)
	21-22 år	1%	10%	85%	4%	(n=158)
	23 år eller eldre	2%	10%	81%	7%	(n=109)
Region	Nord-Norge	▼ 0%	6%	90%	4%	(n=50)
	Midt-Norge	2%	10%	83%	5%	(n=215)
	Vestlandet	▼ 0%	5%	94%	1%	(n=84)
	Sørlandet (inkl. Telemark)	▼ 0%	3%	▲ 97%	▼ 0%	(n=33)
	Østlandet	1%	10%	86%	3%	(n=115)
	Oslo/Akershus	▼ 0%	9%	87%	4%	(n=142)
Studieretning	Estetiske fag, kunst og musikkfag	▼ 0%	21%	71%	7%	(n=14)
	Historie, religion, kultur og idéfag	6%	21%	▼ 64%	9%	(n=33)
	Idrettsfag	▼ 0%	13%	88%	▼ 0%	(n=16)
	Informasjonsteknologi og informatikk (real)	▼ 0%	8%	92%	▼ 0%	(n=24)
	Lærer- og lektorutdanning	▼ 0%	10%	87%	3%	(n=30)
	Matematikk og naturfag (real)	▼ 0%	9%	91%	▼ 0%	(n=58)
	Mediefag og kommunikasjon	▼ 0%	20%	60%	20%	(n=10)
	Medisin, helse og sosialfag	▼ 0%	5%	90%	5%	(n=21)
	Samfunnsfag og psykologi	2%	14%	▼ 77%	7%	(n=102)
	Sivilingeniør- og arkitektutdanning	▼ 0%	▼ 2%	▲ 97%	▼ 1%	(n=269)
	Språk og litteratur	4%	14%	71%	11%	(n=28)
	Pedagogiske fag	4%	17%	▼ 65%	13%	(n=23)
	Økonomi og administrasjon	▼ 0%	8%	92%	▼ 0%	(n=13)
	Total		1%	8%	87%	4%

▲ Signifikant høyere
▼ Signifikant lavere

Spørsmål 9_3: Hvilke betegnelser synes du passer på NTNU?**Samarbeid**

Spørsmål 9_3: Hvilke betegnelser synes du passer på NTNU?

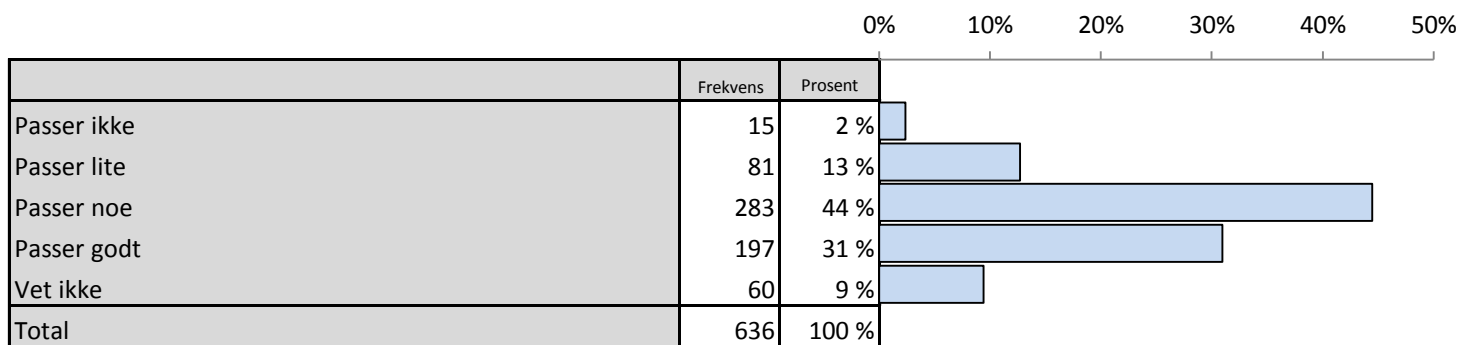
Samarbeid

Brutt ned på bakgrunnsvariabler

		Passer ikke	Passer lite	Passer noe	Passer godt	Vet ikke	Valid N
Kjønn	Mann	0%	6%	40%	51%	3%	(n=301)
	Kvinne	0%	7%	35%	52%	7%	(n=338)
Alder	18 år eller yngre	0%	▼ 0%	35%	63%	2%	(n=43)
	19 år	0%	6%	40%	50%	4%	(n=159)
	20 år	0%	5%	37%	55%	3%	(n=172)
	21-22 år	1%	8%	40%	45%	7%	(n=158)
	23 år eller eldre	0%	9%	30%	53%	7%	(n=109)
Region	Nord-Norge	0%	8%	33%	56%	4%	(n=52)
	Midt-Norge	0%	7%	37%	50%	5%	(n=215)
	Vestlandet	0%	5%	40%	49%	6%	(n=83)
	Sørlandet (inkl. Telemark)	0%	9%	38%	50%	3%	(n=34)
	Østlandet	0%	3%	32%	57%	9%	(n=114)
	Oslo/Akershus	0%	6%	42%	48%	4%	(n=142)
Studieretning	Estetiske fag, kunst og musikkfag	0%	7%	33%	53%	7%	(n=15)
	Historie, religion, kultur og idéfag	3%	12%	39%	39%	6%	(n=33)
	Idrettsfag	0%	▼ 0%	25%	69%	6%	(n=16)
	Informasjonsteknologi og informatikk (real)	0%	8%	42%	46%	4%	(n=24)
	Lærer- og lektorutdanning	0%	7%	47%	40%	7%	(n=30)
	Matematikk og naturfag (real)	0%	7%	40%	40%	12%	(n=57)
	Mediefag og kommunikasjon	0%	10%	20%	60%	10%	(n=10)
	Medisin, helse og sosialfag	0%	▼ 0%	38%	57%	5%	(n=21)
	Samfunnsfag og psykologi	0%	10%	38%	44%	9%	(n=103)
	Sivilingeniør- og arkitektutdanning	0%	▼ 3%	36%	▲ 60%	▼ 1%	(n=267)
	Språk og litteratur	0%	13%	37%	40%	10%	(n=30)
	Pedagogiske fag	0%	9%	26%	61%	4%	(n=23)
	Økonomi og administrasjon	0%	15%	54%	▼ 23%	8%	(n=13)
Total		0%	6%	37%	51%	5%	(n=642)

▲ Signifikant høyere

▼ Signifikant lavere

Spørsmål 9_4: Hvilke betegnelser synes du passer på NTNU?**Trendy**

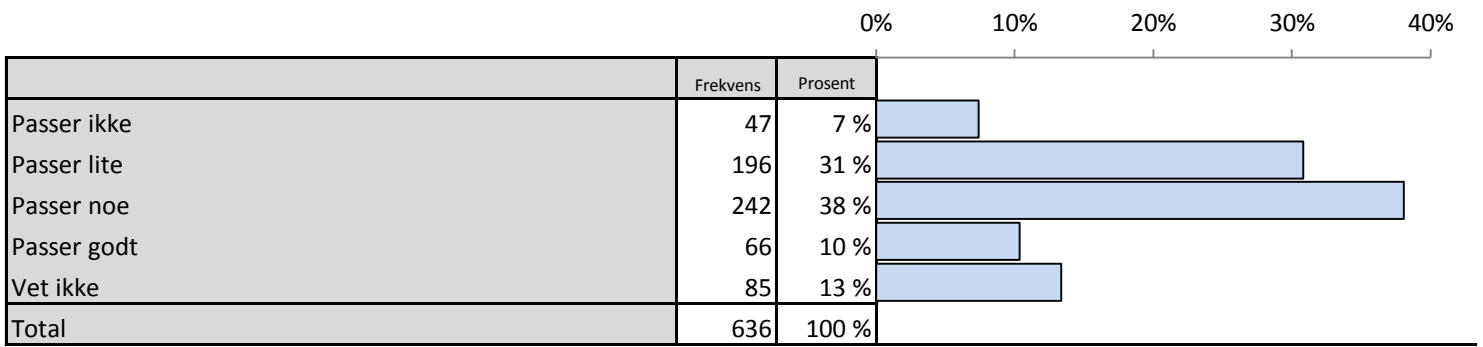
Spørsmål 9_4: Hvilke betegnelser synes du passer på NTNU?

Trendy

Brutt ned på bakgrunnsvariabler

		Passer ikke	Passer lite	Passer noe	Passer godt	Vet ikke	Valid N
Kjønn	Mann	2%	13%	42%	35%	8%	(n=300)
	Kvinne	2%	13%	47%	27%	11%	(n=333)
Alder	18 år eller yngre	▼ 0%	9%	40%	38%	13%	(n=45)
	19 år	3%	13%	44%	32%	9%	(n=159)
	20 år	2%	11%	44%	37%	6%	(n=170)
	21-22 år	4%	14%	45%	27%	10%	(n=155)
	23 år eller eldre	2%	14%	48%	23%	13%	(n=106)
Region	Nord-Norge	▼ 0%	▼ 2%	56%	38%	4%	(n=48)
	Midt-Norge	3%	16%	45%	26%	10%	(n=214)
	Vestlandet	▼ 0%	13%	36%	33%	18%	(n=83)
	Sørlandet (inkl. Telemark)	3%	9%	63%	25%	▼ 0%	(n=32)
	Østlandet	3%	10%	41%	33%	12%	(n=115)
	Oslo/Akershus	3%	14%	44%	34%	6%	(n=142)
Studieretning	Estetiske fag, kunst og musikkfag	▼ 0%	8%	31%	46%	15%	(n=13)
	Historie, religion, kultur og idéfag	6%	15%	45%	▼ 15%	18%	(n=33)
	Idrettsfag	▼ 0%	20%	60%	20%	▼ 0%	(n=15)
	Informasjonsteknologi og informatikk (real)	8%	21%	33%	25%	13%	(n=24)
	Lærer-og lektorutdanning	▼ 0%	10%	57%	23%	10%	(n=30)
	Matematikk og naturfag (real)	▼ 0%	▼ 4%	37%	40%	19%	(n=57)
	Mediefag og kommunikasjon	▼ 0%	20%	▼ 10%	50%	20%	(n=10)
	Medisin, helse og sosialfag	5%	5%	43%	43%	5%	(n=21)
	Samfunnsfag og psykologi	3%	20%	46%	22%	10%	(n=101)
	Sivilingeniør- og arkitektutdanning	1%	12%	46%	35%	6%	(n=267)
	Språk og litteratur	7%	14%	34%	31%	14%	(n=29)
	Pedagogiske fag	4%	9%	48%	30%	9%	(n=23)
	Økonomi og administrasjon	▼ 0%	15%	69%	15%	▼ 0%	(n=13)
Total		2%	13%	44%	31%	9%	(n=636)

▲ Signifikant høyere
▼ Signifikant lavere

Spørsmål 9_5: Hvilke betegnelser synes du passer på NTNU?**Kunstnerisk**

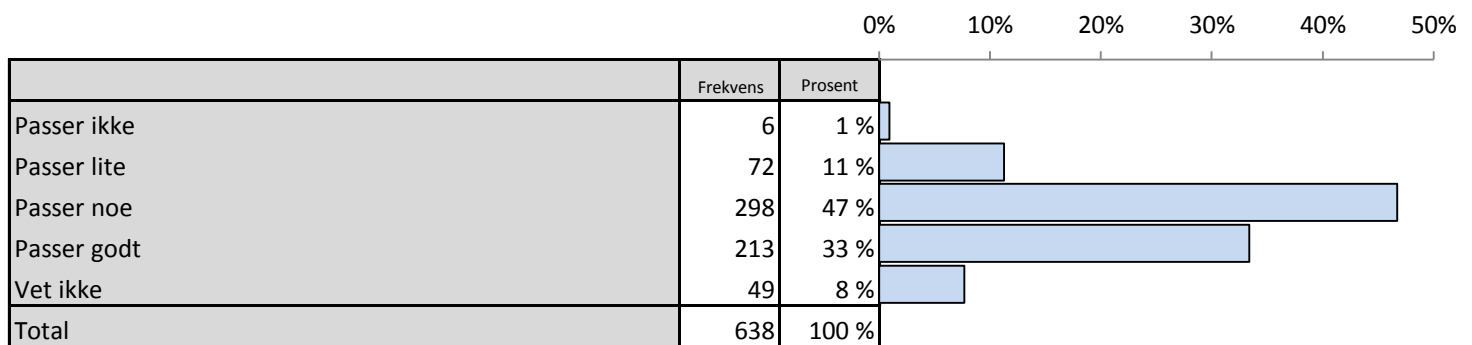
Spørsmål 9_5: Hvilke betegnelser synes du passer på NTNU?

Kunstnerisk

Brutt ned på bakgrunnsvariabler

		Passer ikke	Passer lite	Passer noe	Passer godt	Vet ikke	Valid N
Kjønn	Mann	7%	31%	37%	10%	15%	(n=301)
	Kvinne	8%	30%	40%	11%	12%	(n=332)
Alder	18 år eller yngre	7%	27%	44%	9%	13%	(n=45)
	19 år	7%	31%	36%	13%	13%	(n=157)
	20 år	7%	34%	36%	10%	14%	(n=169)
	21-22 år	8%	33%	39%	7%	13%	(n=156)
	23 år eller eldre	8%	24%	42%	13%	13%	(n=108)
Region	Nord-Norge	4%	28%	44%	16%	8%	(n=50)
	Midt-Norge	5%	25%	43%	▲ 16%	10%	(n=214)
	Vestlandet	5%	33%	37%	6%	19%	(n=83)
	Sørlandet (inkl. Telemark)	16%	41%	28%	6%	9%	(n=32)
	Østlandet	10%	32%	32%	7%	18%	(n=114)
	Oslo/Akershus	10%	36%	34%	6%	14%	(n=141)
Studieretning	Estetiske fag, kunst og musikkfag	▼ 0%	▼ 7%	29%	▲ 64%	▼ 0%	(n=14)
	Historie, religion, kultur og idéfag	3%	31%	31%	13%	22%	(n=32)
	Idrettsfag	13%	44%	25%	13%	6%	(n=16)
	Informasjonsteknologi og informatikk (real)	13%	29%	25%	8%	25%	(n=24)
	Lærer- og lektorutdanning	3%	37%	40%	3%	17%	(n=30)
	Matematikk og naturfag (real)	10%	31%	31%	10%	17%	(n=58)
	Mediefag og kommunikasjon	▼ 0%	11%	56%	22%	11%	(n=9)
	Medisin, helse og sosialfag	5%	24%	▲ 67%	▼ 0%	5%	(n=21)
	Samfunnsfag og psykologi	11%	25%	40%	9%	16%	(n=101)
	Sivilingeniør- og arkitektutdanning	5%	36%	40%	8%	11%	(n=266)
	Språk og litteratur	10%	21%	41%	21%	7%	(n=29)
	Pedagogiske fag	13%	22%	26%	17%	22%	(n=23)
	Økonomi og administrasjon	15%	38%	31%	8%	8%	(n=13)
Total		7%	31%	38%	10%	13%	(n=636)

▲ Signifikant høyere
▼ Signifikant lavere

Spørsmål 9_6: Hvilke betegnelser synes du passer på NTNU?**Kreativ**

Spørsmål 9_6: Hvilke betegnelser synes du passer på NTNU?

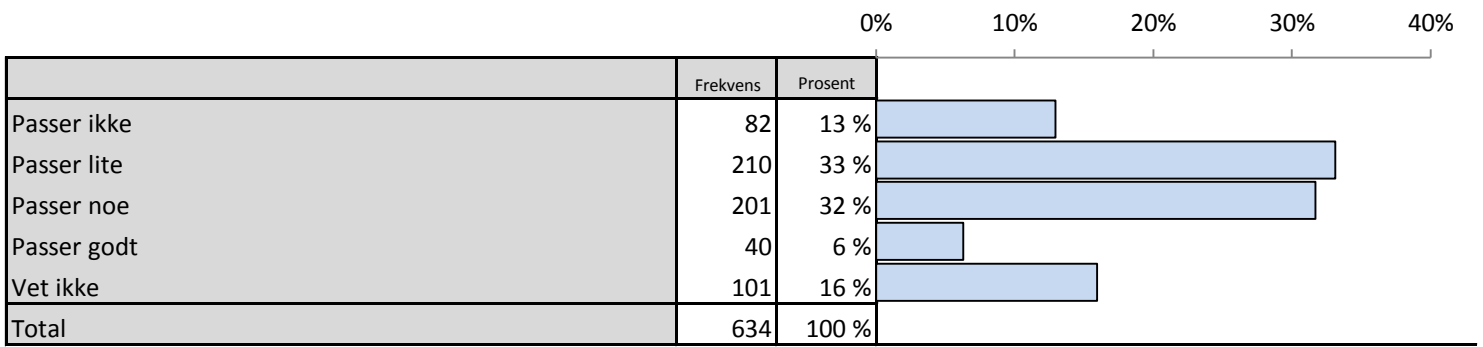
Kreativ

Brutt ned på bakgrunnsvariabler

		Passer ikke	Passer lite	Passer noe	Passer godt	Vet ikke	Valid N
Kjønn	Mann	1%	9%	48%	36%	6%	(n=303)
	Kvinne	1%	14%	45%	31%	9%	(n=332)
Alder	18 år eller yngre	▼ 0%	4%	56%	29%	11%	(n=45)
	19 år	1%	9%	49%	34%	8%	(n=158)
	20 år	1%	11%	45%	36%	7%	(n=170)
	21-22 år	2%	15%	46%	30%	7%	(n=156)
	23 år eller eldre	1%	12%	44%	35%	8%	(n=108)
Region	Nord-Norge	4%	6%	44%	38%	8%	(n=50)
	Midt-Norge	1%	12%	46%	34%	7%	(n=213)
	Vestlandet	▼ 0%	11%	47%	34%	8%	(n=83)
	Sørlandet (inkl. Telemark)	▼ 0%	9%	50%	38%	3%	(n=34)
	Østlandet	1%	10%	41%	38%	10%	(n=115)
	Oslo/Akershus	1%	13%	52%	26%	8%	(n=141)
Studieretning	Estetiske fag, kunst og musikkfag	▼ 0%	▼ 0%	29%	▲ 71%	▼ 0%	(n=14)
	Historie, religion, kultur og idéfag	▼ 0%	18%	42%	27%	12%	(n=33)
	Idrettsfag	6%	19%	38%	31%	6%	(n=16)
	Informasjonsteknologi og informatikk (real)	▼ 0%	13%	46%	29%	13%	(n=24)
	Lærer- og lektorutdanning	3%	▼ 0%	55%	28%	14%	(n=29)
	Matematikk og naturfag (real)	▼ 0%	5%	53%	28%	14%	(n=58)
	Mediefag og kommunikasjon	▼ 0%	▼ 0%	30%	60%	10%	(n=10)
	Medisin, helse og sosialfag	▼ 0%	19%	29%	48%	5%	(n=21)
	Samfunnsfag og psykologi	▼ 0%	▲ 22%	40%	27%	11%	(n=100)
	Sivilingeniør- og arkitektutdanning	1%	8%	51%	37%	▼ 3%	(n=268)
	Språk og litteratur	3%	10%	48%	31%	7%	(n=29)
	Pedagogiske fag	4%	13%	39%	22%	22%	(n=23)
	Økonomi og administrasjon	▼ 0%	31%	46%	23%	▼ 0%	(n=13)
Total		1%	11%	47%	33%	8%	(n=638)

▲ Signifikant høyere

▼ Signifikant lavere

Spørsmål 9_7: Hvilke betegnelser synes du passer på NTNU?**Konservativ**

Spørsmål 9_7: Hvilke betegnelser synes du passer på NTNU?

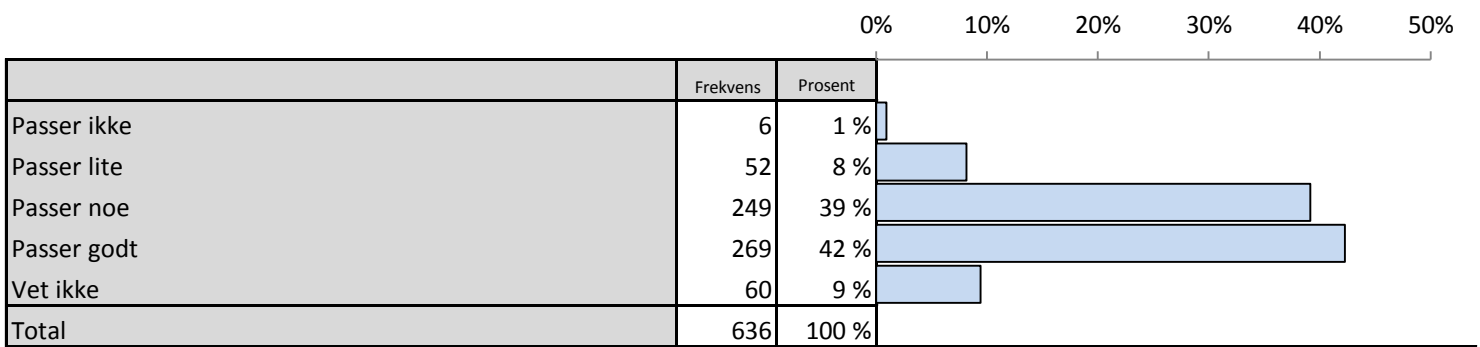
Konservativ

Brutt ned på bakgrunnsvariabler

		Passer ikke	Passer lite	Passer noe	Passer godt	Vet ikke	Valid N
Kjønn	Mann	14%	32%	31%	8%	14%	(n=300)
	Kvinne	12%	34%	32%	5%	17%	(n=331)
Alder	18 år eller yngre	7%	47%	36%	▼ 0%	11%	(n=45)
	19 år	18%	34%	25%	5%	19%	(n=158)
	20 år	13%	35%	30%	5%	17%	(n=168)
	21-22 år	11%	29%	34%	9%	17%	(n=155)
	23 år eller eldre	12%	30%	39%	9%	9%	(n=107)
Region	Nord-Norge	19%	23%	40%	6%	13%	(n=48)
	Midt-Norge	12%	30%	35%	7%	16%	(n=214)
	Vestlandet	14%	31%	24%	4%	27%	(n=83)
	Sørlandet (inkl. Telemark)	16%	38%	25%	6%	16%	(n=32)
	Østlandet	11%	32%	37%	3%	18%	(n=114)
	Oslo/Akershus	13%	41%	27%	10%	▼ 9%	(n=141)
Studieretning	Estetiske fag, kunst og musikkfag	7%	29%	50%	7%	7%	(n=14)
	Historie, religion, kultur og idéfag	12%	33%	36%	6%	12%	(n=33)
	Idrettsfag	7%	20%	47%	▼ 0%	27%	(n=15)
	Informasjonsteknologi og informatikk (real)	13%	35%	22%	13%	17%	(n=23)
	Lærer- og lektorutdanning	21%	45%	28%	3%	▼ 3%	(n=29)
	Matematikk og naturfag (real)	7%	26%	47%	7%	14%	(n=58)
	Mediefag og kommunikasjon	11%	11%	22%	11%	44%	(n=9)
	Medisin, helse og sosialfag	29%	29%	33%	5%	5%	(n=21)
	Samfunnsfag og psykologi	9%	32%	34%	7%	19%	(n=101)
	Sivilingeniør- og arkitektutdanning	16%	36%	27%	5%	16%	(n=266)
	Språk og litteratur	7%	28%	38%	10%	17%	(n=29)
	Pedagogiske fag	9%	22%	22%	17%	30%	(n=23)
	Økonomi og administrasjon	8%	54%	38%	▼ 0%	▼ 0%	(n=13)
Total		13%	33%	32%	6%	16%	(n=634)

▲ Signifikant høyere

▼ Signifikant lavere

Spørsmål 9_8: Hvilke betegnelser synes du passer på NTNU?**Tverrfaglig**

Spørsmål 9_8: Hvilke betegnelser synes du passer på NTNU?

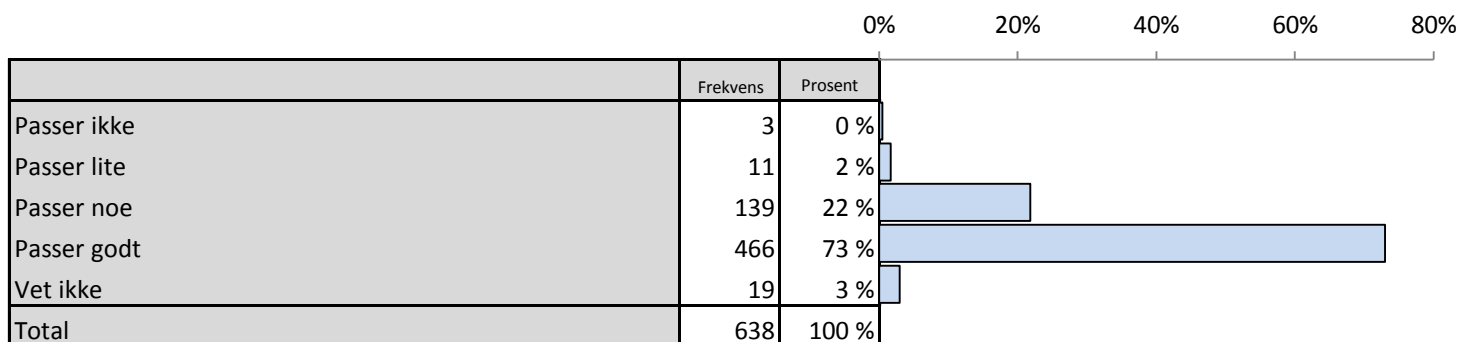
Tverrfaglig

Brutt ned på bakgrunnsvariabler

		Passer ikke	Passer lite	Passer noe	Passer godt	Vet ikke	Valid N
Kjønn	Mann	1%	10%	40%	41%	8%	(n=301)
	Kvinne	1%	6%	39%	43%	11%	(n=332)
Alder	18 år eller yngre	▼ 0%	13%	33%	42%	11%	(n=45)
	19 år	▼ 0%	9%	37%	45%	9%	(n=158)
	20 år	▼ 0%	7%	40%	46%	8%	(n=169)
	21-22 år	1%	8%	39%	37%	15%	(n=156)
	23 år eller eldre	▲ 5%	7%	43%	41%	▼ 4%	(n=107)
Region	Nord-Norge	2%	4%	38%	44%	12%	(n=50)
	Midt-Norge	1%	11%	39%	41%	8%	(n=215)
	Vestlandet	▼ 0%	11%	▼ 25%	53%	11%	(n=83)
	Sørlandet (inkl. Telemark)	3%	3%	58%	33%	3%	(n=33)
	Østlandet	2%	5%	35%	44%	14%	(n=113)
	Oslo/Akershus	▼ 0%	8%	47%	39%	6%	(n=140)
Studieretning	Estetiske fag, kunst og musikkfag	7%	▼ 0%	43%	43%	7%	(n=14)
	Historie, religion, kultur og idéfag	▼ 0%	3%	42%	39%	15%	(n=33)
	Idrettsfag	▼ 0%	6%	38%	44%	13%	(n=16)
	Informasjonsteknologi og informatikk (real)	▼ 0%	22%	30%	35%	13%	(n=23)
	Lærer- og lektorutdanning	▼ 0%	13%	43%	40%	3%	(n=30)
	Matematikk og naturfag (real)	▼ 0%	11%	32%	40%	18%	(n=57)
	Mediefag og kommunikasjon	▼ 0%	22%	33%	33%	11%	(n=9)
	Medisin, helse og sosialfag	▼ 0%	10%	43%	43%	5%	(n=21)
	Samfunnsfag og psykologi	3%	8%	35%	42%	13%	(n=101)
	Sivilingeniør- og arkitektutdanning	▼ 0%	6%	42%	46%	▼ 6%	(n=267)
	Språk og litteratur	3%	14%	34%	34%	14%	(n=29)
	Pedagogiske fag	4%	▼ 0%	43%	39%	13%	(n=23)
	Økonomi og administrasjon	▼ 0%	15%	38%	38%	8%	(n=13)
Total		1%	8%	39%	42%	9%	(n=636)

▲ Signifikant høyere

▼ Signifikant lavere

Spørsmål 9_9: Hvilke betegnelser synes du passer på NTNU?**Spennende**

Spørsmål 9_9: Hvilke betegnelser synes du passer på NTNU?

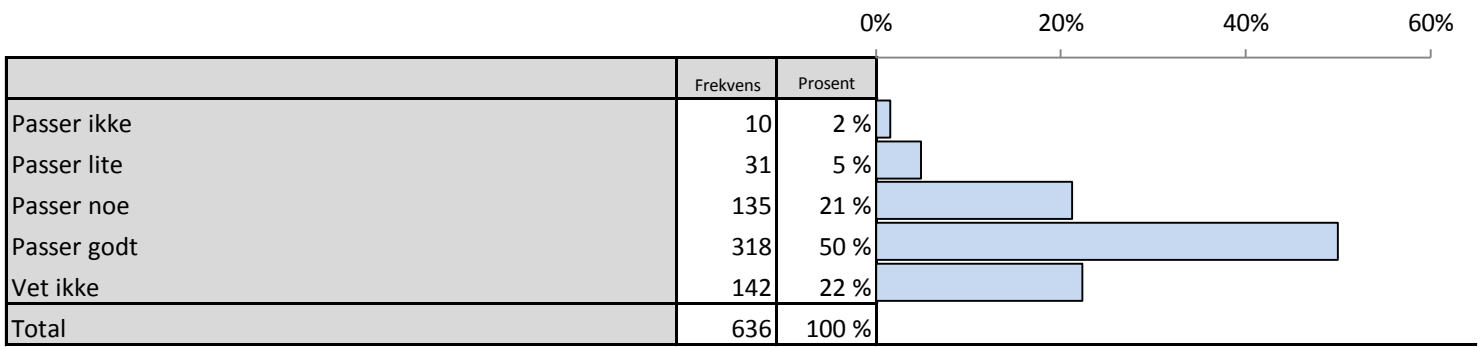
Spennende

Brutt ned på bakgrunnsvariabler

		Passer ikke	Passer lite	Passer noe	Passer godt	Vet ikke	Valid N
Kjønn	Mann	1%	3%	21%	72%	4%	(n=302)
	Kvinne	0%	1%	23%	74%	2%	(n=333)
Alder	18 år eller yngre	0%	2%	16%	77%	5%	(n=44)
	19 år	1%	2%	18%	77%	3%	(n=158)
	20 år	1%	1%	18%	78%	3%	(n=170)
	21-22 år	1%	1%	28%	65%	4%	(n=158)
	23 år eller eldre	0%	3%	26%	70%	1%	(n=107)
Region	Nord-Norge	0%	4%	27%	65%	4%	(n=51)
	Midt-Norge	0%	3%	23%	71%	3%	(n=213)
	Vestlandet	0%	▼ 0%	20%	78%	2%	(n=82)
	Sørlandet (inkl. Telemark)	0%	3%	29%	68%	▼ 0%	(n=34)
	Østlandet	1%	1%	23%	71%	3%	(n=115)
	Oslo/Akershus	1%	1%	17%	78%	4%	(n=141)
Studieretning	Estetiske fag, kunst og musikkfag	0%	▼ 0%	14%	79%	7%	(n=14)
	Historie, religion, kultur og idéfag	0%	3%	28%	66%	3%	(n=32)
	Idrettsfag	0%	6%	▼ 6%	88%	▼ 0%	(n=16)
	Informasjonsteknologi og informatikk (real)	4%	4%	13%	75%	4%	(n=24)
	Lærer- og lektorutdanning	0%	7%	27%	63%	3%	(n=30)
	Matematikk og naturfag (real)	0%	4%	25%	67%	5%	(n=57)
	Mediefag og kommunikasjon	0%	▼ 0%	30%	60%	10%	(n=10)
	Medisin, helse og sosialfag	0%	▼ 0%	10%	▲ 90%	▼ 0%	(n=21)
	Samfunnsfag og psykologi	0%	▼ 0%	30%	68%	2%	(n=100)
	Sivilingeniør- og arkitektutdanning	0%	1%	18%	▲ 79%	2%	(n=268)
	Språk og litteratur	0%	3%	23%	67%	7%	(n=30)
	Pedagogiske fag	4%	▼ 0%	35%	61%	▼ 0%	(n=23)
	Økonomi og administrasjon	0%	8%	31%	54%	8%	(n=13)
Total		0%	2%	22%	73%	3%	(n=638)

▲ Signifikant høyere

▼ Signifikant lavere

Spørsmål 9_10: Hvilke betegnelser synes du passer på NTNU?**Tett kontakt med næringslivet**

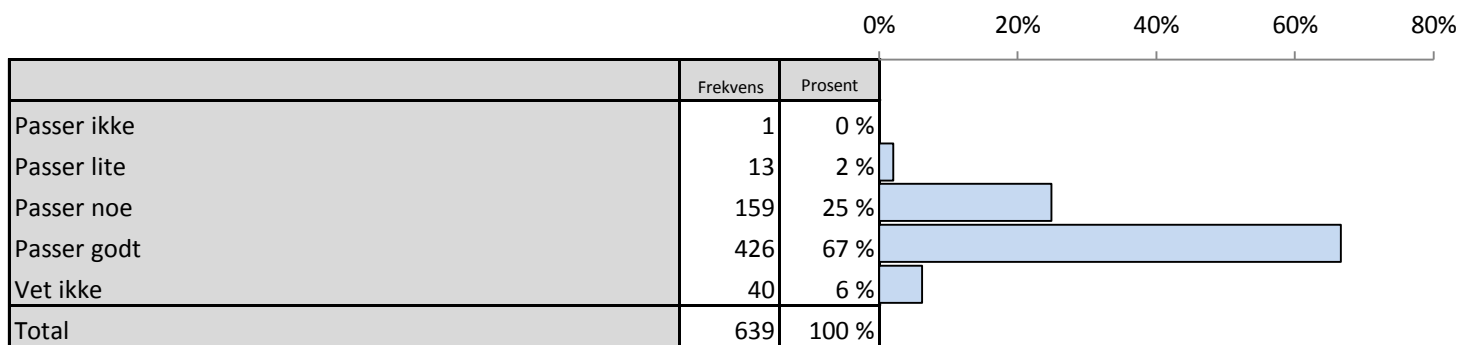
Spørsmål 9_10: Hvilke betegnelser synes du passer på NTNU?

Tett kontakt med næringslivet

Brutt ned på bakgrunnsvariabler

		Passer ikke	Passer lite	Passer noe	Passer godt	Vet ikke	Valid N
Kjønn	Mann	1%	5%	17%	▲ 57%	20%	(n=301)
	Kvinne	2%	5%	25%	▼ 43%	25%	(n=332)
Alder	18 år eller yngre	▼ 0%	▼ 0%	25%	59%	16%	(n=44)
	19 år	1%	4%	21%	55%	18%	(n=158)
	20 år	1%	▼ 2%	19%	▲ 59%	19%	(n=170)
	21-22 år	3%	8%	19%	43%	28%	(n=156)
	23 år eller eldre	3%	8%	26%	▼ 35%	28%	(n=107)
Region	Nord-Norge	2%	6%	16%	44%	32%	(n=50)
	Midt-Norge	2%	7%	28%	▼ 37%	26%	(n=214)
	Vestlandet	▼ 0%	1%	20%	▲ 68%	▼ 11%	(n=82)
	Sørlandet (inkl. Telemark)	▼ 0%	6%	24%	55%	15%	(n=33)
	Østlandet	4%	5%	17%	53%	22%	(n=114)
	Oslo/Akershus	▼ 0%	2%	18%	59%	21%	(n=141)
Studieretning	Estetiske fag, kunst og musikkfag	14%	▼ 0%	21%	▼ 7%	▲ 57%	(n=14)
	Historie, religion, kultur og idéfag	▼ 0%	19%	32%	▼ 6%	42%	(n=31)
	Idrettsfag	▼ 0%	19%	25%	▼ 25%	31%	(n=16)
	Informasjonsteknologi og informatikk (real)	▼ 0%	4%	▼ 4%	▲ 79%	13%	(n=24)
	Lærer- og lektorutdanning	▼ 0%	7%	▲ 43%	▼ 30%	20%	(n=30)
	Matematikk og naturfag (real)	2%	2%	21%	46%	30%	(n=57)
	Mediefag og kommunikasjon	▼ 0%	33%	22%	▼ 0%	44%	(n=9)
	Medisin, helse og sosialfag	5%	▼ 0%	29%	29%	38%	(n=21)
	Samfunnsfag og psykologi	2%	8%	26%	▼ 28%	▲ 35%	(n=102)
	Sivilingeniør- og arkitektutdanning	▼ 0%	▼ 0%	▼ 13%	▲ 79%	▼ 8%	(n=268)
	Språk og litteratur	7%	14%	25%	▼ 14%	39%	(n=28)
	Pedagogiske fag	9%	9%	35%	▼ 22%	26%	(n=23)
	Økonomi og administrasjon	▼ 0%	▼ 0%	▲ 54%	▼ 15%	31%	(n=13)
Total		2%	5%	21%	50%	22%	(n=636)

▲ Signifikant høyere
▼ Signifikant lavere

Spørsmål 9_11: Hvilke betegnelser synes du passer på NTNU?**Samfunnsrelevant**

Spørsmål 9_11: Hvilke betegnelser synes du passer på NTNU?

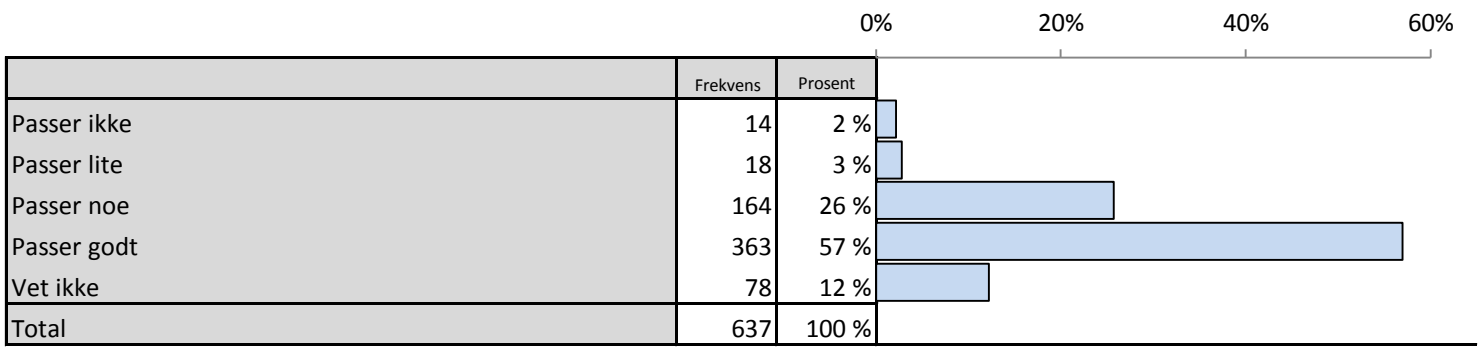
Samfunnsrelevant

Brutt ned på bakgrunnsvariabler

		Passer ikke	Passer lite	Passer noe	Passer godt	Vet ikke	Valid N
Kjønn	Mann	0%	2%	24%	67%	7%	(n=300)
	Kvinne	0%	2%	26%	67%	5%	(n=336)
Alder	18 år eller yngre	0%	▼ 0%	14%	75%	11%	(n=44)
	19 år	0%	3%	26%	64%	6%	(n=159)
	20 år	0%	1%	23%	69%	7%	(n=171)
	21-22 år	1%	1%	33%	59%	6%	(n=156)
	23 år eller eldre	0%	5%	19%	74%	3%	(n=108)
Region	Nord-Norge	0%	2%	15%	75%	8%	(n=52)
	Midt-Norge	0%	3%	29%	62%	7%	(n=215)
	Vestlandet	0%	1%	23%	67%	8%	(n=83)
	Sørlandet (inkl. Telemark)	0%	3%	31%	53%	13%	(n=32)
	Østlandet	1%	3%	20%	72%	4%	(n=114)
	Oslo/Akershus	0%	1%	26%	69%	4%	(n=141)
Studieretning	Estetiske fag, kunst og musikkfag	0%	▼ 0%	43%	57%	▼ 0%	(n=14)
	Historie, religion, kultur og idéfag	0%	3%	30%	61%	6%	(n=33)
	Idrettsfag	0%	▼ 0%	31%	69%	▼ 0%	(n=16)
	Informasjonsteknologi og informatikk (real)	0%	8%	21%	63%	8%	(n=24)
	Lærer- og lektorutdanning	0%	3%	30%	57%	10%	(n=30)
	Matematikk og naturfag (real)	0%	▼ 0%	30%	57%	13%	(n=56)
	Mediefag og kommunikasjon	0%	11%	22%	33%	33%	(n=9)
	Medisin, helse og sosialfag	0%	▼ 0%	33%	67%	▼ 0%	(n=21)
	Samfunnsfag og psykologi	0%	4%	22%	68%	6%	(n=103)
	Sivilingeniør- og arkitektutdanning	0%	1%	20%	▲ 74%	5%	(n=267)
	Språk og litteratur	3%	3%	30%	57%	7%	(n=30)
	Pedagogiske fag	0%	▼ 0%	30%	65%	4%	(n=23)
	Økonomi og administrasjon	0%	▼ 0%	46%	46%	8%	(n=13)
	Total		0%	2%	25%	67%	6%

▲ Signifikant høyere

▼ Signifikant lavere

Spørsmål 9_12: Hvilke betegnelser synes du passer på NTNU?**Likestilling**

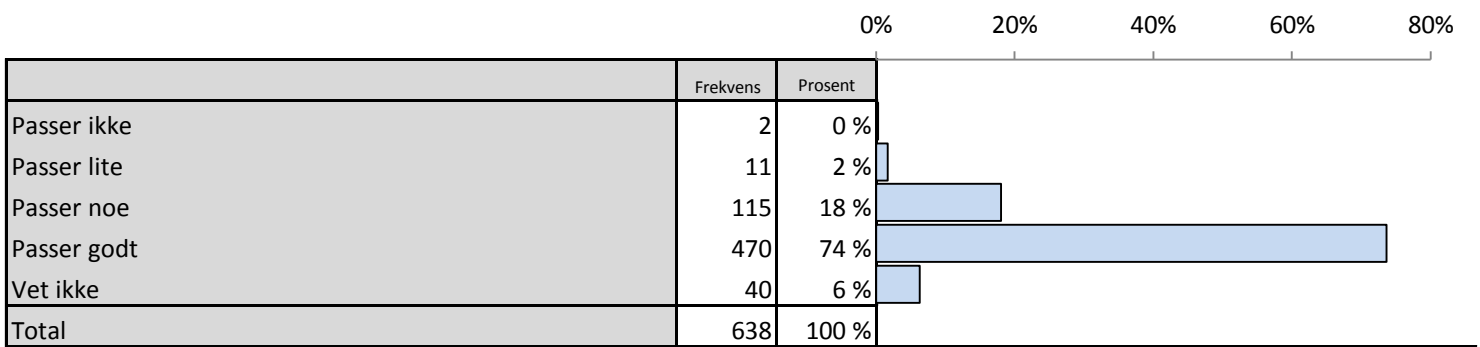
Spørsmål 9_12: Hvilke betegnelser synes du passer på NTNU?

Likestilling

Brutt ned på bakgrunnsvariabler

		Passer ikke	Passer lite	Passer noe	Passer godt	Vet ikke	Valid N
Kjønn	Mann	4%	4%	24%	54%	14%	(n=300)
	Kvinne	1%	1%	27%	60%	11%	(n=334)
Alder	18 år eller yngre	2%	5%	18%	64%	11%	(n=44)
	19 år	3%	4%	26%	57%	11%	(n=159)
	20 år	2%	1%	29%	59%	9%	(n=170)
	21-22 år	3%	3%	25%	54%	16%	(n=155)
	23 år eller eldre	2%	3%	25%	56%	15%	(n=108)
Region	Nord-Norge	▼ 0%	▼ 0%	30%	62%	8%	(n=50)
	Midt-Norge	1%	2%	22%	62%	13%	(n=215)
	Vestlandet	5%	4%	24%	51%	17%	(n=83)
	Sørlandet (inkl. Telemark)	6%	6%	▲ 47%	▼ 31%	9%	(n=32)
	Østlandet	4%	2%	25%	56%	12%	(n=114)
	Oslo/Akershus	1%	4%	26%	58%	11%	(n=141)
Studieretning	Estetiske fag, kunst og musikkfag	▼ 0%	7%	14%	50%	29%	(n=14)
	Historie, religion, kultur og idéfag	▼ 0%	3%	18%	70%	9%	(n=33)
	Idrettsfag	▼ 0%	▼ 0%	38%	56%	6%	(n=16)
	Informasjonsteknologi og informatikk (real)	4%	13%	25%	42%	17%	(n=24)
	Lærer- og lektorutdanning	▼ 0%	▼ 0%	33%	53%	13%	(n=30)
	Matematikk og naturfag (real)	2%	2%	21%	63%	13%	(n=56)
	Mediefag og kommunikasjon	▼ 0%	▼ 0%	33%	44%	22%	(n=9)
	Medisin, helse og sosialfag	▼ 0%	5%	38%	▼ 33%	24%	(n=21)
	Samfunnsfag og psykologi	1%	3%	22%	55%	20%	(n=102)
	Sivilingeniør- og arkitektutdanning	3%	3%	30%	56%	8%	(n=267)
	Språk og litteratur	10%	▼ 0%	▼ 7%	▲ 76%	7%	(n=29)
	Pedagogiske fag	4%	▼ 0%	▼ 9%	▲ 83%	4%	(n=23)
	Økonomi og administrasjon	▼ 0%	▼ 0%	38%	38%	23%	(n=13)
Total		2%	3%	26%	57%	12%	(n=637)

▲ Signifikant høyere
▼ Signifikant lavere

Spørsmål 9_13: Hvilke betegnelser synes du passer på NTNU?**Fremtidsrettet**

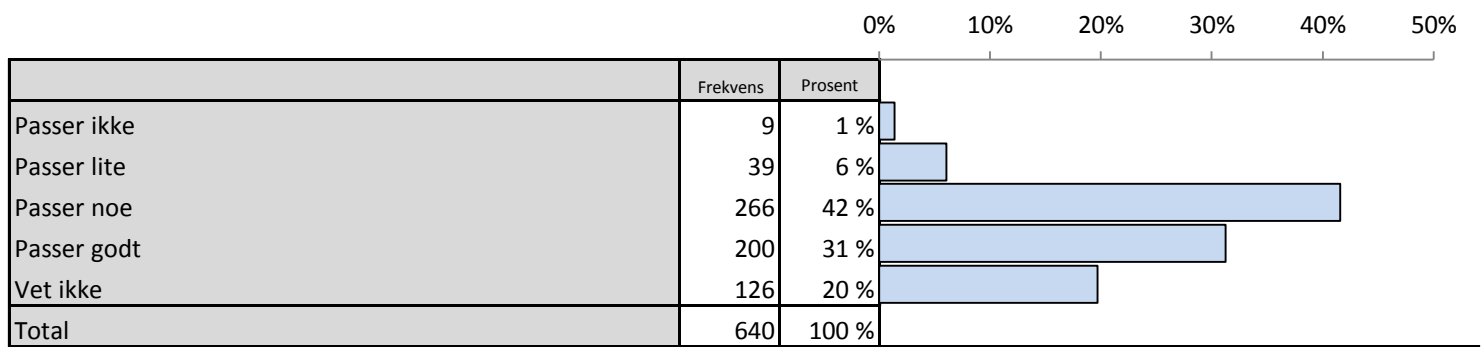
Spørsmål 9_13: Hvilke betegnelser synes du passer på NTNU?

Fremtidsrettet

Brutt ned på bakgrunnsvariabler

		Passer ikke	Passer lite	Passer noe	Passer godt	Vet ikke	Valid N
Kjønn	Mann	0%	2%	19%	72%	6%	(n=300)
	Kvinne	0%	1%	17%	75%	6%	(n=335)
Alder	18 år eller yngre	0%	▼ 0%	▼ 7%	82%	11%	(n=44)
	19 år	0%	1%	13%	78%	8%	(n=159)
	20 år	0%	1%	20%	75%	4%	(n=171)
	21-22 år	1%	3%	21%	69%	7%	(n=156)
	23 år eller eldre	1%	4%	22%	68%	5%	(n=107)
Region	Nord-Norge	0%	2%	10%	82%	6%	(n=51)
	Midt-Norge	0%	1%	▲ 25%	▼ 65%	9%	(n=215)
	Vestlandet	0%	▼ 0%	17%	76%	7%	(n=83)
	Sørlandet (inkl. Telemark)	3%	3%	12%	79%	3%	(n=33)
	Østlandet	1%	3%	13%	79%	4%	(n=112)
	Oslo/Akershus	0%	2%	17%	77%	4%	(n=142)
Studieretning	Estetiske fag, kunst og musikkfag	0%	7%	21%	57%	14%	(n=14)
	Historie, religion, kultur og idéfag	0%	3%	28%	56%	13%	(n=32)
	Idrettsfag	0%	▼ 0%	25%	75%	▼ 0%	(n=16)
	Informasjonsteknologi og informatikk (real)	0%	4%	21%	71%	4%	(n=24)
	Lærer- og lektorutdanning	0%	▼ 0%	17%	80%	3%	(n=30)
	Matematikk og naturfag (real)	0%	▼ 0%	13%	79%	9%	(n=56)
	Mediefag og kommunikasjon	0%	▼ 0%	50%	38%	13%	(n=8)
	Medisin, helse og sosialfag	0%	▼ 0%	24%	76%	▼ 0%	(n=21)
	Samfunnsfag og psykologi	1%	3%	22%	▼ 62%	13%	(n=102)
	Sivilingeniør- og arkitektutdanning	0%	1%	▼ 12%	▲ 84%	▼ 3%	(n=269)
	Språk og litteratur	0%	7%	33%	▼ 50%	10%	(n=30)
	Pedagogiske fag	4%	4%	17%	70%	4%	(n=23)
	Økonomi og administrasjon	0%	▼ 0%	31%	62%	8%	(n=13)
Total		0%	2%	18%	74%	6%	(n=638)

▲ Signifikant høyere
▼ Signifikant lavere

Spørsmål 9_14: Hvilke betegnelser synes du passer på NTNU?**Miljøvennlig**

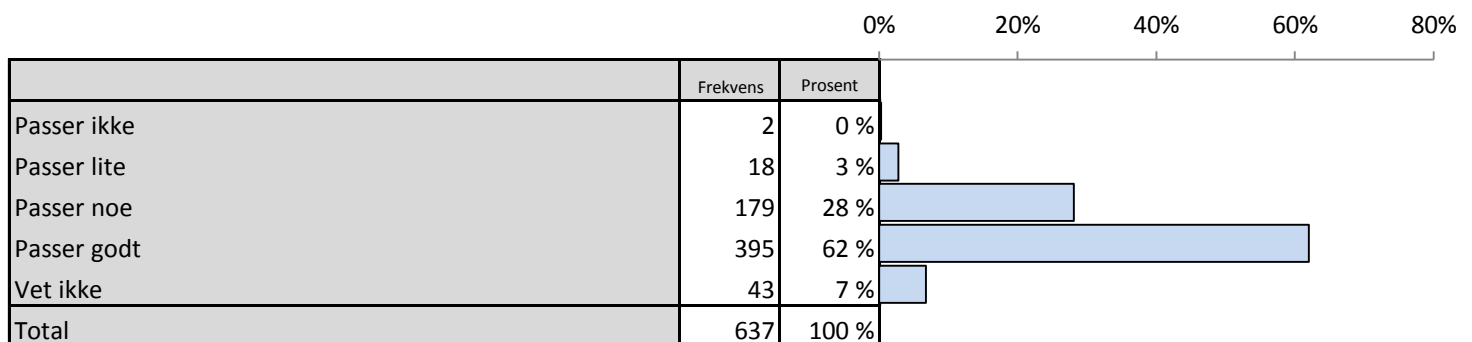
Spørsmål 9_14: Hvilke betegnelser synes du passer på NTNU?

Miljøvennlig

Brutt ned på bakgrunnsvariabler

		Passer ikke	Passer lite	Passer noe	Passer godt	Vet ikke	Valid N
Kjønn	Mann	1%	7%	40%	33%	19%	(n=302)
	Kvinne	1%	6%	42%	30%	21%	(n=335)
Alder	18 år eller yngre	▼ 0%	2%	43%	36%	18%	(n=44)
	19 år	▼ 0%	4%	38%	36%	21%	(n=159)
	20 år	1%	5%	44%	35%	15%	(n=172)
	21-22 år	2%	6%	41%	31%	20%	(n=156)
	23 år eller eldre	4%	11%	43%	▼ 18%	25%	(n=108)
Region	Nord-Norge	▼ 0%	6%	39%	39%	16%	(n=51)
	Midt-Norge	2%	7%	40%	32%	20%	(n=215)
	Vestlandet	▼ 0%	8%	41%	28%	23%	(n=83)
	Sørlandet (inkl. Telemark)	6%	9%	48%	21%	15%	(n=33)
	Østlandet	2%	4%	43%	30%	22%	(n=114)
	Oslo/Akershus	1%	6%	42%	33%	19%	(n=142)
Studieretning	Estetiske fag, kunst og musikkfag	▼ 0%	14%	43%	36%	7%	(n=14)
	Historie, religion, kultur og idéfag	▼ 0%	9%	39%	18%	33%	(n=33)
	Idrettsfag	▼ 0%	6%	50%	19%	25%	(n=16)
	Informasjonsteknologi og informatikk (real)	▼ 0%	4%	38%	33%	25%	(n=24)
	Lærer- og lektorutdanning	▼ 0%	7%	53%	23%	17%	(n=30)
	Matematikk og naturfag (real)	▼ 0%	2%	36%	36%	27%	(n=56)
	Mediefag og kommunikasjon	▼ 0%	▼ 0%	22%	33%	44%	(n=9)
	Medisin, helse og sosialfag	5%	10%	48%	▼ 10%	29%	(n=21)
	Samfunnsfag og psykologi	4%	8%	35%	24%	29%	(n=103)
	Sivilingeniør- og arkitektutdanning	▼ 0%	5%	46%	▲ 39%	▼ 10%	(n=269)
	Språk og litteratur	7%	7%	34%	28%	24%	(n=29)
	Pedagogiske fag	4%	4%	35%	35%	22%	(n=23)
	Økonomi og administrasjon	8%	23%	38%	▼ 0%	31%	(n=13)
Total		1%	6%	42%	31%	20%	(n=640)

▲ Signifikant høyere
▼ Signifikant lavere

Spørsmål 9_15: Hvilke betegnelser synes du passer på NTNU?**Prestisje**

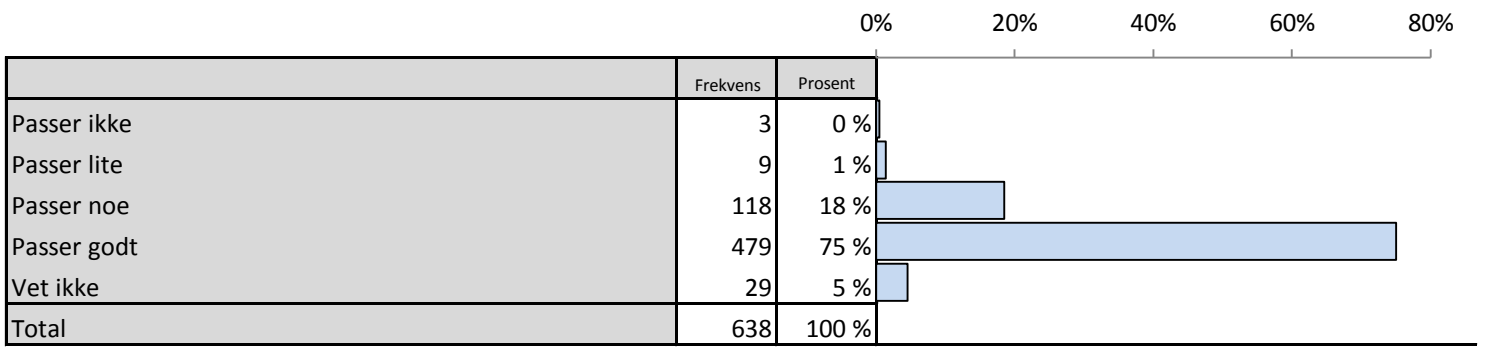
Spørsmål 9_15: Hvilke betegnelser synes du passer på NTNU?

Prestisje

Brutt ned på bakgrunnsvariabler

		Passer ikke	Passer lite	Passer noe	Passer godt	Vet ikke	Valid N
Kjønn	Mann	1%	3%	25%	66%	5%	(n=302)
	Kvinne	0%	3%	31%	58%	8%	(n=332)
Alder	18 år eller yngre	0%	▼ 0%	23%	73%	5%	(n=44)
	19 år	1%	2%	28%	62%	8%	(n=159)
	20 år	1%	3%	▼ 19%	▲ 73%	5%	(n=171)
	21-22 år	0%	3%	33%	55%	9%	(n=156)
	23 år eller eldre	0%	5%	37%	52%	7%	(n=106)
Region	Nord-Norge	0%	2%	27%	61%	10%	(n=49)
	Midt-Norge	0%	3%	▲ 39%	▼ 50%	8%	(n=213)
	Vestlandet	0%	2%	23%	67%	7%	(n=83)
	Sørlandet (inkl. Telemark)	0%	▼ 0%	26%	71%	3%	(n=34)
	Østlandet	0%	5%	22%	68%	5%	(n=114)
	Oslo/Akershus	1%	2%	20%	71%	6%	(n=142)
Studieretning	Estetiske fag, kunst og musikkfag	0%	▼ 0%	43%	43%	14%	(n=14)
	Historie, religion, kultur og idéfag	0%	6%	39%	▼ 39%	15%	(n=33)
	Idrettsfag	0%	6%	25%	63%	6%	(n=16)
	Informasjonsteknologi og informatikk (real)	4%	▼ 0%	13%	71%	13%	(n=24)
	Lærer- og lektorutdanning	0%	3%	31%	52%	14%	(n=29)
	Matematikk og naturfag (real)	2%	4%	25%	63%	7%	(n=56)
	Mediefag og kommunikasjon	0%	10%	20%	50%	20%	(n=10)
	Medisin, helse og sosialfag	0%	5%	19%	76%	▼ 0%	(n=21)
	Samfunnsfag og psykologi	0%	5%	▲ 42%	▼ 47%	6%	(n=100)
	Sivilingeniør- og arkitektutdanning	0%	1%	▼ 22%	▲ 74%	▼ 3%	(n=269)
	Språk og litteratur	0%	3%	28%	52%	17%	(n=29)
	Pedagogiske fag	0%	▼ 0%	48%	39%	13%	(n=23)
	Økonomi og administrasjon	0%	▼ 0%	38%	62%	▼ 0%	(n=13)
Total		0%	3%	28%	62%	7%	(n=637)

▲ Signifikant høyere
▼ Signifikant lavere

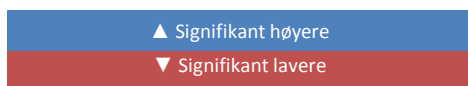
Spørsmål 9_16: Hvilke betegnelser synes du passer på NTNU?**Hardt arbeid**

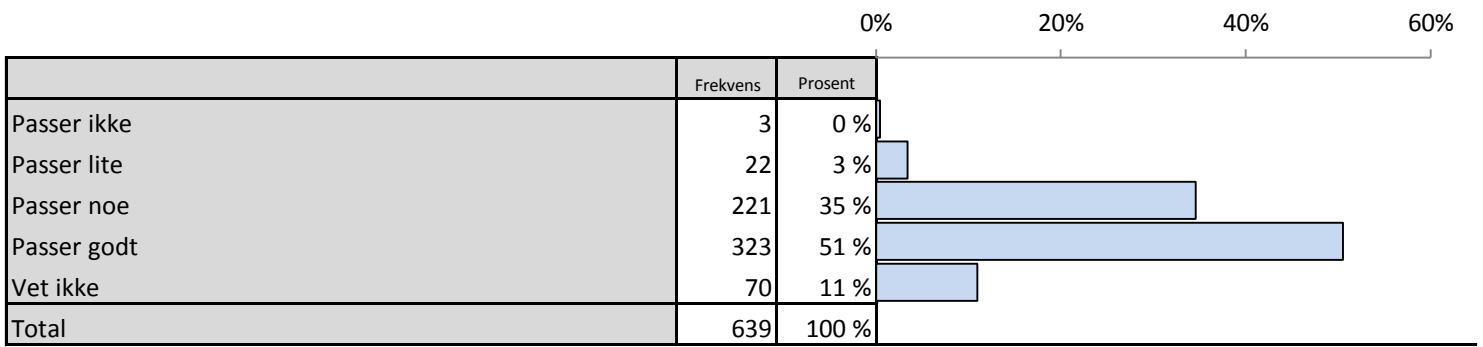
Spørsmål 9_16: Hvilke betegnelser synes du passer på NTNU?

Hardt arbeid

Brutt ned på bakgrunnsvariabler

		Passer ikke	Passer lite	Passer noe	Passer godt	Vet ikke	Valid N
Kjønn	Mann	1%	3%	22%	71%	5%	(n=302)
	Kvinne	0%	0%	16%	79%	5%	(n=333)
Alder	18 år eller yngre	0%	▼ 0%	▼ 7%	▲ 89%	5%	(n=44)
	19 år	0%	1%	19%	76%	4%	(n=159)
	20 år	0%	2%	13%	80%	5%	(n=170)
	21-22 år	1%	1%	20%	73%	5%	(n=157)
	23 år eller eldre	1%	2%	▲ 29%	▼ 64%	5%	(n=107)
Region	Nord-Norge	0%	▼ 0%	20%	76%	4%	(n=51)
	Midt-Norge	0%	1%	24%	69%	5%	(n=214)
	Vestlandet	0%	2%	15%	77%	6%	(n=82)
	Sørlandet (inkl. Telemark)	0%	▼ 0%	18%	82%	▼ 0%	(n=33)
	Østlandet	2%	2%	16%	76%	4%	(n=114)
	Oslo/Akershus	0%	1%	14%	80%	4%	(n=142)
Studieretning	Estetiske fag, kunst og musikkfag	0%	▼ 0%	36%	57%	7%	(n=14)
	Historie, religion, kultur og idéfag	0%	3%	13%	81%	3%	(n=32)
	Idrettsfag	0%	▼ 0%	31%	63%	6%	(n=16)
	Informasjonsteknologi og informatikk (real)	0%	4%	17%	67%	13%	(n=24)
	Lærer- og lektorutdanning	0%	▼ 0%	20%	73%	7%	(n=30)
	Matematikk og naturfag (real)	0%	4%	20%	77%	▼ 0%	(n=56)
	Mediefag og kommunikasjon	0%	▼ 0%	11%	89%	▼ 0%	(n=9)
	Medisin, helse og sosialfag	0%	▼ 0%	29%	71%	▼ 0%	(n=21)
	Samfunnsfag og psykologi	2%	2%	▲ 32%	▼ 59%	5%	(n=101)
	Sivilingeniør- og arkitektutdanning	0%	0%	▼ 9%	▲ 86%	4%	(n=269)
	Språk og litteratur	0%	3%	33%	57%	7%	(n=30)
	Pedagogiske fag	4%	▼ 0%	26%	65%	4%	(n=23)
	Økonomi og administrasjon	0%	8%	23%	62%	8%	(n=13)
Total		0%	1%	18%	75%	5%	(n=638)



Spørsmål 9_17: Hvilke betegnelser synes du passer på NTNU?**Internasjonalt orientert**

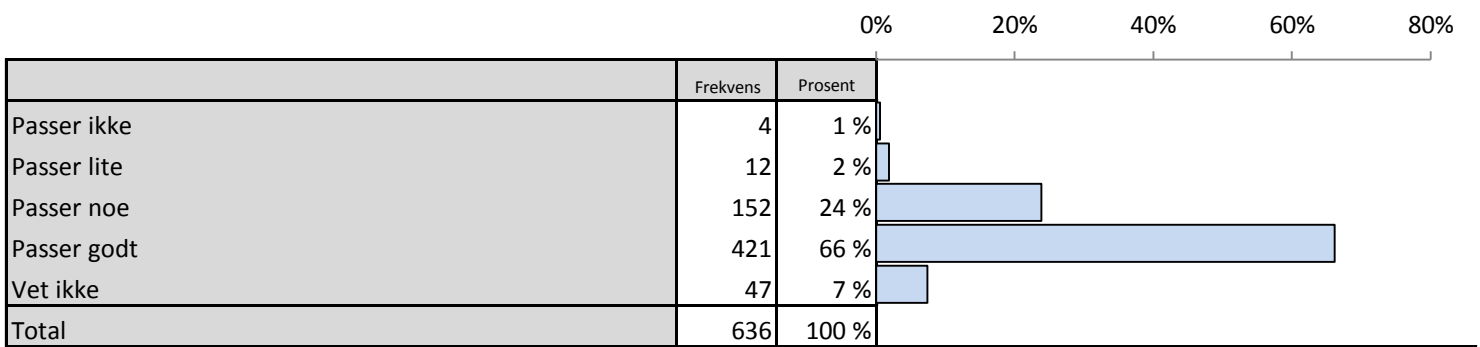
Spørsmål 9_17: Hvilke betegnelser synes du passer på NTNU?

Internasjonalt orientert

Brutt ned på bakgrunnsvariabler

		Passer ikke	Passer lite	Passer noe	Passer godt	Vet ikke	Valid N
Kjønn	Mann	0%	5%	39%	47%	9%	(n=301)
	Kvinne	1%	2%	31%	54%	13%	(n=335)
Alder	18 år eller yngre	0%	▼ 0%	34%	57%	9%	(n=44)
	19 år	0%	3%	33%	53%	11%	(n=159)
	20 år	1%	3%	32%	54%	11%	(n=171)
	21-22 år	1%	4%	36%	47%	11%	(n=156)
	23 år eller eldre	0%	5%	40%	43%	13%	(n=108)
Region	Nord-Norge	2%	▼ 0%	25%	61%	12%	(n=51)
	Midt-Norge	0%	3%	36%	52%	8%	(n=214)
	Vestlandet	0%	6%	40%	42%	12%	(n=83)
	Sørlandet (inkl. Telemark)	0%	3%	39%	55%	▼ 3%	(n=33)
	Østlandet	1%	4%	31%	48%	17%	(n=114)
	Oslo/Akershus	1%	4%	35%	50%	11%	(n=142)
Studieretning	Estetiske fag, kunst og musikkfag	0%	▼ 0%	29%	50%	21%	(n=14)
	Historie, religion, kultur og idéfag	0%	3%	33%	45%	18%	(n=33)
	Idrettsfag	6%	▼ 0%	38%	50%	6%	(n=16)
	Informasjonsteknologi og informatikk (real)	4%	4%	25%	58%	8%	(n=24)
	Lærer- og lektorutdanning	0%	▼ 0%	30%	53%	17%	(n=30)
	Matematikk og naturfag (real)	0%	4%	30%	50%	16%	(n=56)
	Mediefag og kommunikasjon	0%	10%	30%	30%	30%	(n=10)
	Medisin, helse og sosialfag	0%	▼ 0%	38%	57%	5%	(n=21)
	Samfunnsfag og psykologi	0%	5%	34%	47%	15%	(n=101)
	Sivilingeniør- og arkitektutdanning	0%	2%	38%	52%	▼ 7%	(n=268)
	Språk og litteratur	0%	10%	33%	47%	10%	(n=30)
	Pedagogiske fag	4%	4%	30%	57%	4%	(n=23)
	Økonomi og administrasjon	0%	15%	23%	46%	15%	(n=13)
Total		0%	3%	35%	51%	11%	(n=639)

▲ Signifikant høyere
▼ Signifikant lavere

Spørsmål 9_18: Hvilke betegnelser synes du passer på NTNU?**Skapende**

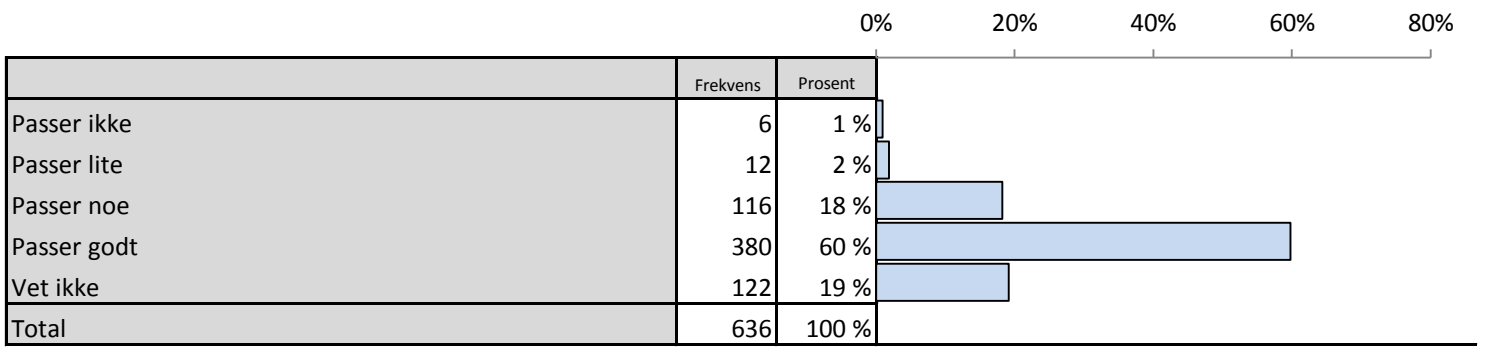
Spørsmål 9_18: Hvilke betegnelser synes du passer på NTNU?

Skapende

Brutt ned på bakgrunnsvariabler

		Passer ikke	Passer lite	Passer noe	Passer godt	Vet ikke	Valid N
Kjønn	Mann	1%	3%	29%	61%	6%	(n=299)
	Kvinne	1%	1%	19%	71%	8%	(n=334)
Alder	18 år eller yngre	▼ 0%	▼ 0%	23%	70%	7%	(n=44)
	19 år	▼ 0%	3%	18%	74%	6%	(n=158)
	20 år	1%	1%	22%	70%	6%	(n=170)
	21-22 år	1%	3%	30%	57%	8%	(n=155)
	23 år eller eldre	1%	2%	28%	59%	10%	(n=108)
Region	Nord-Norge	▼ 0%	2%	18%	71%	10%	(n=51)
	Midt-Norge	▼ 0%	2%	25%	64%	8%	(n=213)
	Vestlandet	▼ 0%	2%	24%	66%	7%	(n=82)
	Sørlandet (inkl. Telemark)	▼ 0%	3%	32%	62%	3%	(n=34)
	Østlandet	3%	1%	19%	68%	9%	(n=114)
	Oslo/Akershus	1%	2%	26%	66%	5%	(n=140)
Studieretning	Estetiske fag, kunst og musikkfag	▼ 0%	▼ 0%	▼ 7%	71%	21%	(n=14)
	Historie, religion, kultur og idéfag	▼ 0%	3%	41%	47%	9%	(n=32)
	Idrettsfag	▼ 0%	7%	27%	60%	7%	(n=15)
	Informasjonsteknologi og informatikk (real)	4%	4%	21%	63%	8%	(n=24)
	Lærer- og lektorutdanning	▼ 0%	▼ 0%	40%	47%	13%	(n=30)
	Matematikk og naturfag (real)	▼ 0%	4%	20%	64%	13%	(n=56)
	Mediefag og kommunikasjon	▼ 0%	▼ 0%	20%	70%	10%	(n=10)
	Medisin, helse og sosialfag	▼ 0%	▼ 0%	19%	81%	▼ 0%	(n=21)
	Samfunnsfag og psykologi	1%	2%	29%	57%	11%	(n=101)
	Sivilingeniør- og arkitektutdanning	▼ 0%	1%	▼ 18%	▲ 77%	▼ 4%	(n=267)
	Språk og litteratur	3%	▼ 0%	33%	53%	10%	(n=30)
	Pedagogiske fag	4%	▼ 0%	26%	65%	4%	(n=23)
	Økonomi og administrasjon	▼ 0%	8%	▲ 62%	▼ 31%	▼ 0%	(n=13)
Total		1%	2%	24%	66%	7%	(n=636)

▲ Signifikant høyere
▼ Signifikant lavere

Spørsmål 9_19: Hvilke betegnelser synes du passer på NTNU?**Gode jobbmuligheter etter endt studie**

Spørsmål 9_19: Hvilke betegnelser synes du passer på NTNU?

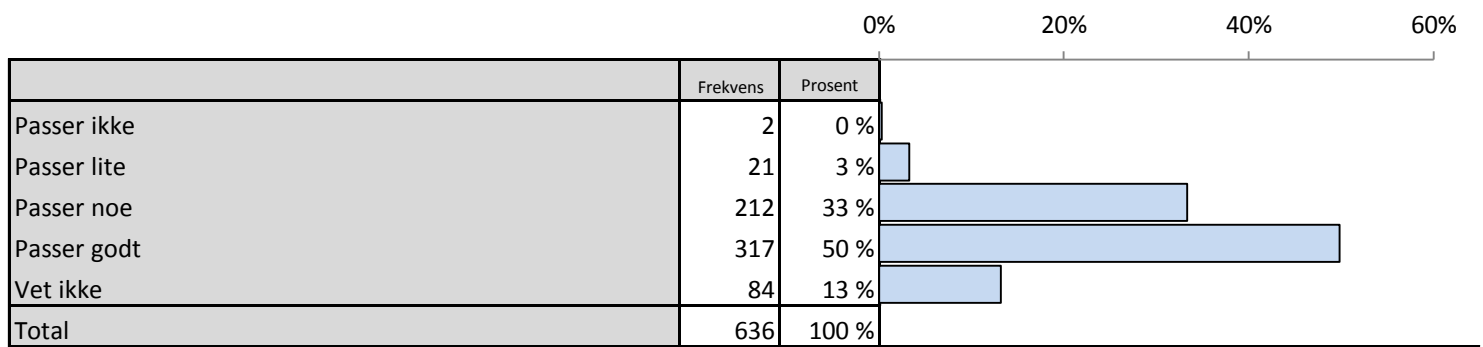
Gode jobbmuligheter etter endt studie

Brutt ned på bakgrunnsvariabler

		Passer ikke	Passer lite	Passer noe	Passer godt	Vet ikke	Valid N
Kjønn	Mann	0%	2%	16%	65%	16%	(n=300)
	Kvinne	2%	2%	20%	55%	22%	(n=333)
Alder	18 år eller yngre	▼ 0%	▼ 0%	9%	▲ 82%	9%	(n=44)
	19 år	1%	1%	13%	▲ 69%	17%	(n=159)
	20 år	▼ 0%	1%	15%	66%	18%	(n=170)
	21-22 år	1%	3%	▲ 26%	▼ 48%	22%	(n=155)
	23 år eller eldre	3%	5%	23%	▼ 44%	25%	(n=107)
Region	Nord-Norge	▼ 0%	2%	18%	53%	27%	(n=51)
	Midt-Norge	1%	1%	▲ 26%	▼ 48%	24%	(n=212)
	Vestlandet	▼ 0%	2%	▼ 7%	▲ 77%	13%	(n=82)
	Sørlandet (inkl. Telemark)	6%	▼ 0%	12%	73%	9%	(n=33)
	Østlandet	1%	4%	20%	59%	17%	(n=114)
	Oslo/Akershus	▼ 0%	1%	13%	68%	17%	(n=142)
Studieretning	Estetiske fag, kunst og musikkfag	▼ 0%	▼ 0%	36%	▼ 29%	36%	(n=14)
	Historie, religion, kultur og idéfag	3%	7%	23%	▼ 23%	▲ 43%	(n=30)
	Idrettsfag	▼ 0%	6%	38%	44%	13%	(n=16)
	Informasjonsteknologi og informatikk (real)	▼ 0%	▼ 0%	17%	71%	13%	(n=24)
	Lærer- og lektorutdanning	▼ 0%	▼ 0%	27%	57%	17%	(n=30)
	Matematikk og naturfag (real)	▼ 0%	2%	20%	54%	25%	(n=56)
	Mediefag og kommunikasjon	11%	▼ 0%	▼ 0%	▼ 22%	▲ 67%	(n=9)
	Medisin, helse og sosialfag	▼ 0%	▼ 0%	24%	52%	24%	(n=21)
	Samfunnsfag og psykologi	3%	4%	▲ 31%	▼ 33%	28%	(n=102)
	Sivilingeniør- og arkitektutdanning	▼ 0%	▼ 0%	▼ 5%	▲ 87%	▼ 8%	(n=269)
	Språk og litteratur	▼ 0%	10%	31%	▼ 28%	31%	(n=29)
	Pedagogiske fag	4%	4%	▲ 43%	▼ 26%	22%	(n=23)
	Økonomi og administrasjon	▼ 0%	▼ 0%	38%	▼ 23%	38%	(n=13)
Total		1%	2%	18%	60%	19%	(n=636)

▲ Signifikant høyere

▼ Signifikant lavere

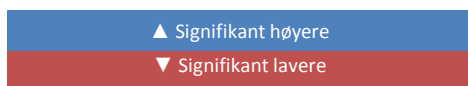
Spørsmål 9_20: Hvilke betegnelser synes du passer på NTNU?**Innovativ/nyskapende**

Spørsmål 9_20: Hvilke betegnelser synes du passer på NTNU?

Innovativ/nyskapende

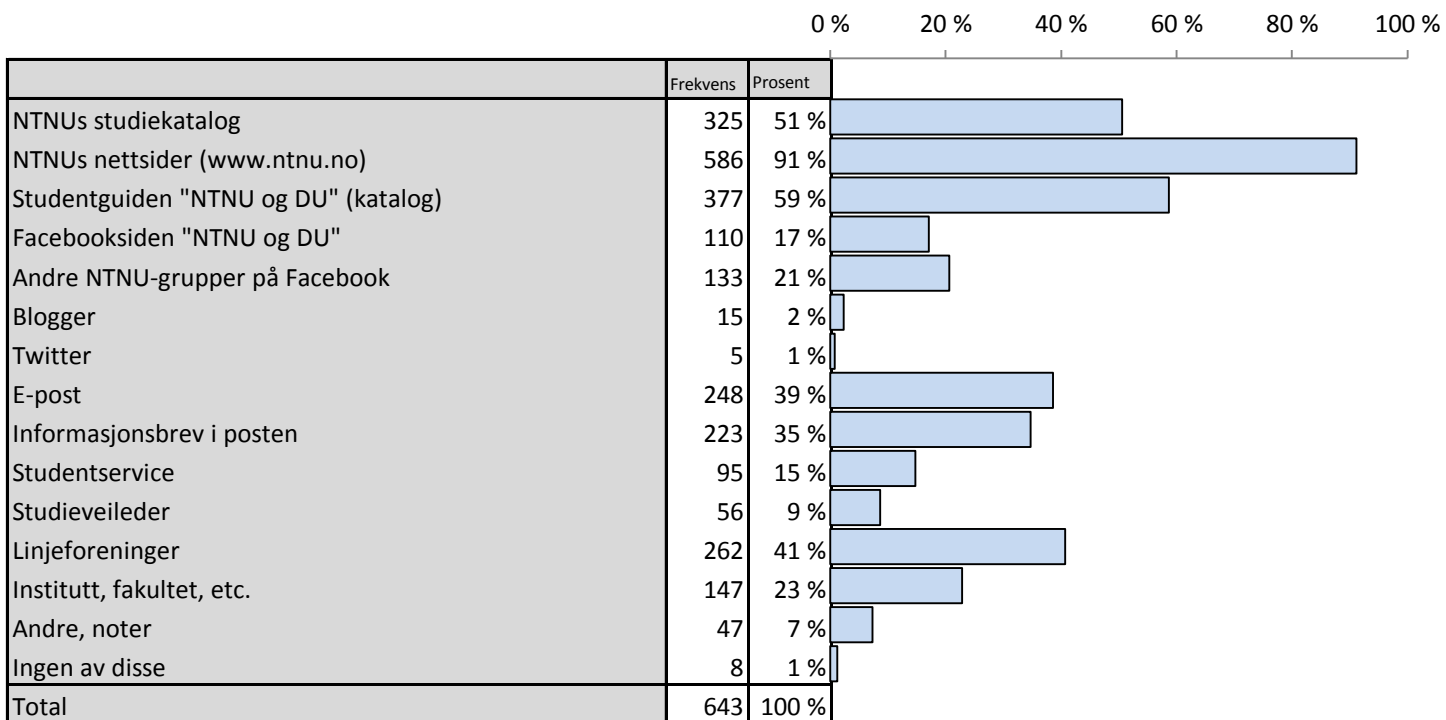
Brutt ned på bakgrunnsvariabler

		Passer ikke	Passer lite	Passer noe	Passer godt	Vet ikke	Valid N
Kjønn	Mann	0%	5%	35%	48%	12%	(n=300)
	Kvinne	1%	2%	32%	51%	15%	(n=333)
Alder	18 år eller yngre	0%	▼ 0%	28%	63%	9%	(n=43)
	19 år	0%	3%	28%	57%	13%	(n=159)
	20 år	0%	2%	29%	55%	14%	(n=170)
	21-22 år	1%	5%	38%	44%	12%	(n=156)
	23 år eller eldre	1%	5%	44%	▼ 34%	17%	(n=107)
Region	Nord-Norge	2%	4%	29%	47%	18%	(n=51)
	Midt-Norge	0%	2%	40%	44%	14%	(n=213)
	Vestlandet	0%	4%	26%	54%	17%	(n=82)
	Sørlandet (inkl. Telemark)	0%	3%	45%	52%	▼ 0%	(n=33)
	Østlandet	1%	4%	32%	50%	13%	(n=114)
	Oslo/Akershus	0%	4%	28%	57%	11%	(n=141)
Studieretning	Estetiske fag, kunst og musikkfag	7%	▼ 0%	36%	36%	21%	(n=14)
	Historie, religion, kultur og idéfag	0%	3%	38%	▼ 28%	▲ 31%	(n=32)
	Idrettsfag	0%	▼ 0%	38%	50%	13%	(n=16)
	Informasjonsteknologi og informatikk (real)	0%	8%	33%	46%	13%	(n=24)
	Lærer- og lektorutdanning	0%	7%	50%	37%	7%	(n=30)
	Matematikk og naturfag (real)	0%	4%	33%	44%	20%	(n=55)
	Mediefag og kommunikasjon	0%	▼ 0%	56%	22%	22%	(n=9)
	Medisin, helse og sosialfag	0%	5%	29%	62%	5%	(n=21)
	Samfunnsfag og psykologi	0%	4%	▲ 47%	▼ 34%	16%	(n=101)
	Sivilingeniør- og arkitektutdanning	0%	2%	▼ 24%	▲ 65%	▼ 9%	(n=269)
	Språk og litteratur	3%	▼ 0%	41%	31%	24%	(n=29)
	Pedagogiske fag	0%	4%	26%	61%	9%	(n=23)
	Økonomi og administrasjon	0%	15%	54%	▼ 15%	15%	(n=13)
	Total		0%	3%	33%	50%	13%



Spørsmål 10: Hvor har du fått informasjon i forbindelse med studiestart?

Flere svar mulig.



Spørsmål 10: Hvor har du fått informasjon i forbindelse med studiestart?

Flere svar mulig.

Brutt ned på bakgrunnsvariabler

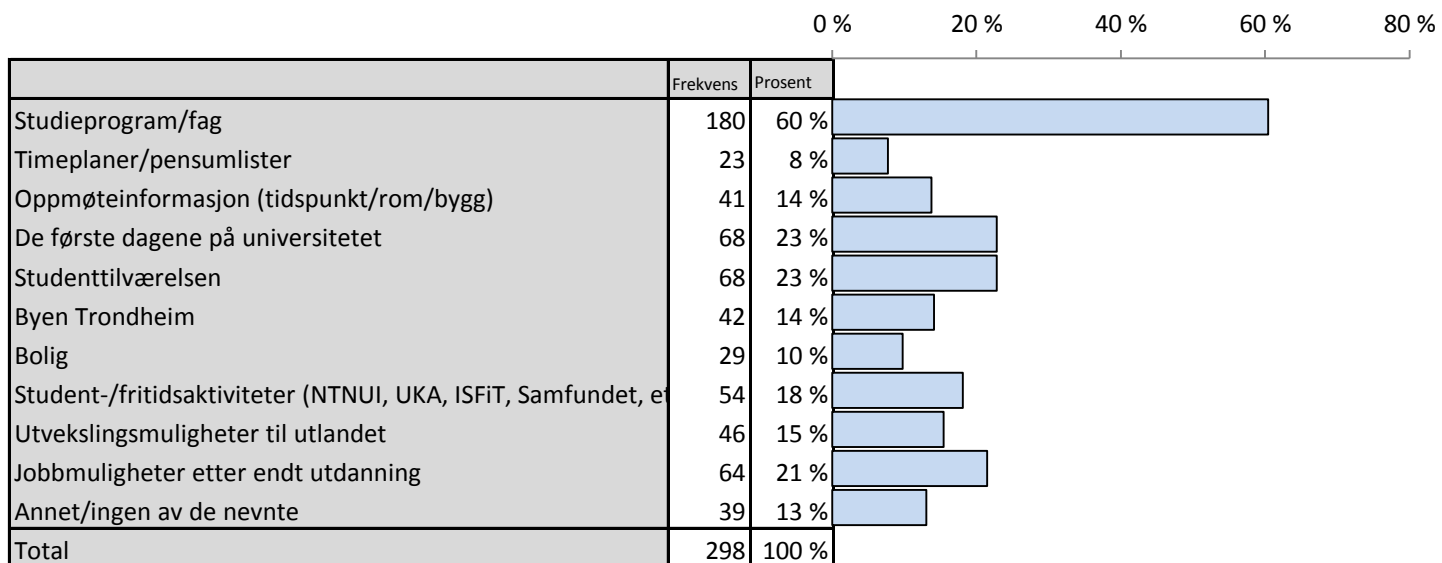
		NTNUs studiekatalog	NTNUs nettsider (www.ntnu.no)	Studentguiden "NTNU og DU" (katalog)	Facebooksiden "NTNU og DU"	Andre NTNUs grupper på Facebook	Blogger	Twitter	E-post	Informasjonsbrev i posten	Studentservice	Studieveileder	Linjeforeninger	Institutt, fakultet, etc.	Andre, noter	Ingen av disse	Valid N
Kjønn	Mann	53%	92%	57%	15%	19%	3%	1%	40%	34%	18%	8%	45%	24%	8%	2%	(n=300)
	Kvinne	49%	90%	60%	19%	22%	2%	0%	37%	36%	12%	9%	37%	22%	7%	1%	(n=340)
Alder	18 år eller yngre	66%	93%	70%	18%	20%	5%	▼0%	36%	34%	14%	14%	48%	27%	9%	▼0%	(n=44)
	19 år	55%	94%	▲71%	▲28%	24%	3%	1%	38%	40%	18%	6%	40%	18%	6%	▼0%	(n=159)
	20 år	54%	92%	62%	21%	21%	2%	▼0%	37%	35%	12%	7%	47%	20%	6%	2%	(n=170)
	21-22 år	45%	92%	53%	11%	21%	1%	1%	42%	32%	13%	9%	42%	24%	11%	▼0%	(n=157)
	23 år eller eldre	40%	84%	▼38%	▼4%	16%	4%	3%	38%	29%	19%	13%	▼28%	31%	5%	4%	(n=112)
Region	Nord-Norge	45%	96%	58%	9%	26%	2%	▼0%	36%	32%	13%	13%	36%	26%	9%	2%	(n=53)
	Midt-Norge	50%	88%	52%	12%	18%	3%	1%	40%	36%	14%	8%	36%	24%	10%	1%	(n=217)
	Vestlandet	61%	91%	66%	21%	22%	▼0%	1%	30%	38%	15%	10%	38%	18%	6%	1%	(n=82)
	Sørlandet (inkl. Telemark)	44%	85%	50%	21%	26%	3%	▼0%	47%	32%	18%	6%	44%	18%	9%	▼0%	(n=34)
	Østlandet	50%	93%	63%	17%	24%	2%	1%	41%	30%	20%	10%	46%	23%	5%	1%	(n=115)
	Oslo/Akershus	49%	94%	63%	▲26%	18%	4%	▼0%	37%	36%	11%	7%	46%	24%	5%	1%	(n=140)
Studieretnin	Estetiske fag, kunst og musikkfag	47%	87%	53%	7%	7%	13%	▼0%	53%	47%	20%	20%	33%	13%	7%	▼0%	(n=15)
	Historie, religion, kultur og idéfag	48%	85%	55%	12%	▼6%	▼0%	▼0%	30%	▼9%	15%	9%	24%	18%	6%	▼0%	(n=33)
	Idrettsfag	69%	▲100%	50%	13%	38%	▼0%	▼0%	50%	50%	25%	25%	25%	31%	▼0%	▼0%	(n=16)
	Informasjonsteknologi og informatikk	30%	91%	52%	22%	35%	4%	▼0%	26%	52%	26%	17%	52%	35%	9%	▼0%	(n=23)
	Lærer- og lektorutdanning	33%	93%	57%	▼3%	10%	▼0%	▼0%	33%	▼17%	▼3%	10%	47%	13%	13%	3%	(n=30)
	Matematikk og naturfag (realfag)	45%	91%	50%	10%	16%	2%	▼0%	38%	▲50%	22%	5%	34%	26%	7%	▼0%	(n=58)
	Mediefag og kommunikasjon	36%	91%	64%	9%	18%	▼0%	▼0%	36%	▼9%	9%	9%	18%	18%	▼0%	▼0%	(n=11)
	Medisin, helse og sosialfag	43%	90%	43%	▼5%	24%	10%	▼0%	62%	38%	10%	10%	57%	38%	10%	▼0%	(n=21)
	Samfunnsfag og psykologi	48%	84%	54%	12%	▲37%	3%	1%	36%	▼23%	12%	6%	33%	21%	10%	5%	(n=104)
	Sivilingeniør- og arkitektutdanning	▲59%	94%	▲68%	▲28%	19%	2%	1%	39%	40%	14%	7%	47%	20%	7%	1%	(n=266)
	Språk og litteratur	40%	97%	▼37%	▼3%	▼3%	▼0%	3%	40%	20%	13%	13%	27%	30%	7%	▼0%	(n=30)
	Pedagogiske fag	43%	87%	61%	▼4%	26%	▼0%	4%	43%	39%	26%	22%	52%	39%	4%	▼0%	(n=23)
Økonomi og administrasjon	54%	92%	62%	8%	15%	▼0%	▼0%	38%	31%	15%	▼0%	54%	31%	8%	▼0%	(n=13)	
Total		51%	91%	59%	17%	21%	2%	1%	39%	35%	15%	9%	41%	23%	7%	1%	(n=643)

▲ Signifikant høyere

▼ Signifikant lavere

Spørsmål 11: Hvilken informasjon søkte du etter i NTNUs studiekatalog?

Flere svar mulig.



Spørsmål 11: Hvilken informasjon søkte du etter i NTNUs studiekatalog?

Flere svar mulig.

Brutt ned på bakgrunnsvariabler

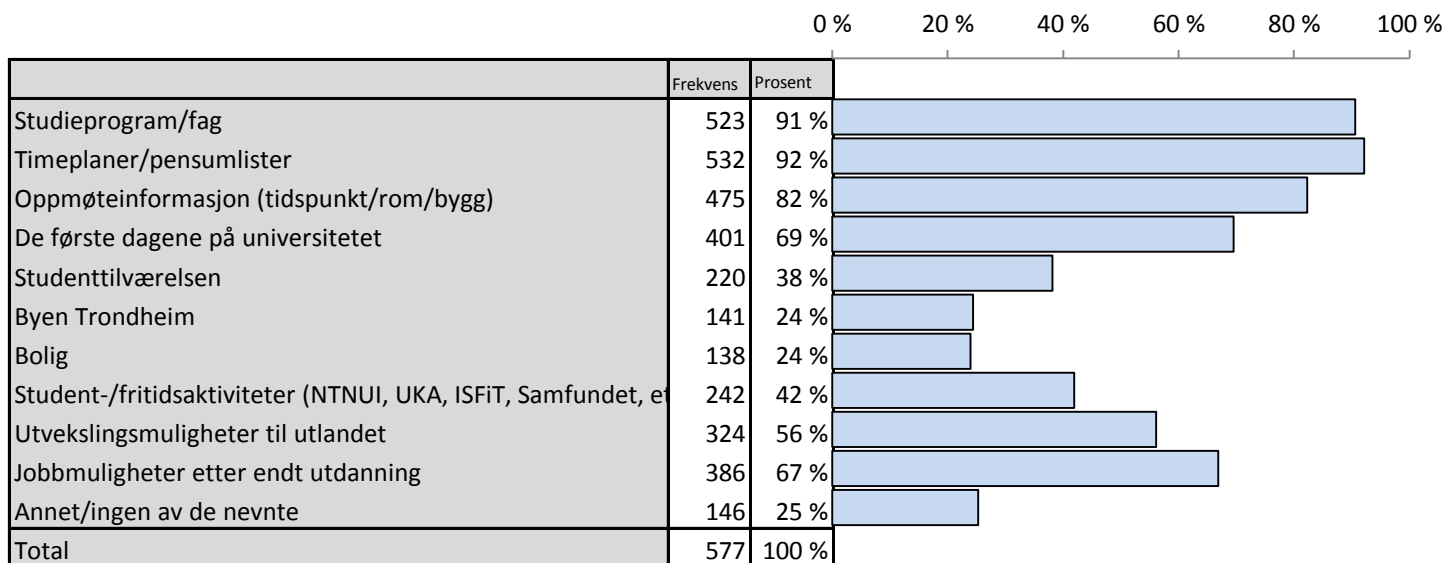
		Studieprogram/fag	Timeplaner/pensumlister	Oppmøteinformasjon (tidspunkt/rom/)	De første dagene på universitetet	Studenttilværelsen	Byen Trondheim	Bolig	Student-/fritidsaktiviteter (NTNU, UKA,	Utvexlingsmuligheter til utlandet	Jobbmuligheter etter endt utdanning	Annet/ingen av de nevnte	Valid N
Kjønn	Mann	60%	9%	17%	28%	27%	17%	11%	17%	18%	24%	17%	(n=139)
	Kvinne	61%	6%	11%	18%	19%	12%	9%	19%	13%	19%	10%	(n=159)
Alder	18 år eller yngre	71%	▼0%	18%	24%	18%	6%	6%	18%	29%	29%	6%	(n=17)
	19 år	65%	▲20%	10%	16%	27%	19%	7%	19%	13%	26%	17%	(n=89)
	20 år	59%	3%	15%	26%	24%	9%	14%	22%	16%	25%	8%	(n=93)
	21-22 år	46%	▼2%	16%	30%	25%	14%	7%	11%	12%	▼11%	18%	(n=57)
	23 år eller eldre	71%	2%	15%	22%	12%	20%	12%	20%	17%	17%	12%	(n=41)
Region	Nord-Norge	48%	5%	19%	29%	38%	19%	5%	14%	19%	29%	29%	(n=21)
	Midt-Norge	53%	8%	13%	21%	18%	17%	13%	25%	15%	▼12%	15%	(n=105)
	Vestlandet	65%	9%	9%	23%	23%	12%	9%	12%	14%	21%	7%	(n=43)
	Sørlandet (inkl. Telemark)	75%	13%	13%	31%	19%	19%	13%	25%	6%	38%	19%	(n=16)
	Østlandet	70%	8%	18%	28%	28%	12%	6%	16%	14%	26%	8%	(n=50)
	Oslo/Akershus	62%	6%	13%	17%	22%	10%	8%	13%	19%	27%	11%	(n=63)
Studieretnin	Estetiske fag, kunst og musikkfag	60%	20%	▼0%	20%	40%	▼0%	20%	40%	▼0%	20%	20%	(n=5)
	Historie, religion, kultur og idéfag	64%	14%	14%	21%	14%	▼0%	▼0%	7%	7%	▼0%	21%	(n=14)
	Idrettsfag	▼17%	▼0%	33%	▲67%	▲83%	▲67%	17%	33%	33%	▼0%	50%	(n=6)
	Informasjonsteknologi og informatikk	50%	10%	20%	30%	20%	10%	20%	30%	40%	30%	10%	(n=10)
	Lærer-og lektorutdanning	33%	8%	▼0%	8%	8%	17%	▲42%	25%	17%	8%	17%	(n=12)
	Matematikk og naturfag (realfag)	58%	8%	21%	25%	29%	17%	4%	8%	13%	8%	17%	(n=24)
	Mediefag og kommunikasjon	- %	- %	- %	- %	- %	- %	- %	- %	- %	- %	- %	(n<5)
	Medisin, helse og sosialfag	▲92%	8%	15%	▼0%	8%	▼0%	8%	15%	8%	23%	8%	(n=13)
	Samfunnsfag og psykologi	53%	3%	16%	32%	26%	26%	8%	26%	13%	16%	13%	(n=38)
	Sivilingeniør- og arkitektutdanning	68%	9%	12%	21%	21%	11%	6%	15%	16%	▲32%	10%	(n=146)
	Språk og litteratur	50%	10%	10%	30%	30%	10%	20%	30%	20%	20%	20%	(n=10)
	Pedagogiske fag	42%	▼0%	25%	33%	17%	17%	8%	17%	8%	▼0%	17%	(n=12)
	Økonomi og administrasjon	- %	- %	- %	- %	- %	- %	- %	- %	- %	- %	- %	(n<5)
Total		60%	8%	14%	23%	23%	14%	10%	18%	15%	21%	13%	(n=298)

▲ Signifikant høyere

▼ Signifikant lavere

Spørsmål 12: Hvilken informasjon søkte du etter på NTNUs nettsider?

Flere svar mulig.



Spørsmål 12: Hvilken informasjon søkte du etter på NTNUs nettsider?

Flere svar mulig.

Brutt ned på bakgrunnsvariabler

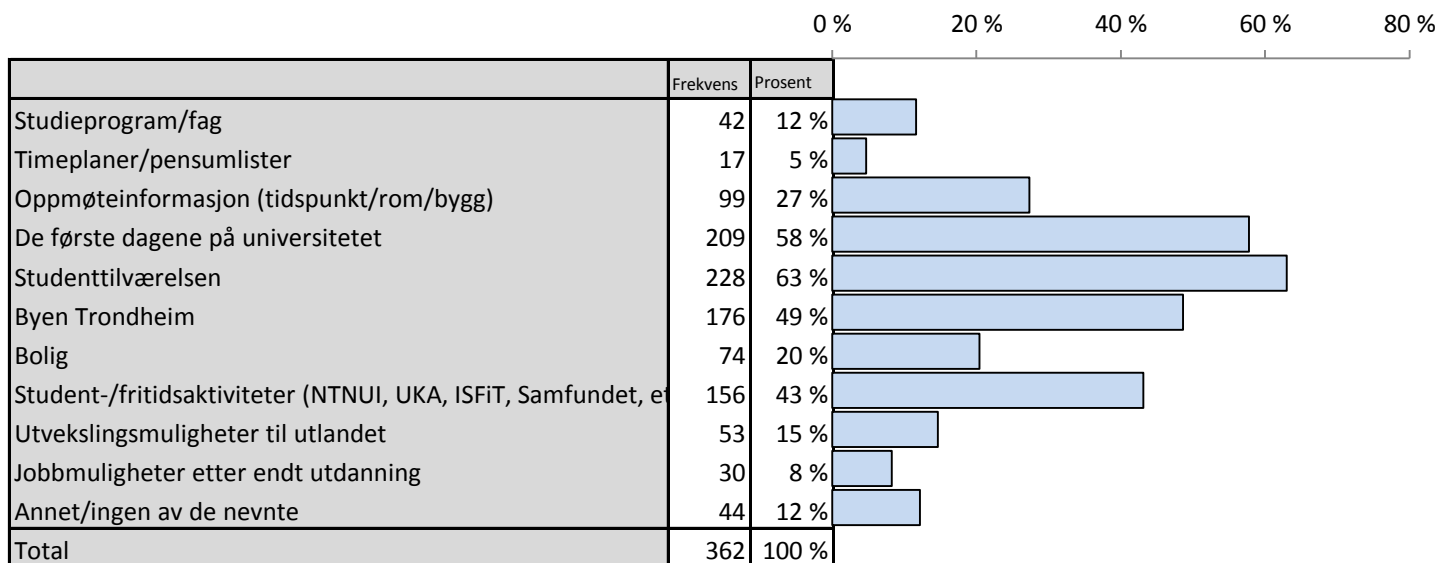
		Studieprogram/fag	Timeplaner/pensumlister	Oppmøteinformasjon (tidspunkt/rom/)	De første dagene på universitetet	Studenttilværelsen	Byen Trondheim	Bolig	Student-/fritidsaktiviteter (NTNU, UKA,	Utvexlingsmuligheter til utlandet	Jobbmuligheter etter endt utdanning	Annet/ingen av de nevnte	Valid N
Kjønn	Mann	91%	91%	84%	68%	38%	29%	22%	41%	53%	68%	22%	(n=263)
	Kvinne	90%	94%	81%	71%	39%	21%	25%	43%	59%	67%	28%	(n=311)
Alder	18 år eller yngre	92%	97%	87%	77%	31%	15%	18%	44%	62%	67%	23%	(n=39)
	19 år	89%	90%	81%	70%	42%	26%	30%	44%	62%	73%	26%	(n=144)
	20 år	89%	94%	82%	70%	44%	26%	26%	44%	59%	70%	28%	(n=152)
	21-22 år	94%	89%	83%	69%	32%	26%	24%	43%	55%	65%	22%	(n=146)
	23 år eller eldre	91%	95%	81%	64%	36%	20%	▼ 14%	33%	▼ 43%	56%	27%	(n=95)
Region	Nord-Norge	94%	90%	86%	71%	43%	33%	22%	49%	59%	78%	31%	(n=49)
	Midt-Norge	90%	92%	81%	71%	37%	21%	23%	41%	57%	64%	28%	(n=192)
	Vestlandet	92%	93%	86%	63%	37%	26%	22%	45%	67%	75%	22%	(n=73)
	Sørlandet (inkl. Telemark)	93%	93%	71%	71%	36%	18%	21%	▼ 18%	46%	71%	25%	(n=28)
	Østlandet	89%	90%	83%	68%	44%	31%	27%	46%	56%	69%	25%	(n=106)
	Oslo/Akershus	91%	95%	83%	71%	34%	22%	25%	39%	50%	60%	22%	(n=127)
Studieretnin	Estetiske fag, kunst og musikkfag	93%	79%	79%	64%	29%	21%	29%	64%	43%	43%	43%	(n=14)
	Historie, religion, kultur og idéfag	83%	86%	83%	69%	48%	38%	38%	55%	38%	▼ 45%	38%	(n=29)
	Idrettsfag	▲ 100%	▲ 100%	▲ 100%	▲ 93%	29%	29%	14%	50%	64%	79%	43%	(n=14)
	Informasjonsteknologi og informatikk	89%	95%	74%	68%	26%	26%	▼ 5%	42%	47%	68%	32%	(n=19)
	Lærer- og lektorutdanning	▲ 100%	▲ 100%	86%	▲ 86%	36%	25%	25%	43%	68%	64%	29%	(n=28)
	Matematikk og naturfag (realfag)	93%	93%	91%	74%	24%	22%	22%	46%	57%	63%	37%	(n=54)
	Mediefag og kommunikasjon	▲ 100%	▲ 100%	▲ 100%	80%	60%	20%	▼ 0%	40%	▲ 90%	▲ 90%	10%	(n=10)
	Medisin, helse og sosialfag	90%	85%	70%	60%	50%	15%	15%	▼ 20%	75%	55%	25%	(n=20)
	Samfunnsfag og psykologi	84%	93%	77%	67%	33%	20%	24%	40%	54%	63%	23%	(n=92)
	Sivilingeniør- og arkitektutdanning	92%	91%	85%	70%	44%	27%	26%	41%	57%	▲ 75%	20%	(n=240)
	Språk og litteratur	93%	▲ 100%	81%	63%	52%	33%	33%	48%	63%	67%	33%	(n=27)
	Pedagogiske fag	90%	90%	▼ 45%	▼ 40%	▼ 15%	10%	10%	35%	35%	45%	15%	(n=20)
Økonomi og administrasjon	90%	90%	80%	60%	▼ 10%	10%	20%	▼ 10%	50%	50%	20%	(n=10)	
Total		91%	92%	82%	69%	38%	24%	24%	42%	56%	67%	25%	(n=577)

▲ Signifikant høyere

▼ Signifikant lavere

Spørsmål 13: Hvilken informasjon søkte du etter i studentguiden "NTNU og DU"?

Flere svar mulig.



Spørsmål 13: Hvilken informasjon søkte du etter i studentguiden "NTNU og DU"?

Flere svar mulig.

Brutt ned på bakgrunnsvariabler

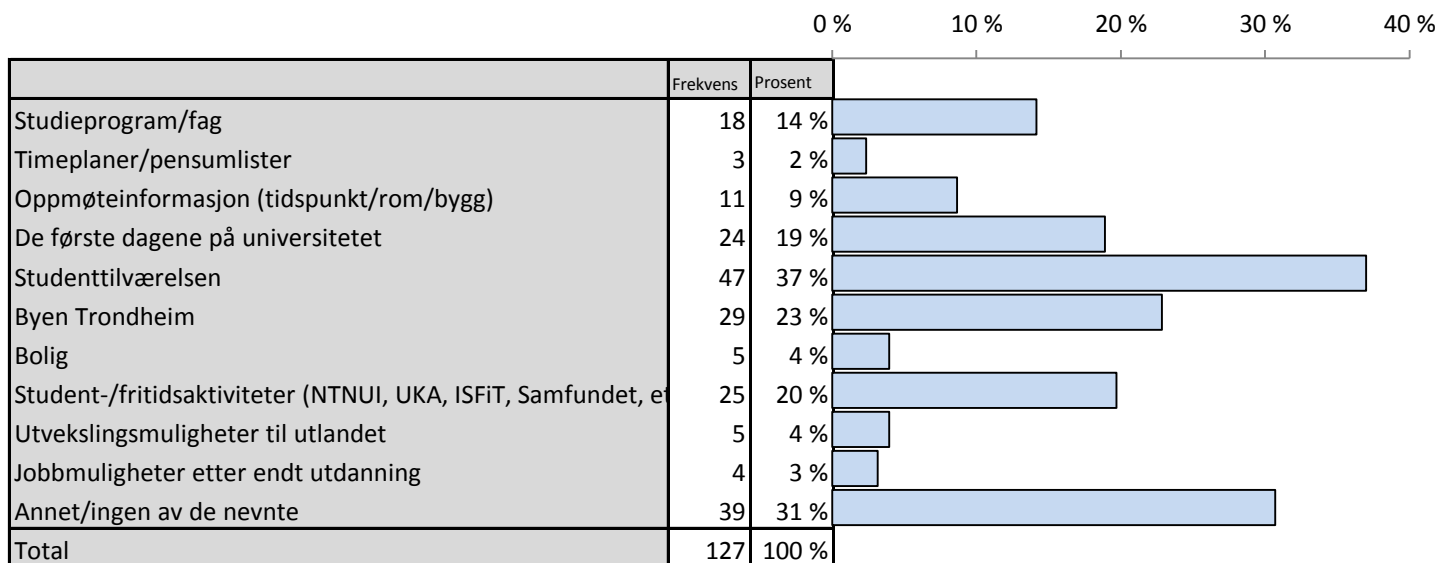
		Studieprogram/fag	Timeplaner/pensumlister	Oppmøteinformasjon (tidspunkt/rom/)	De første dagene på universitetet	Studenttilværelsen	Byen Trondheim	Bolig	Student-/fritidsaktiviteter (NTNU, UKA,	Utvexlingsmuligheter til utlandet	Jobbmuligheter etter endt utdanning	Annet/ingen av de nevnte	Valid N
Kjønn	Mann	12%	8%	23%	62%	61%	47%	17%	44%	14%	9%	14%	(n=157)
	Kvinne	11%	2%	31%	55%	65%	50%	23%	43%	15%	8%	11%	(n=203)
Alder	18 år eller yngre	15%	4%	31%	54%	65%	58%	19%	46%	15%	8%	4%	(n=26)
	19 år	12%	8%	23%	61%	67%	46%	22%	47%	15%	8%	14%	(n=106)
	20 år	12%	4%	34%	58%	68%	52%	26%	53%	20%	10%	10%	(n=105)
	21-22 år	11%	1%	22%	52%	58%	46%	12%	▼ 28%	11%	5%	13%	(n=83)
	23 år eller eldre	7%	7%	32%	61%	49%	46%	22%	37%	7%	12%	17%	(n=41)
Region	Nord-Norge	13%	3%	28%	56%	72%	50%	31%	47%	19%	13%	13%	(n=32)
	Midt-Norge	15%	4%	23%	50%	62%	51%	25%	46%	14%	7%	12%	(n=108)
	Vestlandet	12%	6%	39%	69%	67%	45%	12%	37%	14%	8%	10%	(n=51)
	Sørlandet (inkl. Telemark)	12%	▼ 0%	29%	41%	65%	47%	18%	41%	29%	29%	24%	(n=17)
	Østlandet	10%	4%	28%	55%	60%	45%	18%	40%	15%	6%	10%	(n=67)
	Oslo/Akershus	8%	7%	24%	66%	61%	51%	19%	44%	11%	6%	12%	(n=85)
Studieretning	Estetiske fag, kunst og musikkfag	▼ 0%	▼ 0%	33%	67%	56%	22%	22%	56%	▼ 0%	▼ 0%	22%	(n=9)
	Historie, religion, kultur og idéfag	11%	6%	28%	67%	56%	33%	▼ 0%	33%	6%	6%	11%	(n=18)
	Idrettsfag	11%	▼ 0%	33%	44%	67%	56%	33%	▼ 11%	▼ 0%	▼ 0%	22%	(n=9)
	Informasjonsteknologi og informatikk	▼ 0%	17%	17%	67%	83%	67%	33%	33%	33%	17%	17%	(n=6)
	Lærer- og lektorutdanning	11%	▼ 0%	22%	50%	78%	61%	39%	61%	17%	6%	6%	(n=18)
	Matematikk og naturfag (realfag)	23%	13%	35%	65%	61%	32%	19%	39%	16%	10%	10%	(n=31)
	Mediefag og kommunikasjon	▼ 0%	▼ 0%	14%	▼ 14%	86%	57%	14%	43%	29%	14%	▼ 0%	(n=7)
	Medisin, helse og sosialfag	15%	8%	▼ 8%	46%	46%	23%	15%	23%	8%	▼ 0%	31%	(n=13)
	Samfunnsfag og psykologi	18%	2%	26%	58%	56%	51%	16%	40%	9%	12%	18%	(n=57)
	Sivilingeniør- og arkitektutdanning	8%	5%	24%	56%	64%	54%	23%	46%	16%	8%	9%	(n=165)
	Språk og litteratur	18%	9%	▲ 82%	82%	45%	45%	9%	64%	18%	▼ 0%	9%	(n=11)
	Pedagogiske fag	18%	▼ 0%	45%	73%	82%	45%	18%	45%	45%	18%	27%	(n=11)
	Økonomi og administrasjon	14%	▼ 0%	14%	57%	71%	43%	14%	29%	14%	▼ 0%	▼ 0%	(n=7)
Total		12%	5%	27%	58%	63%	49%	20%	43%	15%	8%	12%	(n=362)

▲ Signifikant høyere

▼ Signifikant lavere

Spørsmål 14: Hvilken informasjon søkte du etter på facebookside "NTNU og DU"?

Flere svar mulig.



Spørsmål 14: Hvilken informasjon søkte du etter på facebookside "NTNU og DU"?

Flere svar mulig.

Brutt ned på bakgrunnsvariabler

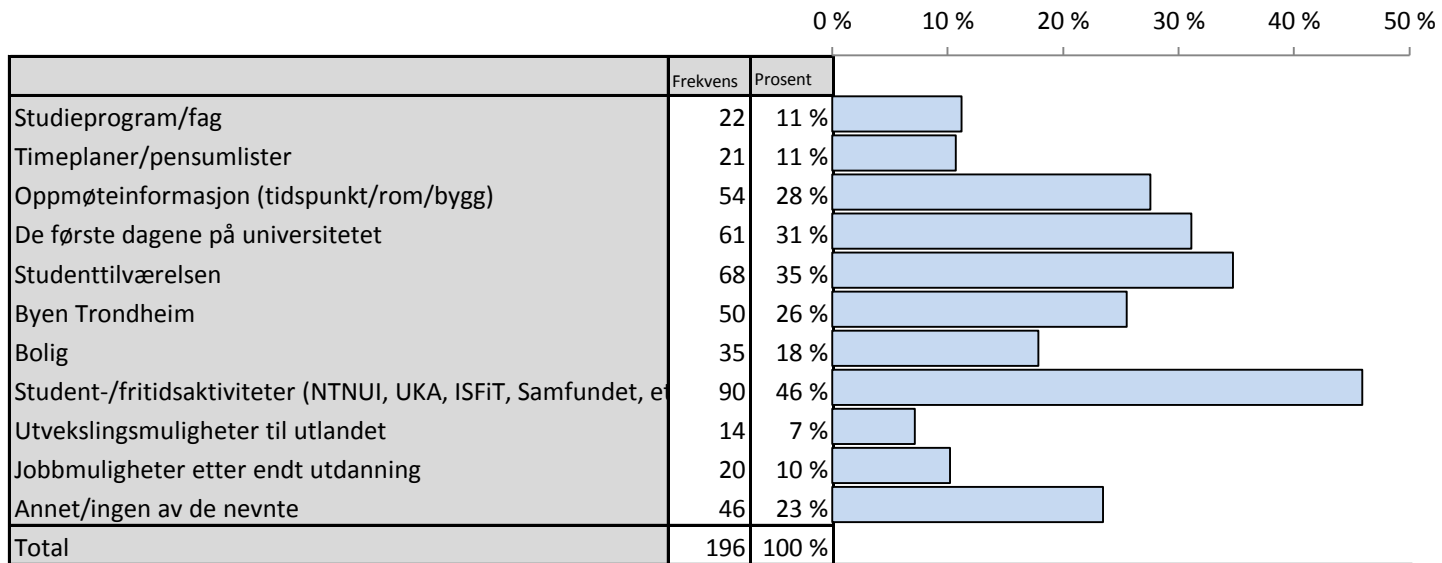
		Studieprogram/fag	Timeplaner/pensumlister	Oppmøteinformasjon (tidspunkt/rom/)	De første dagene på universitetet	Studenttilværelsen	Byen Trondheim	Bolig	Student-/fritidsaktiviteter (NTNU, UKA,	Utvexlingsmuligheter til utlandet	Jobbmuligheter etter endt utdanning	Annet/ingen av de nevnte	Valid N
Kjønn	Mann	9%	2%	9%	16%	39%	18%	4%	18%	2%	2%	41%	(n=56)
	Kvinne	18%	3%	8%	21%	35%	27%	4%	21%	6%	4%	23%	(n=71)
Alder	18 år eller yngre	38%	0%	▼0%	25%	38%	13%	13%	13%	▼0%	▼0%	▼0%	(n=8)
	19 år	15%	2%	13%	27%	46%	31%	8%	19%	4%	2%	27%	(n=48)
	20 år	14%	0%	11%	19%	39%	22%	▼0%	31%	8%	3%	28%	(n=36)
	21-22 år	7%	4%	4%	▼0%	19%	11%	▼0%	11%	▼0%	▼0%	48%	(n=27)
	23 år eller eldre	14%	14%	▼0%	29%	43%	29%	▼0%	14%	▼0%	29%	29%	(n=7)
Region	Nord-Norge	▼0%	0%	▼0%	17%	33%	17%	▼0%	33%	▼0%	▼0%	50%	(n=6)
	Midt-Norge	17%	3%	10%	13%	27%	20%	3%	20%	▼0%	3%	37%	(n=30)
	Vestlandet	13%	4%	4%	26%	48%	30%	▼0%	17%	▼0%	▼0%	39%	(n=23)
	Sørlandet (inkl. Telemark)	▼0%	0%	▼0%	▼0%	50%	13%	▼0%	13%	13%	13%	25%	(n=8)
	Østlandet	21%	0%	16%	26%	32%	32%	5%	16%	5%	5%	21%	(n=19)
	Oslo/Akershus	15%	3%	10%	20%	40%	20%	8%	20%	8%	3%	25%	(n=40)
Studieretning	Estetiske fag, kunst og musikkfag	- %	- %	- %	- %	- %	- %	- %	- %	- %	- %	- %	(n<5)
	Historie, religion, kultur og idéfag	- %	- %	- %	- %	- %	- %	- %	- %	- %	- %	- %	(n<5)
	Idrettsfag	- %	- %	- %	- %	- %	- %	- %	- %	- %	- %	- %	(n<5)
	Informasjonsteknologi og informatikk	▼0%	0%	40%	40%	20%	40%	▼0%	▼0%	▼0%	20%	60%	(n=5)
	Lærer-og lektorutdanning	▼0%	0%	▼0%	14%	29%	14%	▼0%	43%	▼0%	▼0%	29%	(n=7)
	Matematikk og naturfag (realfag)	17%	17%	▼0%	▼0%	17%	▼0%	17%	17%	▼0%	▼0%	33%	(n=6)
	Mediefag og kommunikasjon	- %	- %	- %	- %	- %	- %	- %	- %	- %	- %	- %	(n<5)
	Medisin, helse og sosialfag	20%	0%	▼0%	20%	20%	▼0%	20%	▼0%	▼0%	▼0%	60%	(n=5)
	Samfunnsfag og psykologi	25%	0%	6%	31%	19%	6%	▼0%	▼0%	▼0%	6%	38%	(n=16)
	Sivilingeniør- og arkitektutdanning	17%	3%	8%	15%	▲50%	26%	4%	22%	6%	3%	24%	(n=72)
	Språk og litteratur	- %	- %	- %	- %	- %	- %	- %	- %	- %	- %	- %	(n<5)
	Pedagogiske fag	- %	- %	- %	- %	- %	- %	- %	- %	- %	- %	- %	(n<5)
Økonomi og administrasjon	- %	- %	- %	- %	- %	- %	- %	- %	- %	- %	- %	(n<5)	
Total		14%	2%	9%	19%	37%	23%	4%	20%	4%	3%	31%	(n=127)

▲ Signifikant høyere

▼ Signifikant lavere

Spørsmål 15: Hvilken informasjon søkte du etter på andre NTNU- facebooksider?

Flere svar mulig.



Spørsmål 15: Hvilken informasjon søkte du etter på andre NTNU- facebooksider?

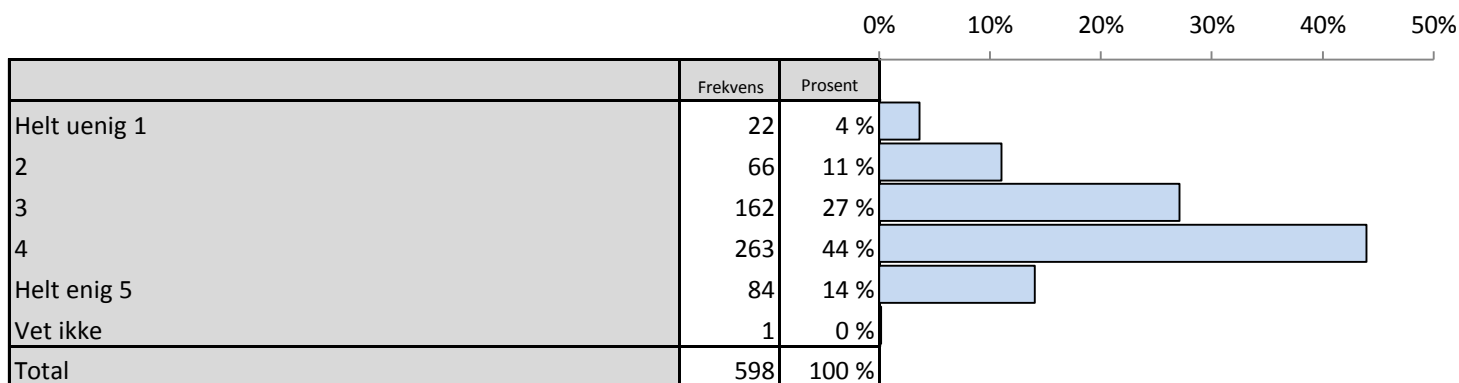
Flere svar mulig.

Brutt ned på bakgrunnsvariabler

		Studieprogram/fag	Timeplaner/pensumlister	Oppmøteinformasjon (tidspunkt/rom/)	De første dagene på universitetet	Studenttilværelsen	Byen Trondheim	Bolig	Student-/fritidsaktiviteter (NTNU, UKA,	Utvexlingsmuligheter til utlandet	Jobbmuligheter etter endt utdanning	Annet/ingen av de nevnte	Valid N
Kjønn	Mann	10%	10%	24%	28%	40%	24%	21%	46%	5%	11%	28%	(n=80)
	Kvinne	12%	11%	30%	33%	30%	27%	16%	45%	9%	10%	21%	(n=115)
Alder	18 år eller yngre	36%	▼0%	9%	36%	45%	9%	27%	27%	9%	9%	▼0%	(n=11)
	19 år	9%	13%	31%	33%	36%	27%	18%	42%	7%	4%	29%	(n=45)
	20 år	6%	14%	26%	28%	28%	38%	14%	56%	4%	8%	12%	(n=50)
	21-22 år	13%	8%	24%	29%	39%	16%	13%	52%	8%	11%	29%	(n=62)
	23 år eller eldre	11%	11%	41%	37%	33%	30%	33%	30%	11%	22%	30%	(n=27)
Region	Nord-Norge	17%	17%	33%	22%	17%	33%	22%	33%	11%	▼0%	33%	(n=18)
	Midt-Norge	12%	12%	29%	36%	34%	24%	15%	39%	10%	10%	22%	(n=59)
	Vestlandet	17%	13%	17%	17%	35%	30%	13%	30%	4%	4%	30%	(n=23)
	Sørlandet (inkl. Telemark)	20%	20%	30%	30%	▲70%	40%	40%	60%	10%	20%	30%	(n=10)
	Østlandet	5%	8%	30%	38%	32%	19%	27%	62%	11%	16%	22%	(n=37)
	Oslo/Akershus	8%	6%	25%	29%	38%	25%	10%	52%	▼0%	10%	17%	(n=48)
Studieretning	Estetiske fag, kunst og musikkfag	- %	- %	- %	- %	- %	- %	- %	- %	- %	- %	- %	(n<5)
	Historie, religion, kultur og idéfag	14%	▼0%	29%	29%	29%	14%	14%	29%	▼0%	▼0%	43%	(n=7)
	Idrettsfag	- %	- %	- %	- %	- %	- %	- %	- %	- %	- %	- %	(n<5)
	Informasjonsteknologi og informatikk	22%	11%	33%	56%	33%	22%	22%	56%	▼0%	11%	22%	(n=9)
	Lærer-og lektorutdanning	▼0%	▼0%	20%	20%	▼0%	20%	20%	20%	40%	20%	20%	(n=5)
	Matematikk og naturfag (realfag)	7%	▼0%	▼7%	21%	43%	29%	21%	57%	▼0%	7%	21%	(n=14)
	Mediefag og kommunikasjon	▼0%	▼0%	20%	20%	40%	20%	40%	80%	▼0%	▼0%	▼0%	(n=5)
	Medisin, helse og sosialfag	▼0%	17%	▲67%	▲75%	▲75%	42%	25%	58%	17%	25%	42%	(n=12)
	Samfunnsfag og psykologi	20%	22%	▲44%	47%	29%	▼4%	13%	36%	7%	7%	16%	(n=45)
	Sivilingeniør- og arkitektutdanning	11%	9%	▼15%	▼19%	35%	34%	18%	43%	8%	10%	19%	(n=79)
	Språk og litteratur	- %	- %	- %	- %	- %	- %	- %	- %	- %	- %	- %	(n<5)
	Pedagogiske fag	▼0%	▼0%	60%	40%	40%	40%	20%	60%	20%	20%	60%	(n=5)
	Økonomi og administrasjon	- %	- %	- %	- %	- %	- %	- %	- %	- %	- %	- %	(n<5)
Total		11%	11%	28%	31%	35%	26%	18%	46%	7%	10%	23%	(n=196)

▲ Signifikant høyere

▼ Signifikant lavere

Spørsmål 16_1: Hvor enig er du i følgende påstander om NTNUs nettsider?**Det er enkelt å finne den informasjonen man søker på www.ntnu.no**

Spørsmål 16_1: Hvor enig er du i følgende påstander om NTNUs nettsider?

Det er enkelt å finne den informasjonen man søker på www.ntnu.no

Brutt ned på bakgrunnsvariabler

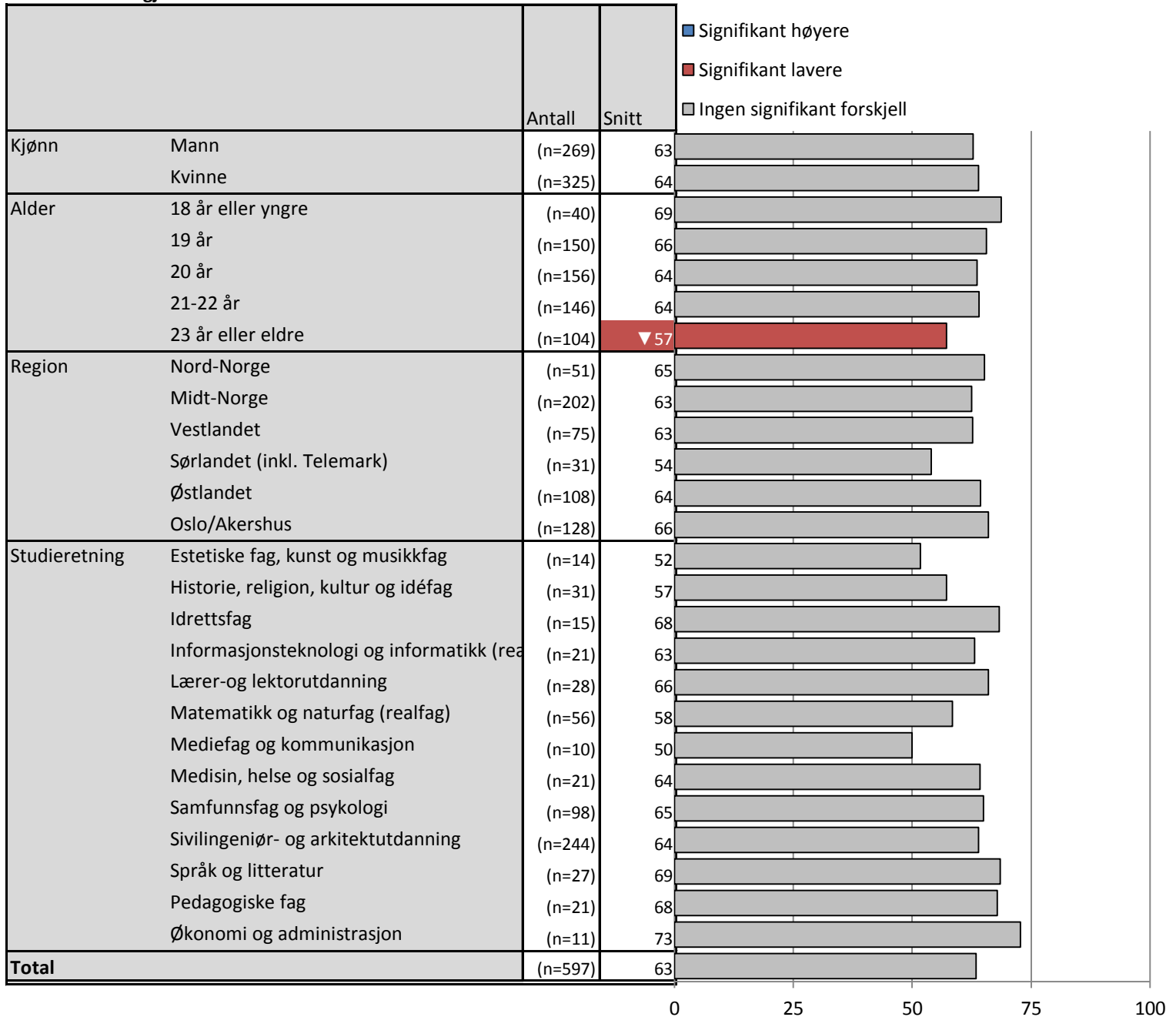
		Helt uenig 1	2	3	4	Helt enig 5	Vet ikke	Valid N
Kjønn	Mann	4%	12%	26%	43%	14%	0%	(n=270)
	Kvinne	3%	10%	28%	45%	14%	0%	(n=325)
Alder	18 år eller yngre	3%	10%	20%	45%	23%	0%	(n=40)
	19 år	4%	9%	23%	50%	15%	1%	(n=151)
	20 år	3%	10%	29%	43%	14%	0%	(n=156)
	21-22 år	3%	12%	25%	44%	16%	0%	(n=146)
	23 år eller eldre	5%	14%	36%	38%	8%	0%	(n=104)
Region	Nord-Norge	2%	10%	31%	39%	18%	0%	(n=51)
	Midt-Norge	4%	11%	26%	48%	11%	0%	(n=202)
	Vestlandet	5%	8%	31%	43%	13%	0%	(n=75)
	Sørlandet (inkl. Telemark)	10%	19%	23%	42%	6%	0%	(n=31)
	Østlandet	2%	16%	23%	42%	18%	0%	(n=108)
	Oslo/Akershus	3%	7%	29%	43%	17%	1%	(n=129)
Studieretning	Estetiske fag, kunst og musikkfag	▼ 0%	21%	50%	29%	▼ 0%	0%	(n=14)
	Historie, religion, kultur og idéfag	10%	19%	13%	48%	10%	0%	(n=31)
	Idrettsfag	▼ 0%	13%	27%	33%	27%	0%	(n=15)
	Informasjonsteknologi og informatikk (real)	5%	14%	24%	38%	19%	0%	(n=21)
	Lærer- og lektorutdanning	4%	14%	▼ 11%	57%	14%	0%	(n=28)
	Matematikk og naturfag (real)	4%	13%	34%	46%	▼ 4%	0%	(n=56)
	Mediefag og kommunikasjon	10%	20%	30%	40%	▼ 0%	0%	(n=10)
	Medisin, helse og sosialfag	10%	▼ 0%	33%	38%	19%	0%	(n=21)
	Samfunnsfag og psykologi	4%	10%	24%	44%	17%	0%	(n=98)
	Sivilingeniør- og arkitektutdanning	3%	10%	29%	41%	16%	0%	(n=245)
	Språk og litteratur	▼ 0%	4%	26%	63%	7%	0%	(n=27)
	Pedagogiske fag	▼ 0%	10%	29%	43%	19%	0%	(n=21)
	Økonomi og administrasjon	▼ 0%	9%	9%	64%	18%	0%	(n=11)
Total		4%	11%	27%	44%	14%	0%	(n=598)

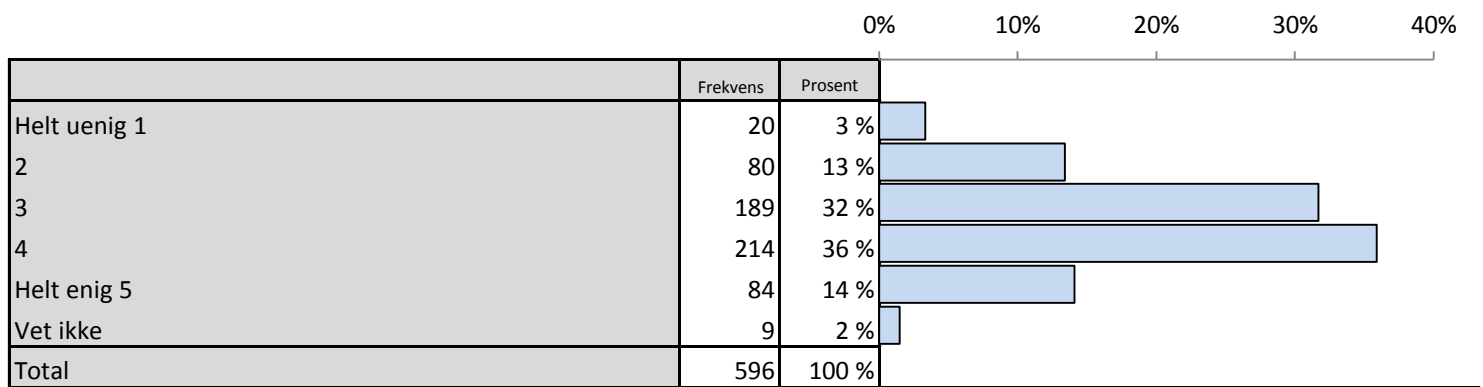
▲ Signifikant høyere
▼ Signifikant lavere

Spørsmål 16_1: Hvor enig er du i følgende påstander om NTNUs nettsider?

Det er enkelt å finne den informasjonen man søker på www.ntnu.no

Standardiserte gjennomsnitt



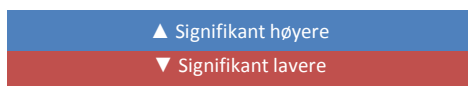
Spørsmål 16_2: Hvor enig er du i følgende påstander om NTNUs nettsider?**NTNUs nettsider fremstår som moderne og nyskapende**

Spørsmål 16_2: Hvor enig er du i følgende påstander om NTNUs nettsider?

NTNUs nettsider fremstår som moderne og nyskapende

Brutt ned på bakgrunnsvariabler

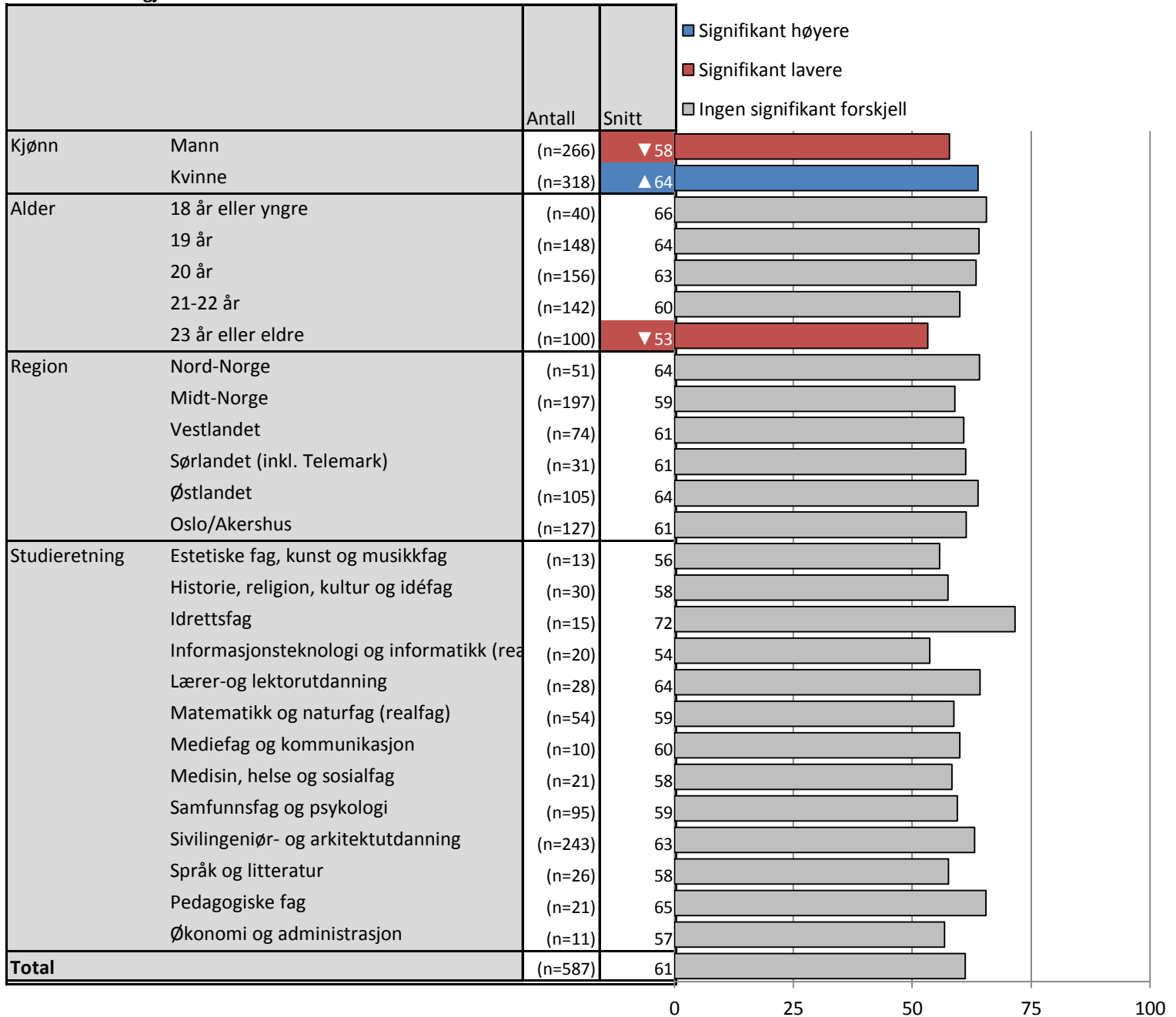
		Helt uenig 1	2	3	4	Helt enig 5	Vet ikke	Valid N
Kjønn	Mann	4%	▲ 18%	31%	36%	11%	1%	(n=268)
	Kvinne	3%	▼ 10%	33%	36%	17%	2%	(n=325)
Alder	18 år eller yngre	3%	13%	25%	40%	20%	▼ 0%	(n=40)
	19 år	5%	9%	30%	35%	19%	1%	(n=150)
	20 år	▼ 0%	15%	33%	37%	16%	▼ 0%	(n=156)
	21-22 år	5%	10%	31%	44%	▼ 8%	2%	(n=145)
	23 år eller eldre	5%	22%	36%	▼ 23%	11%	4%	(n=104)
Region	Nord-Norge	4%	8%	33%	37%	18%	▼ 0%	(n=51)
	Midt-Norge	4%	14%	31%	37%	11%	2%	(n=202)
	Vestlandet	5%	8%	36%	37%	12%	1%	(n=75)
	Sørlandet (inkl. Telemark)	6%	13%	32%	26%	23%	▼ 0%	(n=31)
	Østlandet	2%	15%	27%	36%	19%	1%	(n=106)
	Oslo/Akershus	1%	16%	33%	36%	13%	2%	(n=129)
Studieretning	Estetiske fag, kunst og musikkfag	▼ 0%	14%	43%	36%	▼ 0%	7%	(n=14)
	Historie, religion, kultur og idéfag	3%	19%	29%	35%	10%	3%	(n=31)
	Idrettsfag	▼ 0%	7%	20%	53%	20%	▼ 0%	(n=15)
	Informasjonsteknologi og informatikk (real)	5%	19%	38%	24%	10%	5%	(n=21)
	Lærer- og lektorutdanning	▼ 0%	14%	29%	43%	14%	▼ 0%	(n=28)
	Matematikk og naturfag (real)	4%	13%	36%	36%	9%	2%	(n=55)
	Mediefag og kommunikasjon	▼ 0%	20%	30%	40%	10%	▼ 0%	(n=10)
	Medisin, helse og sosialfag	5%	14%	33%	38%	10%	▼ 0%	(n=21)
	Samfunnsfag og psykologi	5%	16%	27%	35%	14%	3%	(n=98)
	Sivilingeniør- og arkitektutdanning	3%	11%	32%	36%	17%	0%	(n=244)
	Språk og litteratur	7%	15%	33%	22%	19%	4%	(n=27)
	Pedagogiske fag	5%	10%	24%	43%	19%	▼ 0%	(n=21)
	Økonomi og administrasjon	▼ 0%	9%	55%	36%	▼ 0%	▼ 0%	(n=11)
Total		3%	13%	32%	36%	14%	2%	(n=596)

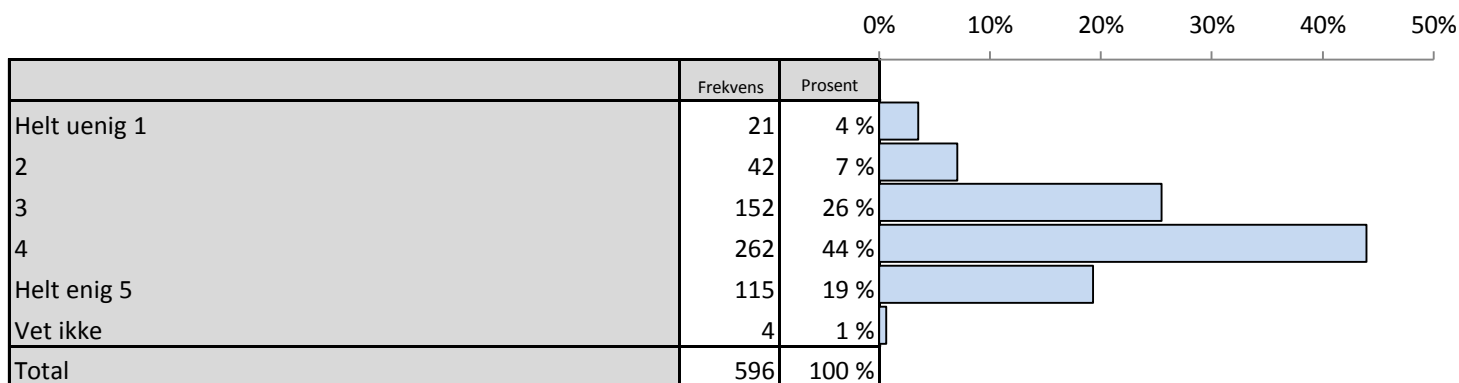


Spørsmål 16_2: Hvor enig er du i følgende påstander om NTNUs nettsider?

NTNUs nettsider fremstår som moderne og nyskapende

Standardiserte gjennomsnitt



Spørsmål 16_3: Hvor enig er du i følgende påstander om NTNUs nettsider?**Informasjonen om studieprogrammene er hensiktsmessig organisert på nettsidene**

Spørsmål 16_3: Hvor enig er du i følgende påstander om NTNUs nettsider?

Informasjonen om studieprogrammene er hensiktsmessig organisert på nettsidene

Brutt ned på bakgrunnsvariabler


		Helt uenig 1	2	3	4	Helt enig 5	Vet ikke	Valid N
Kjønn	Mann	4%	8%	24%	43%	20%	1%	(n=270)
	Kvinne	3%	7%	27%	45%	19%	0%	(n=323)
Alder	18 år eller yngre	3%	5%	23%	51%	18%	▼ 0%	(n=39)
	19 år	3%	7%	25%	43%	22%	1%	(n=151)
	20 år	3%	7%	21%	51%	19%	▼ 0%	(n=156)
	21-22 år	5%	8%	26%	39%	20%	1%	(n=145)
	23 år eller eldre	5%	7%	34%	38%	16%	▼ 0%	(n=104)
Region	Nord-Norge	2%	10%	31%	41%	16%	▼ 0%	(n=51)
	Midt-Norge	4%	6%	26%	46%	17%	0%	(n=201)
	Vestlandet	4%	7%	31%	42%	16%	▼ 0%	(n=74)
	Sørlandet (inkl. Telemark)	6%	10%	29%	39%	16%	▼ 0%	(n=31)
	Østlandet	4%	8%	25%	35%	27%	1%	(n=108)
	Oslo/Akershus	2%	6%	19%	52%	20%	2%	(n=129)
Studieretning	Estetiske fag, kunst og musikkfag	▼ 0%	7%	21%	64%	7%	▼ 0%	(n=14)
	Historie, religion, kultur og idéfag	6%	10%	26%	35%	16%	6%	(n=31)
	Idrettsfag	▼ 0%	▼ 0%	33%	40%	27%	▼ 0%	(n=15)
	Informasjonsteknologi og informatikk (real)	5%	▼ 0%	43%	33%	19%	▼ 0%	(n=21)
	Lærer- og lektorutdanning	4%	4%	29%	50%	11%	4%	(n=28)
	Matematikk og naturfag (real)	4%	5%	36%	44%	11%	▼ 0%	(n=55)
	Mediefag og kommunikasjon	▼ 0%	20%	10%	60%	10%	▼ 0%	(n=10)
	Medisin, helse og sosialfag	▼ 0%	10%	29%	43%	19%	▼ 0%	(n=21)
	Samfunnsfag og psykologi	4%	7%	24%	41%	24%	▼ 0%	(n=97)
	Sivilingeniør- og arkitektutdanning	4%	7%	23%	42%	23%	0%	(n=245)
	Språk og litteratur	▼ 0%	19%	22%	44%	15%	▼ 0%	(n=27)
	Pedagogiske fag	▼ 0%	5%	19%	62%	14%	▼ 0%	(n=21)
	Økonomi og administrasjon	▼ 0%	▼ 0%	27%	64%	9%	▼ 0%	(n=11)
Total		4%	7%	26%	44%	19%	1%	(n=596)

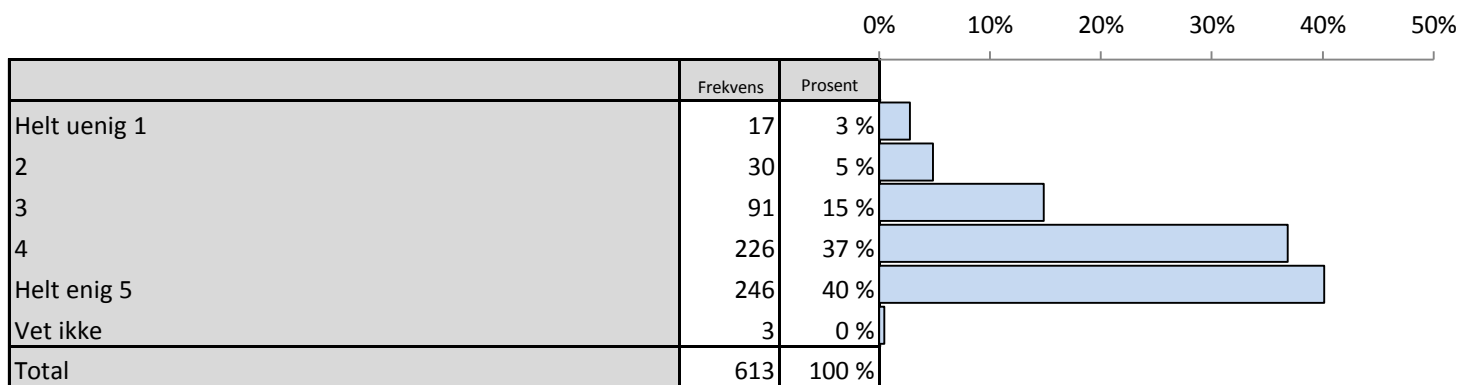
▲ Signifikant høyere
▼ Signifikant lavere

Spørsmål 16_3: Hvor enig er du i følgende påstander om NTNUs nettsider?

Informasjonen om studieprogrammene er hensiktsmessig organisert på nettsidene

Standardiserte gjennomsnitt



Spørsmål 17_1: På NTNUs nettsider er det enkelt å finne informasjon om ...**Studieprogrammene**

Spørsmål 17_1: På NTNUs nettsider er det enkelt å finne informasjon om ...

Studieprogrammene

Brutt ned på bakgrunnsvariabler

		Helt uenig 1	2	3	4	Helt enig 5	Vet ikke	Valid N
Kjønn	Mann	3%	5%	16%	38%	37%	0%	(n=281)
	Kvinne	3%	5%	13%	36%	43%	1%	(n=329)
Alder	18 år eller yngre	▼ 0%	5%	7%	41%	46%	0%	(n=41)
	19 år	3%	5%	12%	32%	47%	1%	(n=154)
	20 år	3%	3%	16%	35%	43%	0%	(n=159)
	21-22 år	3%	5%	17%	37%	37%	1%	(n=150)
	23 år eller eldre	4%	7%	18%	44%	▼ 28%	0%	(n=108)
Region	Nord-Norge	▼ 0%	6%	19%	36%	40%	0%	(n=53)
	Midt-Norge	3%	7%	16%	37%	37%	0%	(n=205)
	Vestlandet	3%	5%	13%	44%	35%	0%	(n=79)
	Sørlandet (inkl. Telemark)	▼ 0%	9%	19%	41%	31%	0%	(n=32)
	Østlandet	5%	4%	16%	33%	41%	1%	(n=111)
	Oslo/Akershus	2%	▼ 2%	11%	34%	50%	1%	(n=131)
Studieretning	Estetiske fag, kunst og musikkfag	▼ 0%	▼ 0%	40%	47%	▼ 13%	0%	(n=15)
	Historie, religion, kultur og idéfag	3%	10%	19%	29%	35%	3%	(n=31)
	Idrettsfag	▼ 0%	▼ 0%	7%	33%	60%	0%	(n=15)
	Informasjonsteknologi og informatikk (real)	▼ 0%	9%	18%	27%	45%	0%	(n=22)
	Lærer- og lektorutdanning	7%	7%	10%	38%	38%	0%	(n=29)
	Matematikk og naturfag (real)	2%	7%	18%	46%	27%	0%	(n=56)
	Mediefag og kommunikasjon	9%	9%	18%	18%	45%	0%	(n=11)
	Medisin, helse og sosialfag	5%	5%	10%	33%	48%	0%	(n=21)
	Samfunnsfag og psykologi	2%	5%	13%	36%	43%	0%	(n=99)
	Sivilingeniør- og arkitektutdanning	3%	4%	13%	37%	42%	0%	(n=253)
	Språk og litteratur	3%	3%	24%	34%	34%	0%	(n=29)
	Pedagogiske fag	▼ 0%	▼ 0%	10%	43%	43%	5%	(n=21)
	Økonomi og administrasjon	▼ 0%	▼ 0%	9%	36%	55%	0%	(n=11)
	Total		3%	5%	15%	37%	40%	0%

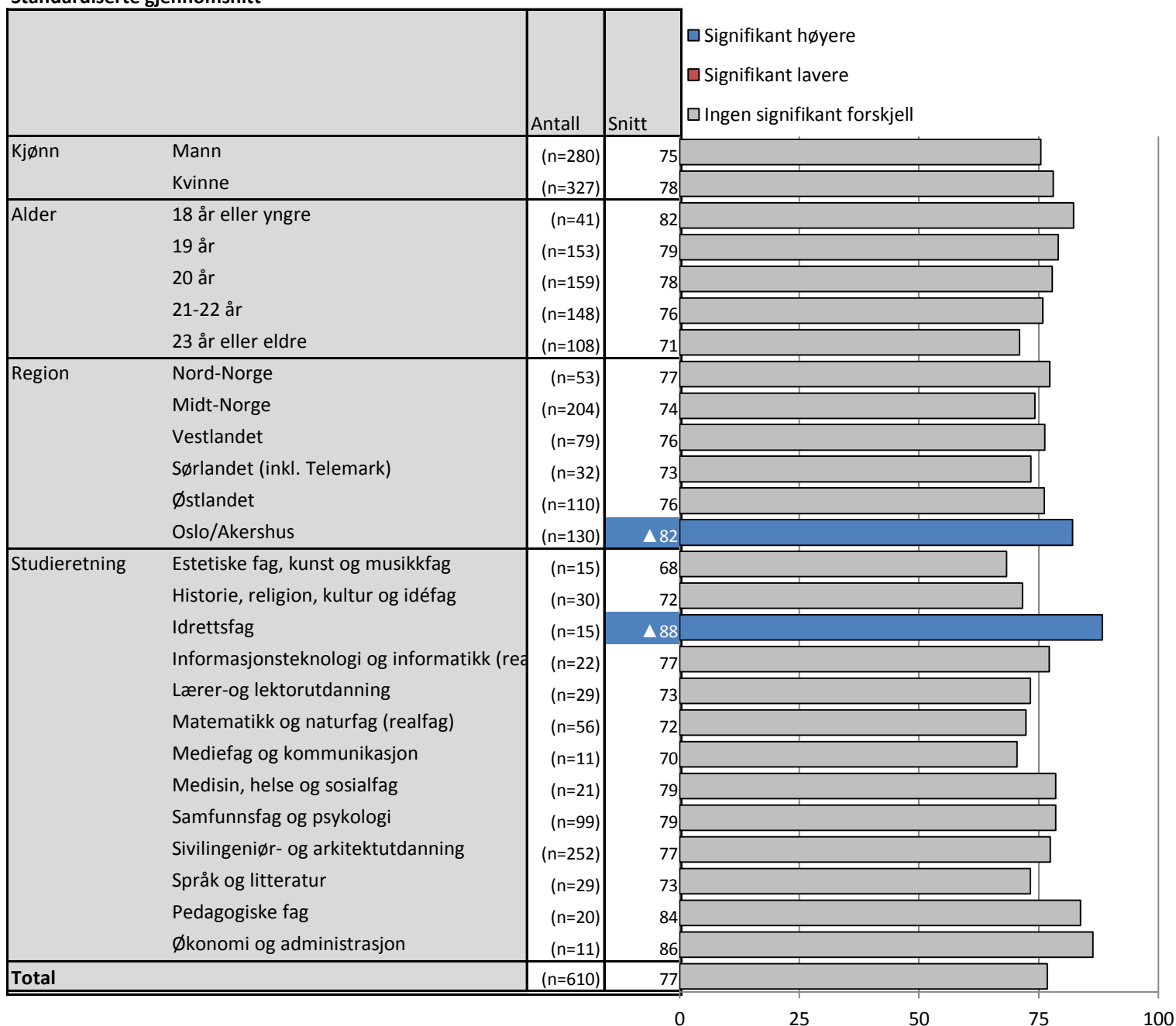
▲ Signifikant høyere

▼ Signifikant lavere

Spørsmål 17_1: På NTNUs nettsider er det enkelt å finne informasjon om ...

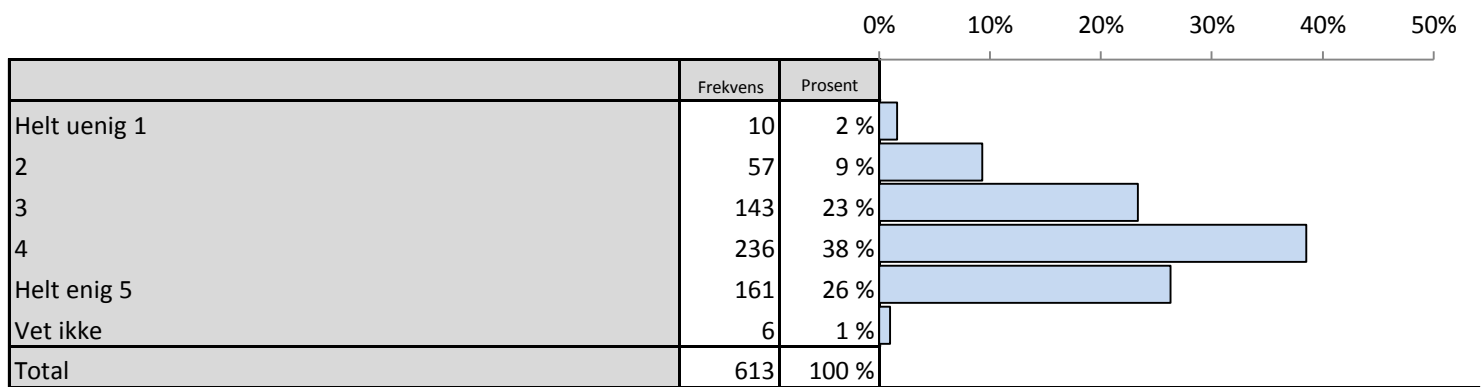
Studieprogrammene

Standardiserte gjennomsnitt



Spørsmål 17_2: På NTNUs nettsider er det enkelt å finne informasjon om ...

Fag/fagbeskrivelser



Spørsmål 17_2: På NTNUs nettsider er det enkelt å finne informasjon om ...

Fag/fagbeskrivelser

Brutt ned på bakgrunnsvariabler

		Helt uenig 1	2	3	4	Helt enig 5	Vet ikke	Valid N
Kjønn	Mann	2%	11%	25%	39%	23%	1%	(n=281)
	Kvinne	2%	8%	22%	38%	29%	1%	(n=329)
Alder	18 år eller yngre	▼ 0%	12%	22%	32%	34%	▼ 0%	(n=41)
	19 år	3%	8%	25%	38%	25%	2%	(n=154)
	20 år	2%	11%	21%	36%	29%	▼ 0%	(n=159)
	21-22 år	1%	9%	23%	37%	27%	2%	(n=150)
	23 år eller eldre	1%	7%	25%	46%	20%	▼ 0%	(n=108)
Region	Nord-Norge	▼ 0%	13%	23%	30%	34%	▼ 0%	(n=53)
	Midt-Norge	1%	9%	22%	40%	27%	0%	(n=205)
	Vestlandet	3%	10%	30%	35%	22%	▼ 0%	(n=79)
	Sørlandet (inkl. Telemark)	▼ 0%	13%	31%	28%	28%	▼ 0%	(n=32)
	Østlandet	4%	10%	23%	36%	25%	3%	(n=111)
	Oslo/Akershus	1%	7%	21%	45%	25%	2%	(n=131)
Studieretning	Estetiske fag, kunst og musikkfag	7%	7%	27%	47%	13%	▼ 0%	(n=15)
	Historie, religion, kultur og idéfag	▼ 0%	10%	16%	45%	26%	3%	(n=31)
	Idrettsfag	▼ 0%	▼ 0%	27%	40%	33%	▼ 0%	(n=15)
	Informasjonsteknologi og informatikk (real)	▼ 0%	5%	36%	41%	18%	▼ 0%	(n=22)
	Lærer- og lektorutdanning	▼ 0%	14%	17%	28%	38%	3%	(n=29)
	Matematikk og naturfag (real)	▼ 0%	14%	21%	43%	21%	▼ 0%	(n=56)
	Mediefag og kommunikasjon	▼ 0%	18%	18%	36%	27%	▼ 0%	(n=11)
	Medisin, helse og sosialfag	▼ 0%	5%	10%	52%	33%	▼ 0%	(n=21)
	Samfunnsfag og psykologi	1%	5%	25%	38%	29%	1%	(n=99)
	Sivilingeniør- og arkitektutdanning	3%	11%	25%	36%	24%	1%	(n=253)
	Språk og litteratur	▼ 0%	7%	28%	38%	28%	▼ 0%	(n=29)
	Pedagogiske fag	5%	5%	▼ 5%	33%	48%	5%	(n=21)
	Økonomi og administrasjon	▼ 0%	▼ 0%	36%	45%	18%	▼ 0%	(n=11)
	Total		2%	9%	23%	38%	26%	1%


▲ Signifikant høyere

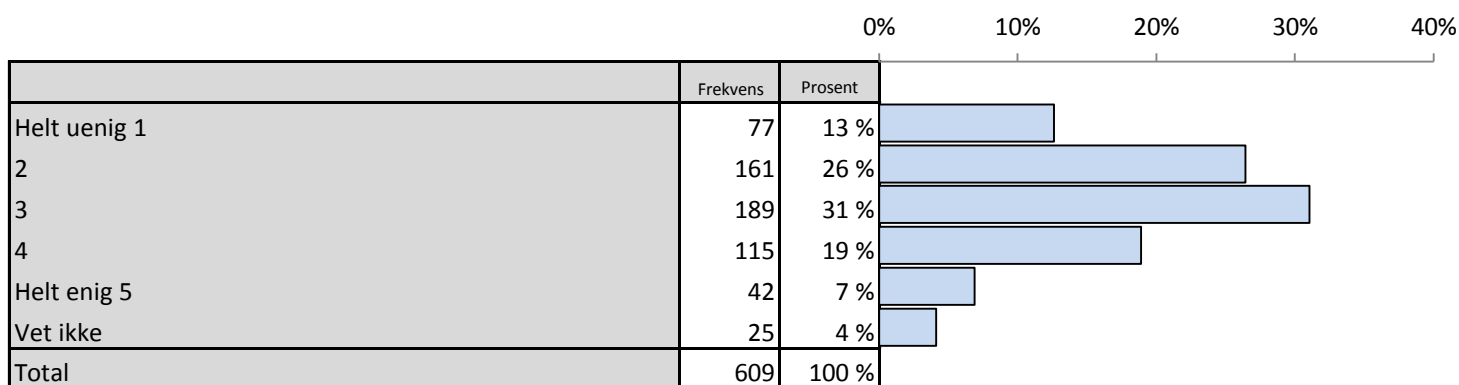
▼ Signifikant lavere

Spørsmål 17_2: På NTNUs nettsider er det enkelt å finne informasjon om ...

Fag/fagbeskrivelser

Standardiserte gjennomsnitt



Spørsmål 17_3: På NTNUs nettsider er det enkelt å finne informasjon om ...**Pensumlister**

Spørsmål 17_3: På NTNUs nettsider er det enkelt å finne informasjon om ...

Pensumlister

Brutt ned på bakgrunnsvariabler

		Helt uenig 1	2	3	4	Helt enig 5	Vet ikke	Valid N
Kjønn	Mann	13%	23%	31%	19%	9%	5%	(n=279)
	Kvinne	13%	30%	31%	18%	5%	3%	(n=327)
Alder	18 år eller yngre	12%	24%	24%	24%	10%	5%	(n=41)
	19 år	11%	25%	31%	22%	8%	3%	(n=153)
	20 år	11%	24%	34%	20%	6%	4%	(n=157)
	21-22 år	14%	28%	33%	13%	7%	5%	(n=150)
	23 år eller eldre	15%	29%	27%	20%	5%	5%	(n=107)
Region	Nord-Norge	13%	27%	35%	17%	8%	▼0%	(n=52)
	Midt-Norge	14%	28%	29%	18%	8%	2%	(n=204)
	Vestlandet	13%	33%	22%	21%	9%	3%	(n=78)
	Sørlandet (inkl. Telemark)	13%	22%	38%	25%	▼0%	3%	(n=32)
	Østlandet	11%	23%	32%	21%	5%	7%	(n=111)
	Oslo/Akershus	12%	24%	35%	17%	7%	6%	(n=130)
Studieretning	Estetiske fag, kunst og musikkfag	14%	43%	21%	14%	▼0%	7%	(n=14)
	Historie, religion, kultur og idéfag	▼0%	32%	35%	16%	10%	6%	(n=31)
	Idrettsfag	▼0%	20%	▼7%	▲47%	27%	▼0%	(n=15)
	Informasjonsteknologi og informatikk (real)	18%	23%	32%	14%	14%	▼0%	(n=22)
	Lærer- og lektorutdanning	17%	28%	24%	21%	3%	7%	(n=29)
	Matematikk og naturfag (real)	9%	25%	45%	18%	2%	2%	(n=56)
	Mediefag og kommunikasjon	9%	45%	▼0%	45%	▼0%	▼0%	(n=11)
	Medisin, helse og sosialfag	5%	33%	24%	14%	5%	19%	(n=21)
	Samfunnsfag og psykologi	13%	24%	36%	16%	8%	2%	(n=99)
	Sivilingeniør- og arkitektutdanning	16%	27%	29%	19%	5%	4%	(n=250)
	Språk og litteratur	14%	14%	38%	21%	10%	3%	(n=29)
	Pedagogiske fag	10%	▼10%	43%	14%	19%	5%	(n=21)
	Økonomi og administrasjon	9%	45%	18%	18%	9%	▼0%	(n=11)
Total		13%	26%	31%	19%	7%	4%	(n=609)

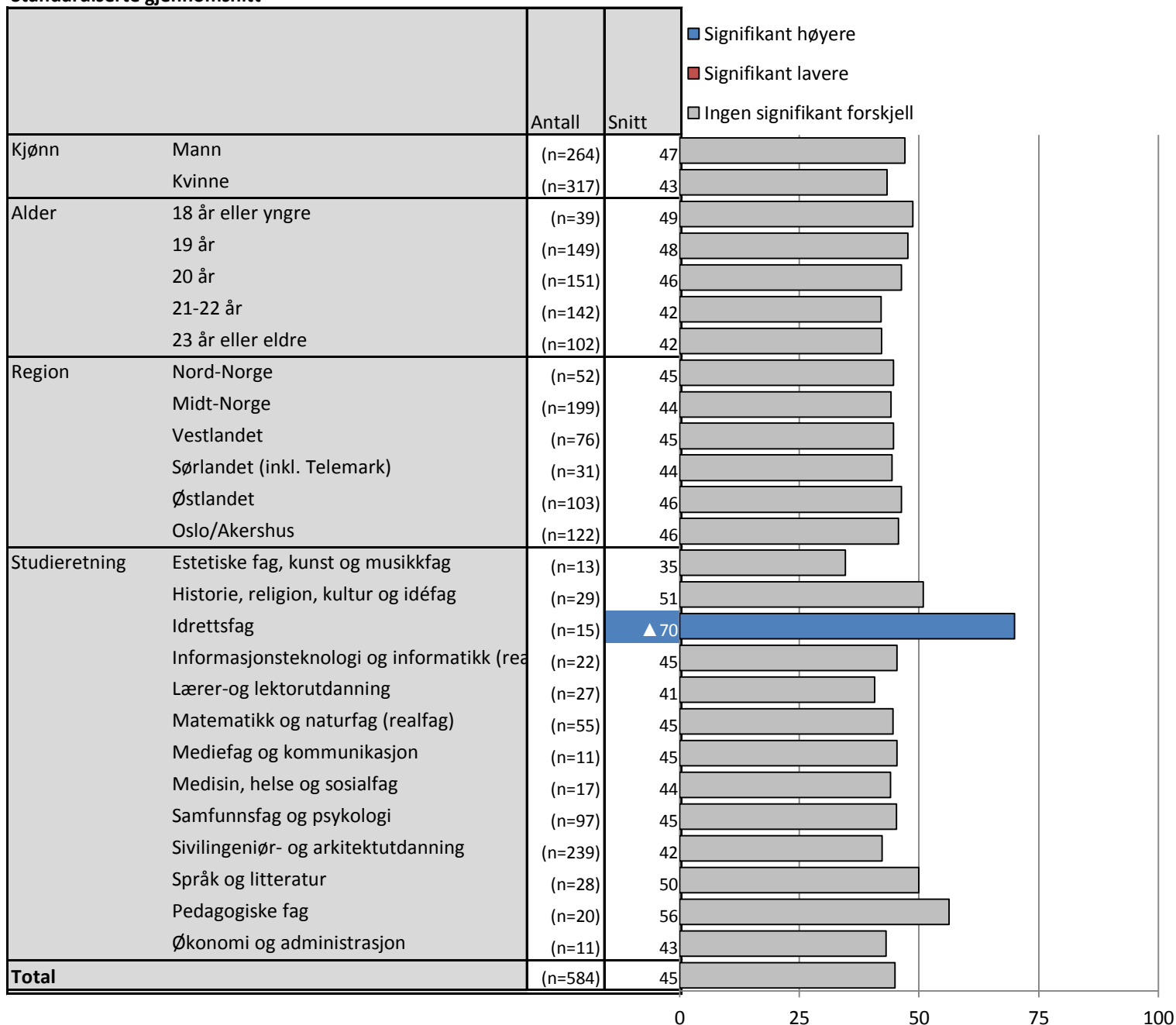
▲ Signifikant høyere

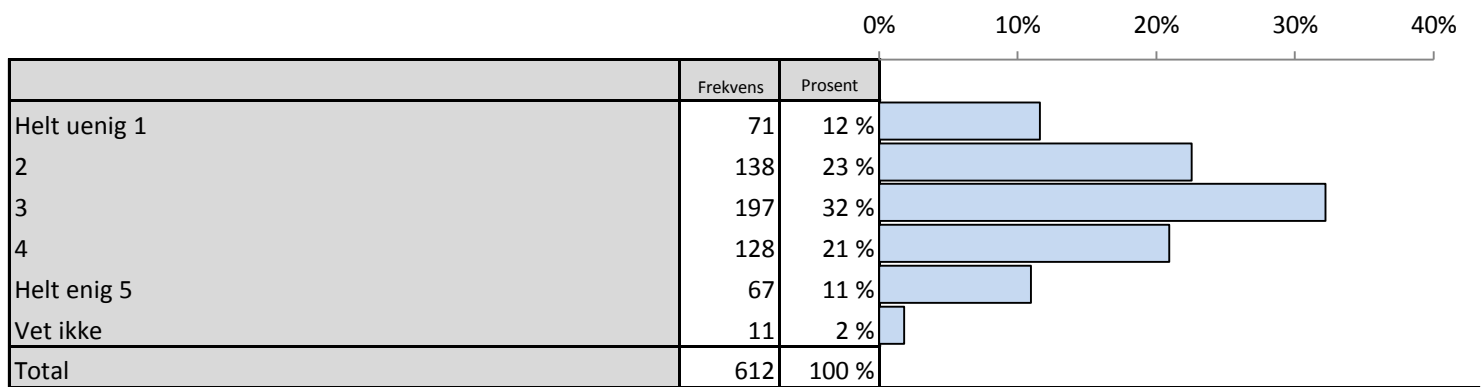
▼ Signifikant lavere

Spørsmål 17_3: På NTNUs nettsider er det enkelt å finne informasjon om ...

Pensumlister

Standardiserte gjennomsnitt



Spørsmål 17_4: På NTNUs nettsider er det enkelt å finne informasjon om ...**Timeplaner**

Spørsmål 17_4: På NTNUs nettsider er det enkelt å finne informasjon om ...

Timeplaner

Brutt ned på bakgrunnsvariabler

		Helt uenig 1	2	3	4	Helt enig 5	Vet ikke	Valid N
Kjønn	Mann	10%	22%	32%	21%	13%	2%	(n=280)
	Kvinne	13%	22%	32%	21%	10%	2%	(n=329)
Alder	18 år eller yngre	7%	20%	34%	24%	12%	2%	(n=41)
	19 år	13%	19%	31%	24%	11%	3%	(n=154)
	20 år	9%	27%	33%	20%	11%	▼0%	(n=158)
	21-22 år	15%	21%	33%	19%	11%	1%	(n=150)
	23 år eller eldre	11%	24%	32%	19%	10%	4%	(n=108)
Region	Nord-Norge	13%	25%	27%	23%	10%	2%	(n=52)
	Midt-Norge	14%	20%	31%	22%	11%	1%	(n=205)
	Vestlandet	11%	25%	29%	20%	13%	1%	(n=79)
	Sørlandet (inkl. Telemark)	19%	25%	28%	19%	6%	3%	(n=32)
	Østlandet	11%	22%	32%	21%	12%	3%	(n=111)
	Oslo/Akershus	7%	24%	38%	19%	11%	2%	(n=131)
Studieretning	Estetiske fag, kunst og musikkfag	20%	27%	40%	13%	▼0%	▼0%	(n=15)
	Historie, religion, kultur og idéfag	10%	29%	32%	23%	6%	▼0%	(n=31)
	Idrettsfag	▼0%	40%	27%	7%	27%	▼0%	(n=15)
	Informasjonsteknologi og informatikk (real)	5%	36%	27%	9%	18%	5%	(n=22)
	Lærer- og lektorutdanning	10%	21%	31%	14%	17%	7%	(n=29)
	Matematikk og naturfag (real)	13%	18%	36%	21%	13%	▼0%	(n=56)
	Mediefag og kommunikasjon	27%	9%	27%	27%	9%	▼0%	(n=11)
	Medisin, helse og sosialfag	5%	14%	24%	19%	24%	14%	(n=21)
	Samfunnsfag og psykologi	12%	25%	29%	22%	10%	1%	(n=99)
	Sivilingeniør- og arkitektutdanning	13%	23%	33%	22%	8%	2%	(n=252)
	Språk og litteratur	7%	10%	45%	24%	14%	▼0%	(n=29)
	Pedagogiske fag	19%	▼5%	33%	29%	14%	▼0%	(n=21)
	Økonomi og administrasjon	▼0%	45%	27%	18%	9%	▼0%	(n=11)
Total		12%	23%	32%	21%	11%	2%	(n=612)

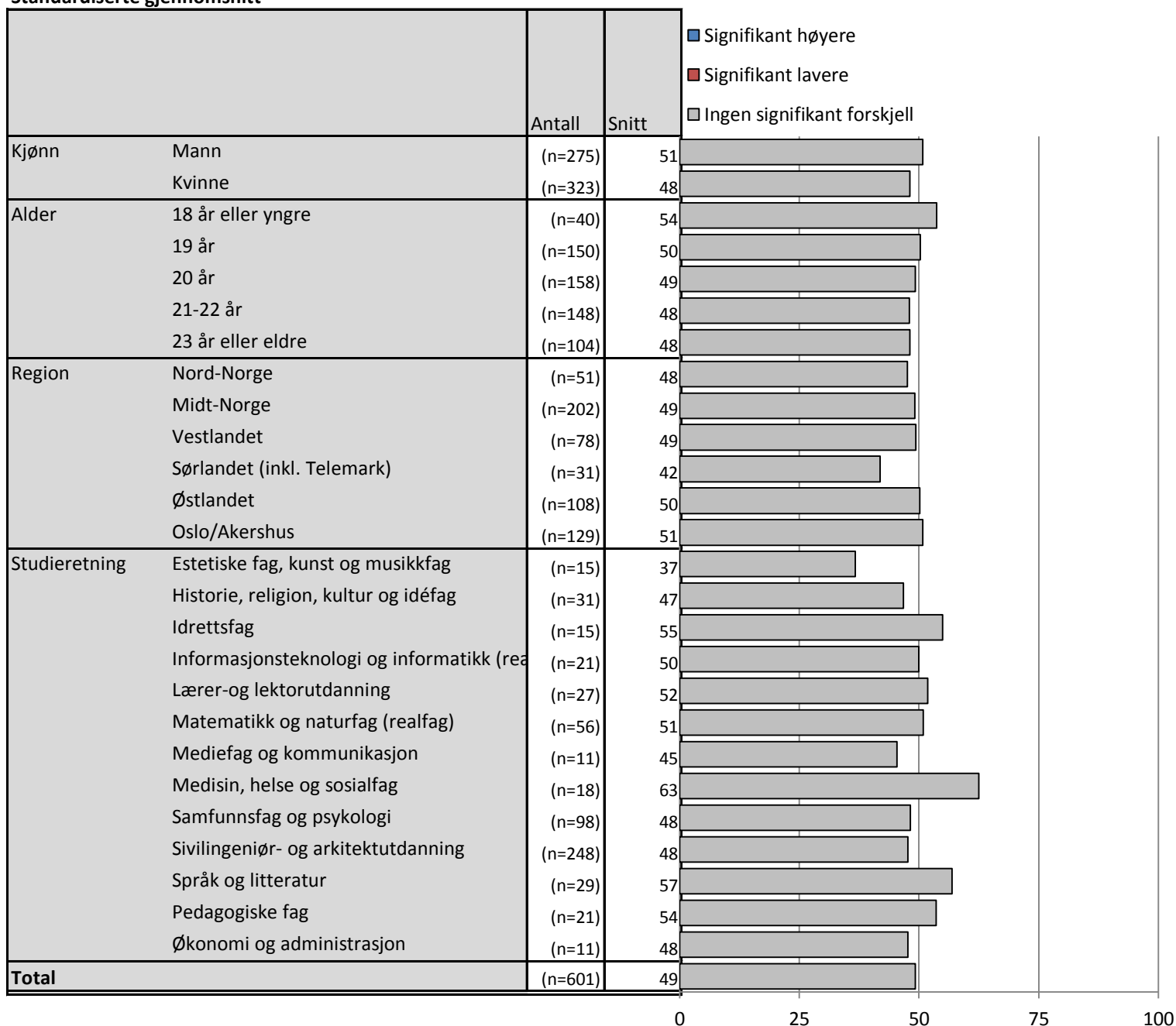
▲ Signifikant høyere

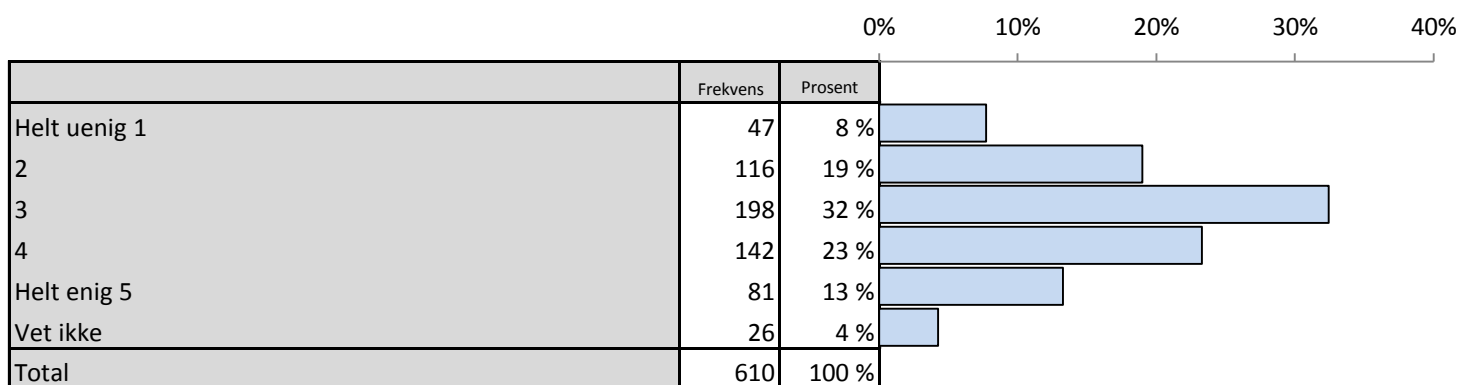
▼ Signifikant lavere

Spørsmål 17_4: På NTNUs nettsider er det enkelt å finne informasjon om ...

Timeplaner

Standardiserte gjennomsnitt



Spørsmål 17_5: På NTNUs nettsider er det enkelt å finne informasjon om ...**Forelesningssaler og undervisningsrom**

Spørsmål 17_5: På NTNUs nettsider er det enkelt å finne informasjon om ...

Forelesningssaler og undervisningsrom

Brutt ned på bakgrunnsvariabler

		Helt uenig 1	2	3	4	Helt enig 5	Vet ikke	Valid N
Kjønn	Mann	5%	17%	37%	23%	13%	5%	(n=279)
	Kvinne	10%	20%	29%	23%	13%	4%	(n=328)
Alder	18 år eller yngre	5%	12%	34%	29%	15%	5%	(n=41)
	19 år	8%	21%	33%	24%	12%	3%	(n=153)
	20 år	5%	18%	35%	24%	13%	4%	(n=158)
	21-22 år	11%	17%	29%	24%	13%	5%	(n=150)
	23 år eller eldre	7%	22%	34%	18%	14%	5%	(n=107)
Region	Nord-Norge	4%	21%	33%	19%	17%	6%	(n=52)
	Midt-Norge	9%	22%	31%	24%	13%	2%	(n=204)
	Vestlandet	6%	15%	41%	20%	11%	6%	(n=79)
	Sørlandet (inkl. Telemark)	6%	32%	29%	19%	6%	6%	(n=31)
	Østlandet	7%	16%	32%	23%	15%	7%	(n=111)
	Oslo/Akershus	8%	15%	31%	28%	14%	3%	(n=131)
Studieretning	Estetiske fag, kunst og musikkfag	7%	20%	47%	13%	▼ 0%	13%	(n=15)
	Historie, religion, kultur og idéfag	16%	19%	26%	29%	6%	3%	(n=31)
	Idrettsfag	▼ 0%	27%	27%	20%	20%	7%	(n=15)
	Informasjonsteknologi og informatikk (real)	5%	18%	27%	23%	27%	▼ 0%	(n=22)
	Lærer- og lektorutdanning	3%	14%	31%	28%	14%	10%	(n=29)
	Matematikk og naturfag (real)	4%	20%	32%	27%	16%	2%	(n=56)
	Mediefag og kommunikasjon	27%	18%	18%	36%	▼ 0%	▼ 0%	(n=11)
	Medisin, helse og sosialfag	5%	14%	29%	19%	19%	14%	(n=21)
	Samfunnsfag og psykologi	12%	22%	30%	16%	13%	6%	(n=98)
	Sivilingeniør- og arkitektutdanning	8%	18%	33%	27%	10%	4%	(n=251)
	Språk og litteratur	▼ 0%	21%	41%	10%	28%	▼ 0%	(n=29)
	Pedagogiske fag	▼ 0%	24%	33%	19%	24%	▼ 0%	(n=21)
	Økonomi og administrasjon	▼ 0%	9%	▲ 73%	9%	9%	▼ 0%	(n=11)
Total		8%	19%	32%	23%	13%	4%	(n=610)

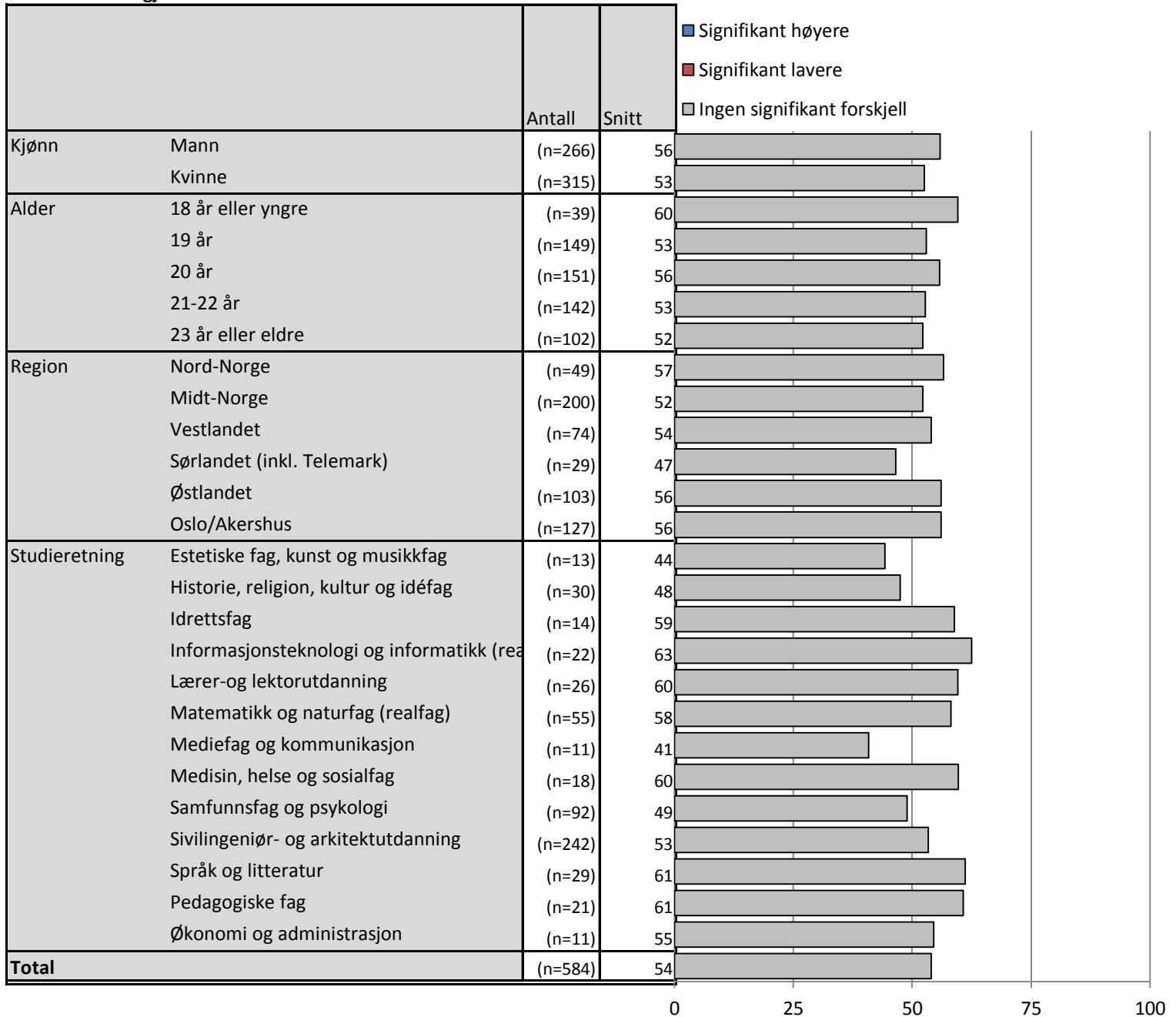
▲ Signifikant høyere

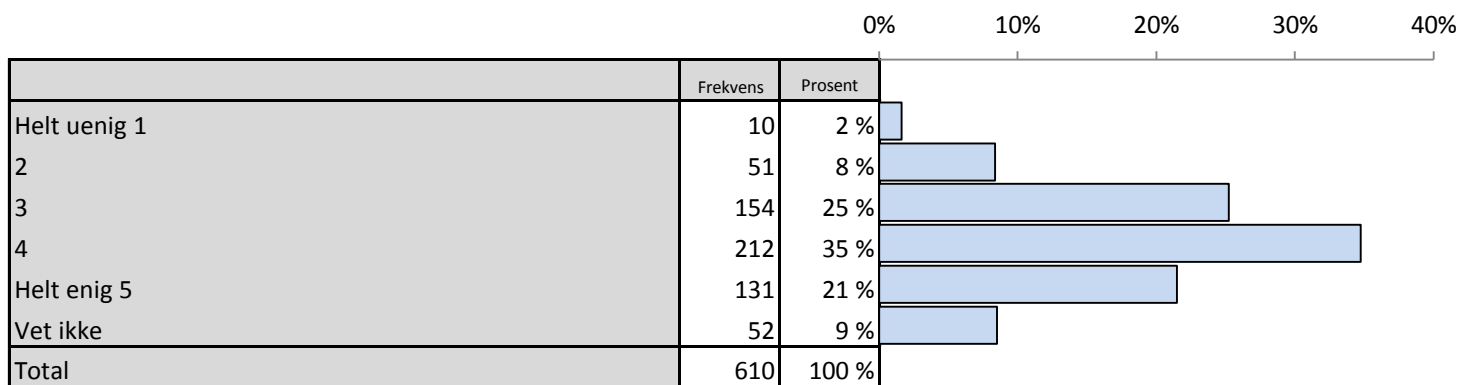
▼ Signifikant lavere

Spørsmål 17_5: På NTNUs nettsider er det enkelt å finne informasjon om ...

Forelesningssaler og undervisningsrom

Standardiserte gjennomsnitt



Spørsmål 17_6: På NTNUs nettsider er det enkelt å finne informasjon om ...**Kontaktinformasjon**

Spørsmål 17_6: På NTNUs nettsider er det enkelt å finne informasjon om ...

Kontaktinformasjon

Brutt ned på bakgrunnsvariabler

		Helt uenig 1	2	3	4	Helt enig 5	Vet ikke	Valid N
Kjønn	Mann	1%	8%	26%	37%	20%	8%	(n=279)
	Kvinne	2%	8%	25%	33%	23%	9%	(n=328)
Alder	18 år eller yngre	▼ 0%	7%	17%	37%	32%	7%	(n=41)
	19 år	2%	8%	25%	32%	21%	11%	(n=153)
	20 år	1%	8%	26%	36%	21%	9%	(n=159)
	21-22 år	2%	7%	28%	37%	19%	7%	(n=149)
	23 år eller eldre	3%	12%	24%	33%	21%	7%	(n=107)
Region	Nord-Norge	2%	6%	25%	43%	19%	6%	(n=53)
	Midt-Norge	2%	10%	28%	31%	24%	5%	(n=204)
	Vestlandet	4%	5%	27%	29%	17%	▲ 18%	(n=78)
	Sørlandet (inkl. Telemark)	▼ 0%	19%	25%	38%	16%	3%	(n=32)
	Østlandet	▼ 0%	10%	25%	33%	23%	10%	(n=110)
	Oslo/Akershus	1%	5%	21%	40%	22%	10%	(n=131)
Studieretning	Estetiske fag, kunst og musikkfag	▼ 0%	13%	13%	40%	20%	13%	(n=15)
	Historie, religion, kultur og idéfag	3%	13%	29%	39%	16%	▼ 0%	(n=31)
	Idrettsfag	▼ 0%	▼ 0%	21%	36%	36%	7%	(n=14)
	Informasjonsteknologi og informatikk (real)	▼ 0%	14%	27%	23%	27%	9%	(n=22)
	Lærer- og lektorutdanning	3%	10%	17%	48%	10%	10%	(n=29)
	Matematikk og naturfag (real)	▼ 0%	5%	27%	39%	18%	11%	(n=56)
	Mediefag og kommunikasjon	▼ 0%	18%	18%	27%	27%	9%	(n=11)
	Medisin, helse og sosialfag	▼ 0%	5%	24%	38%	29%	5%	(n=21)
	Samfunnsfag og psykologi	3%	9%	23%	31%	27%	7%	(n=98)
	Sivilingeniør- og arkitektutdanning	1%	9%	25%	36%	19%	10%	(n=252)
	Språk og litteratur	7%	3%	34%	31%	24%	▼ 0%	(n=29)
	Pedagogiske fag	▼ 0%	▼ 0%	24%	24%	38%	14%	(n=21)
	Økonomi og administrasjon	▼ 0%	9%	55%	18%	18%	▼ 0%	(n=11)
Total		2%	8%	25%	35%	21%	9%	(n=610)


▲ Signifikant høyere

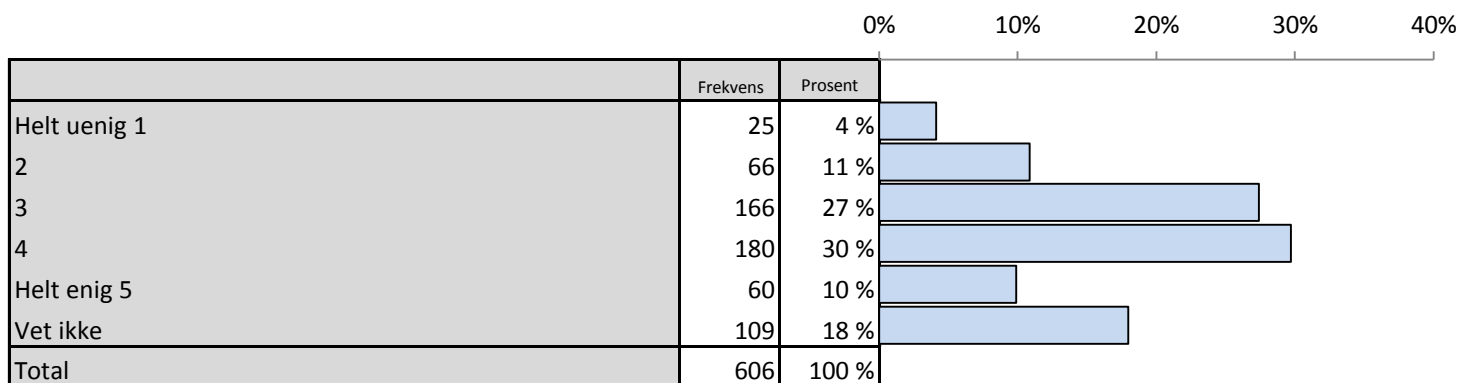
▼ Signifikant lavere

Spørsmål 17_6: På NTNUs nettsider er det enkelt å finne informasjon om ...

Kontaktinformasjon

Standardiserte gjennomsnitt



Spørsmål 17_7: På NTNUs nettsider er det enkelt å finne informasjon om ...**Studentlivet / fritid**

Spørsmål 17_7: På NTNUs nettsider er det enkelt å finne informasjon om ...

Studentlivet / fritid

Brutt ned på bakgrunnsvariabler

		Helt uenig ¹	2	3	4	Helt enig ⁵	Vet ikke	Valid N
Kjønn	Mann	4%	14%	28%	28%	9%	18%	(n=278)
	Kvinne	4%	9%	27%	31%	11%	18%	(n=325)
Alder	18 år eller yngre	▼ 0%	10%	29%	37%	15%	10%	(n=41)
	19 år	5%	9%	34%	28%	8%	15%	(n=154)
	20 år	2%	9%	29%	34%	11%	15%	(n=156)
	21-22 år	3%	13%	23%	31%	9%	21%	(n=149)
	23 år eller eldre	9%	13%	21%	22%	10%	26%	(n=105)
Region	Nord-Norge	2%	6%	30%	30%	18%	14%	(n=50)
	Midt-Norge	4%	11%	28%	30%	7%	19%	(n=202)
	Vestlandet	9%	6%	29%	24%	12%	19%	(n=78)
	Sørlandet (inkl. Telemark)	6%	9%	25%	31%	9%	19%	(n=32)
	Østlandet	2%	12%	31%	26%	12%	18%	(n=111)
	Oslo/Akershus	3%	15%	23%	34%	8%	16%	(n=131)
Studieretning	Estetiske fag, kunst og musikkfag	▼ 0%	7%	27%	▼ 7%	33%	27%	(n=15)
	Historie, religion, kultur og idéfag	3%	7%	31%	34%	7%	17%	(n=29)
	Idrettsfag	▼ 0%	▼ 0%	21%	43%	14%	21%	(n=14)
	Informasjonsteknologi og informatikk (real)	▼ 0%	18%	23%	23%	14%	23%	(n=22)
	Lærer- og lektorutdanning	▼ 0%	14%	31%	28%	3%	24%	(n=29)
	Matematikk og naturfag (real)	▼ 0%	7%	30%	34%	4%	25%	(n=56)
	Mediefag og kommunikasjon	▼ 0%	▼ 0%	45%	45%	▼ 0%	9%	(n=11)
	Medisin, helse og sosialfag	5%	19%	14%	24%	10%	29%	(n=21)
	Samfunnsfag og psykologi	6%	13%	26%	25%	11%	19%	(n=97)
	Sivilingeniør- og arkitektutdanning	5%	11%	27%	33%	10%	14%	(n=252)
	Språk og litteratur	7%	14%	36%	29%	11%	▼ 4%	(n=28)
	Pedagogiske fag	5%	5%	19%	19%	19%	33%	(n=21)
	Økonomi og administrasjon	9%	18%	36%	18%	▼ 0%	18%	(n=11)
Total		4%	11%	27%	30%	10%	18%	(n=606)

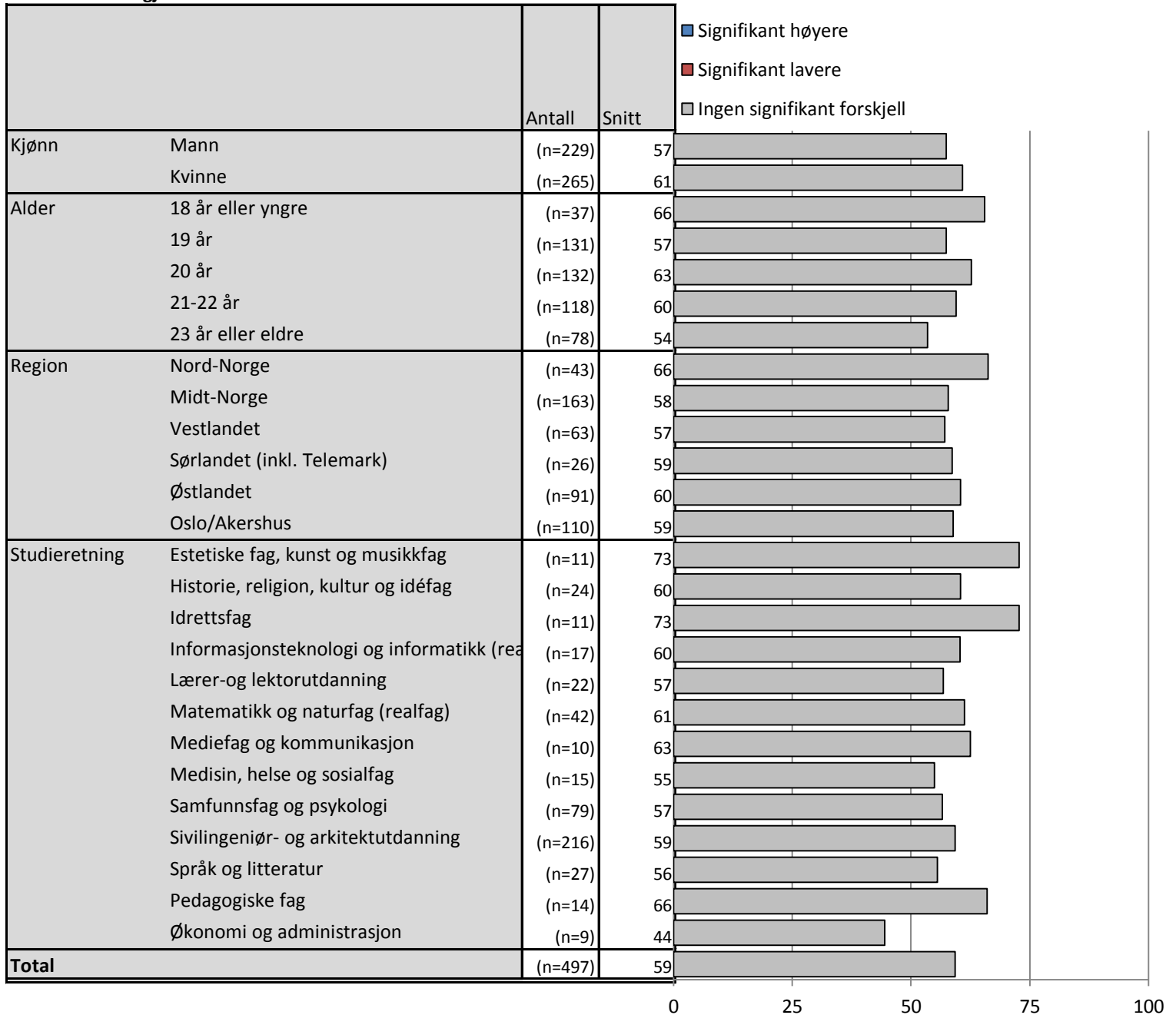
▲ Signifikant høyere

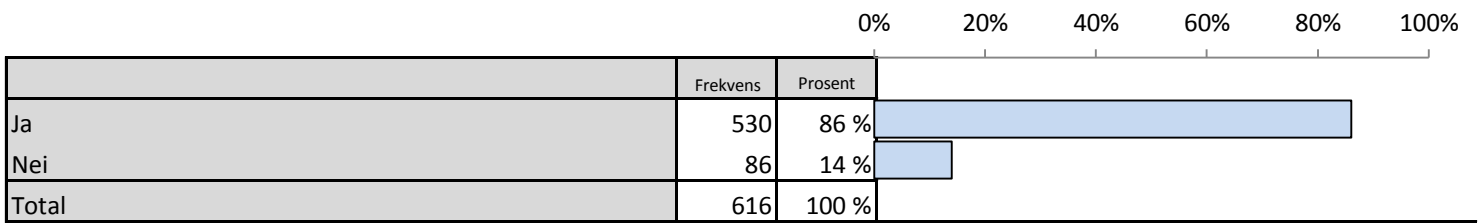
▼ Signifikant lavere

Spørsmål 17_7: På NTNUs nettsider er det enkelt å finne informasjon om ...

Studentlivet / fritid

Standardiserte gjennomsnitt



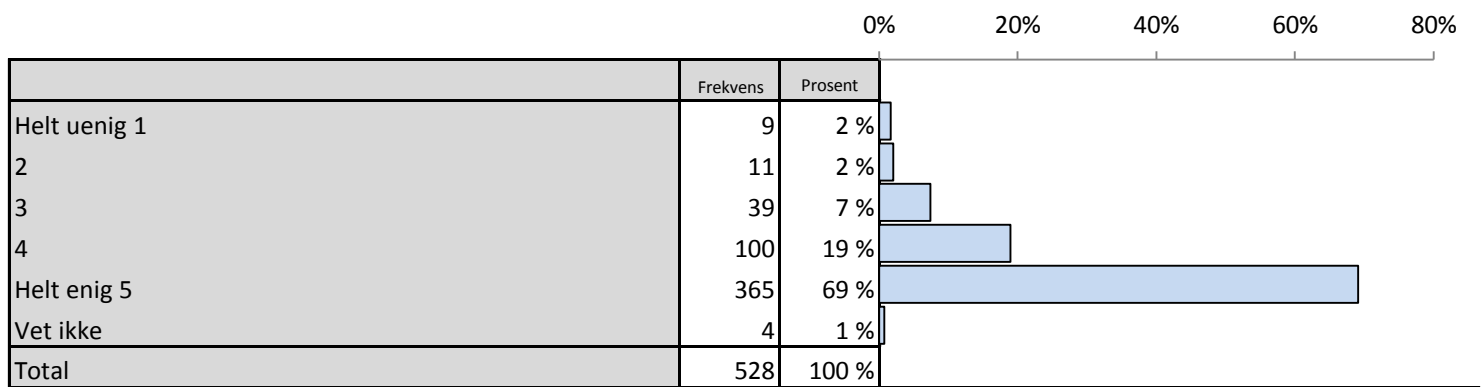
Spørsmål 18: Har du deltatt på fadderordningen?

Spørsmål 18: Har du deltatt på fadderordningen?

Brutt ned på bakgrunnsvariabler

		Ja	Nei	Valid N
Kjønn	Mann	90%	10%	(n=284)
	Kvinne	83%	17%	(n=329)
Alder	18 år eller yngre	▲ 95%	▼ 5%	(n=41)
	19 år	▲ 95%	▼ 5%	(n=155)
	20 år	▲ 95%	▼ 5%	(n=160)
	21-22 år	89%	11%	(n=150)
	23 år eller eldre	▼ 52%	▲ 48%	(n=109)
Region	Nord-Norge	89%	11%	(n=53)
	Midt-Norge	▼ 75%	▲ 25%	(n=206)
	Vestlandet	91%	9%	(n=79)
	Sørlandet (inkl. Telemark)	91%	9%	(n=33)
	Østlandet	88%	13%	(n=112)
	Oslo/Akershus	▲ 96%	▼ 4%	(n=131)
Studieretning	Estetiske fag, kunst og musikkfag	73%	27%	(n=15)
	Historie, religion, kultur og idéfag	81%	19%	(n=31)
	Idrettsfag	73%	27%	(n=15)
	Informasjonsteknologi og informatikk (real)	90%	10%	(n=21)
	Lærer-og lektorutdanning	72%	28%	(n=29)
	Matematikk og naturfag (real)	79%	21%	(n=56)
	Mediefag og kommunikasjon	91%	9%	(n=11)
	Medisin, helse og sosialfag	86%	14%	(n=21)
	Samfunnsfag og psykologi	78%	22%	(n=99)
	Sivilingeniør- og arkitektutdanning	▲ 97%	▼ 3%	(n=256)
	Språk og litteratur	72%	28%	(n=29)
	Pedagogiske fag	71%	29%	(n=21)
	Økonomi og administrasjon	83%	17%	(n=12)
	Total		86%	14%

▲ Signifikant høyere
▼ Signifikant lavere

Spørsmål 19_1: Hvor enig er du i følgende påstander om fadderordningen?**Jeg opplevde fadderordningen som en god måte å bli kjent med nye medstudenter**

Spørsmål 19_1: Hvor enig er du i følgende påstander om fadderordningen?

Jeg opplevde fadderordningen som en god måte å bli kjent med nye medstudenter

Brutt ned på bakgrunnsvariabler

		Helt uenig 1	2	3	4	Helt enig 5	Vet ikke	Valid N
Kjønn	Mann	2%	1%	5%	22%	70%	1%	(n=253)
	Kvinne	2%	3%	10%	16%	69%	1%	(n=272)
Alder	18 år eller yngre	▼ 0%	3%	8%	▼ 8%	82%	▼ 0%	(n=39)
	19 år	1%	1%	7%	20%	68%	1%	(n=148)
	20 år	3%	1%	5%	17%	73%	1%	(n=150)
	21-22 år	2%	3%	7%	22%	65%	1%	(n=133)
	23 år eller eldre	▼ 0%	4%	12%	23%	61%	▼ 0%	(n=57)
Region	Nord-Norge	4%	2%	6%	23%	64%	▼ 0%	(n=47)
	Midt-Norge	▼ 0%	2%	10%	23%	64%	1%	(n=154)
	Vestlandet	3%	1%	6%	17%	72%	1%	(n=72)
	Sørlandet (inkl. Telemark)	3%	▼ 0%	10%	27%	60%	▼ 0%	(n=30)
	Østlandet	2%	2%	5%	22%	68%	▼ 0%	(n=98)
	Oslo/Akershus	2%	3%	6%	▼ 9%	▲ 78%	2%	(n=125)
Studieretning	Estetiske fag, kunst og musikkfag	▼ 0%	▼ 0%	9%	18%	73%	▼ 0%	(n=11)
	Historie, religion, kultur og idéfag	▼ 0%	4%	4%	32%	60%	▼ 0%	(n=25)
	Idrettsfag	▼ 0%	▼ 0%	▼ 0%	18%	82%	▼ 0%	(n=11)
	Informasjonsteknologi og informatikk (real)	▼ 0%	5%	5%	16%	74%	▼ 0%	(n=19)
	Lærer- og lektorutdanning	▼ 0%	▼ 0%	5%	19%	76%	▼ 0%	(n=21)
	Matematikk og naturfag (real)	2%	2%	18%	27%	▼ 50%	▼ 0%	(n=44)
	Mediefag og kommunikasjon	▼ 0%	▼ 0%	20%	20%	50%	10%	(n=10)
	Medisin, helse og sosialfag	▼ 0%	▼ 0%	6%	22%	72%	▼ 0%	(n=18)
	Samfunnsfag og psykologi	1%	1%	6%	19%	71%	▼ 0%	(n=77)
	Sivilingeniør- og arkitektutdanning	3%	2%	5%	16%	72%	1%	(n=246)
	Språk og litteratur	▼ 0%	10%	24%	10%	57%	▼ 0%	(n=21)
	Pedagogiske fag	▼ 0%	▼ 0%	7%	27%	67%	▼ 0%	(n=15)
	Økonomi og administrasjon	▼ 0%	▼ 0%	▼ 0%	20%	80%	▼ 0%	(n=10)
Total		2%	2%	7%	19%	69%	1%	(n=528)

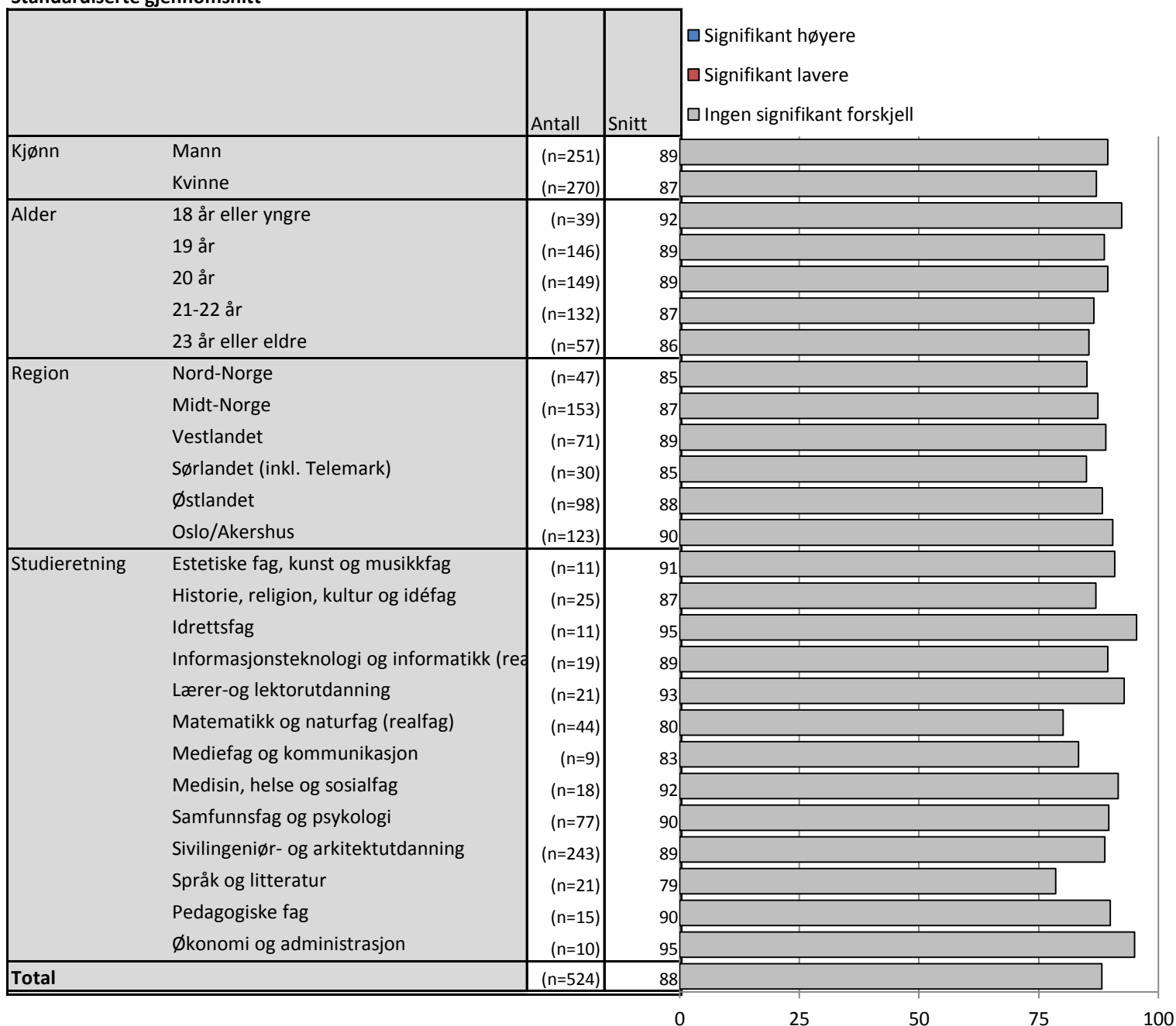
▲ Signifikant høyere

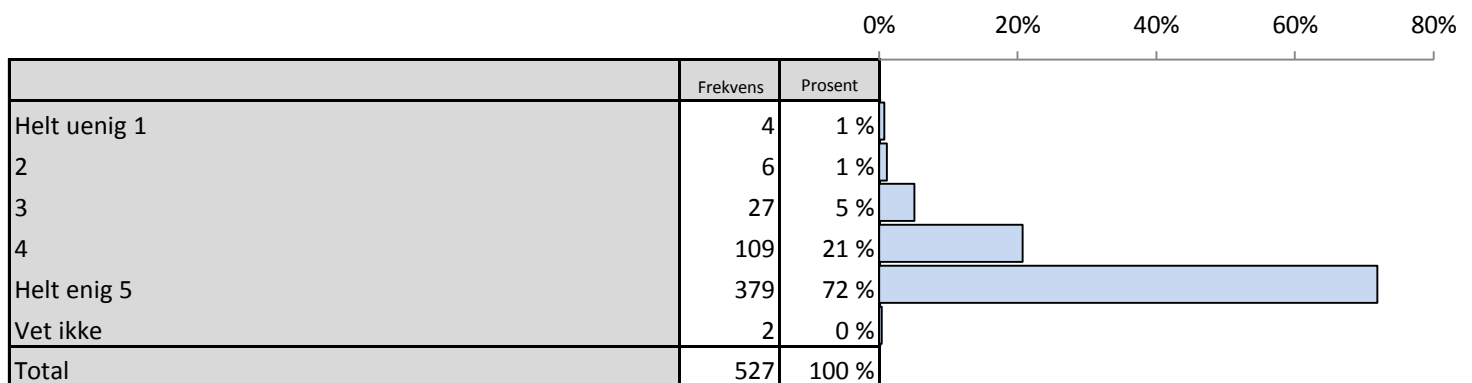
▼ Signifikant lavere

Spørsmål 19_1: Hvor enig er du i følgende påstander om fadderordningen?

Jeg opplevde fadderordningen som en god måte å bli kjent med nye medstudenter

Standardiserte gjennomsnitt



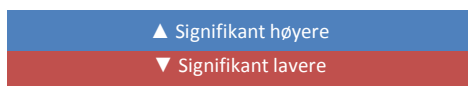
Spørsmål 19_2: Hvor enig er du i følgende påstander om fadderordningen?**Fadderne var serviceinnstilte og trivelige**

Spørsmål 19_2: Hvor enig er du i følgende påstander om fadderordningen?

Fadderne var serviceinnstilte og trivelige

Brutt ned på bakgrunnsvariabler

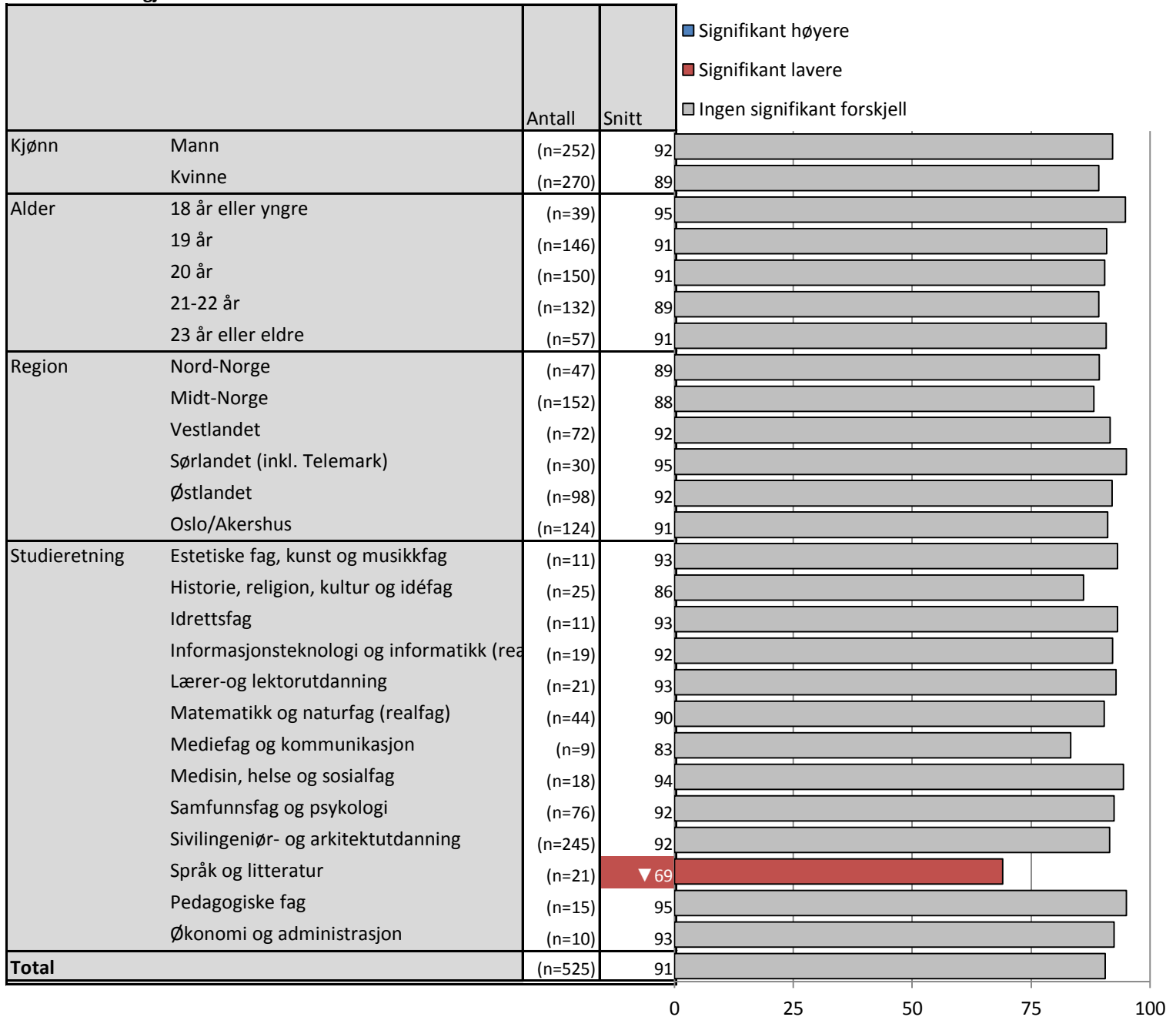
		Helt uenig 1	2	3	4	Helt enig 5	Vet ikke	Valid N
Kjønn	Mann	▼ 0%	1%	▼ 2%	25%	72%	0%	(n=253)
	Kvinne	▲ 1%	1%	▲ 8%	17%	72%	0%	(n=271)
Alder	18 år eller yngre	▼ 0%	▼ 0%	3%	15%	82%	0%	(n=39)
	19 år	1%	1%	8%	▼ 13%	76%	1%	(n=147)
	20 år	1%	1%	4%	23%	71%	0%	(n=150)
	21-22 år	1%	2%	4%	28%	65%	1%	(n=133)
	23 år eller eldre	▼ 0%	2%	5%	21%	72%	0%	(n=57)
Region	Nord-Norge	2%	▼ 0%	4%	26%	68%	0%	(n=47)
	Midt-Norge	▼ 0%	2%	8%	24%	65%	1%	(n=153)
	Vestlandet	1%	▼ 0%	3%	22%	74%	0%	(n=72)
	Sørlandet (inkl. Telemark)	▼ 0%	▼ 0%	▼ 0%	20%	80%	0%	(n=30)
	Østlandet	▼ 0%	3%	2%	18%	77%	0%	(n=98)
	Oslo/Akershus	2%	▼ 0%	6%	16%	75%	1%	(n=125)
Studieretning	Estetiske fag, kunst og musikkfag	▼ 0%	▼ 0%	▼ 0%	27%	73%	0%	(n=11)
	Historie, religion, kultur og idéfag	▼ 0%	▼ 0%	16%	24%	60%	0%	(n=25)
	Idrettsfag	▼ 0%	▼ 0%	▼ 0%	27%	73%	0%	(n=11)
	Informasjonsteknologi og informatikk (real)	▼ 0%	▼ 0%	▼ 0%	32%	68%	0%	(n=19)
	Lærer- og lektorutdanning	▼ 0%	▼ 0%	▼ 0%	29%	71%	0%	(n=21)
	Matematikk og naturfag (real)	▼ 0%	▼ 0%	11%	16%	73%	0%	(n=44)
	Mediefag og kommunikasjon	▼ 0%	▼ 0%	10%	40%	40%	10%	(n=10)
	Medisin, helse og sosialfag	▼ 0%	▼ 0%	▼ 0%	22%	78%	0%	(n=18)
	Samfunnsfag og psykologi	▼ 0%	▼ 0%	7%	17%	76%	0%	(n=76)
	Sivilingeniør- og arkitektutdanning	1%	2%	4%	18%	75%	0%	(n=246)
	Språk og litteratur	10%	10%	14%	29%	▼ 38%	0%	(n=21)
	Pedagogiske fag	▼ 0%	▼ 0%	▼ 0%	20%	80%	0%	(n=15)
	Økonomi og administrasjon	▼ 0%	▼ 0%	▼ 0%	30%	70%	0%	(n=10)
Total		1%	1%	5%	21%	72%	0%	(n=527)

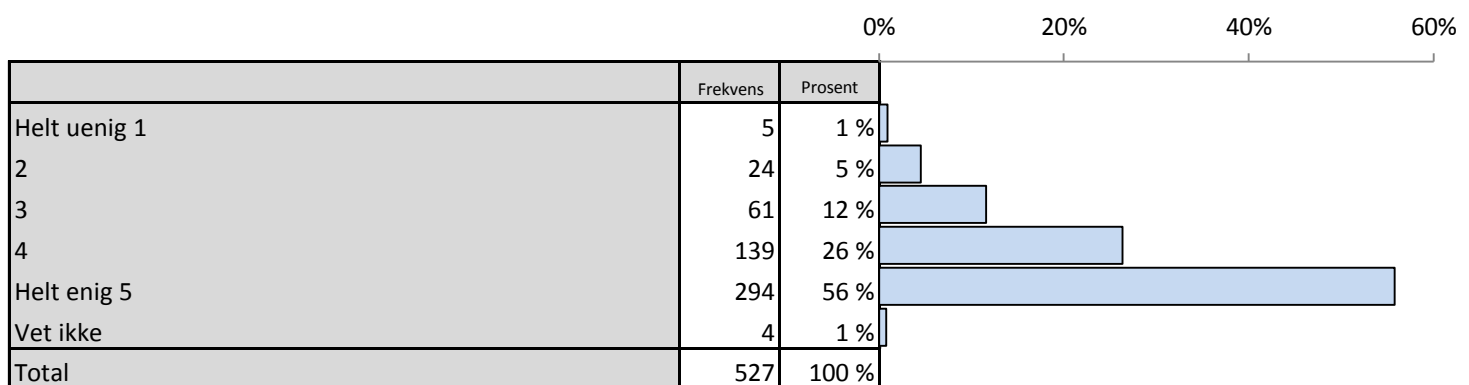


Spørsmål 19_2: Hvor enig er du i følgende påstander om fadderordningen?

Fadderne var serviceinnstilte og trivelige

Standardiserte gjennomsnitt



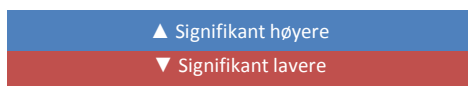
Spørsmål 19_3: Hvor enig er du i følgende påstander om fadderordningen?**Fadderne bidro med nyttig informasjon om studiestart**

Spørsmål 19_3: Hvor enig er du i følgende påstander om fadderordningen?

Fadderne bidro med nyttig informasjon om studiestart

Brutt ned på bakgrunnsvariabler

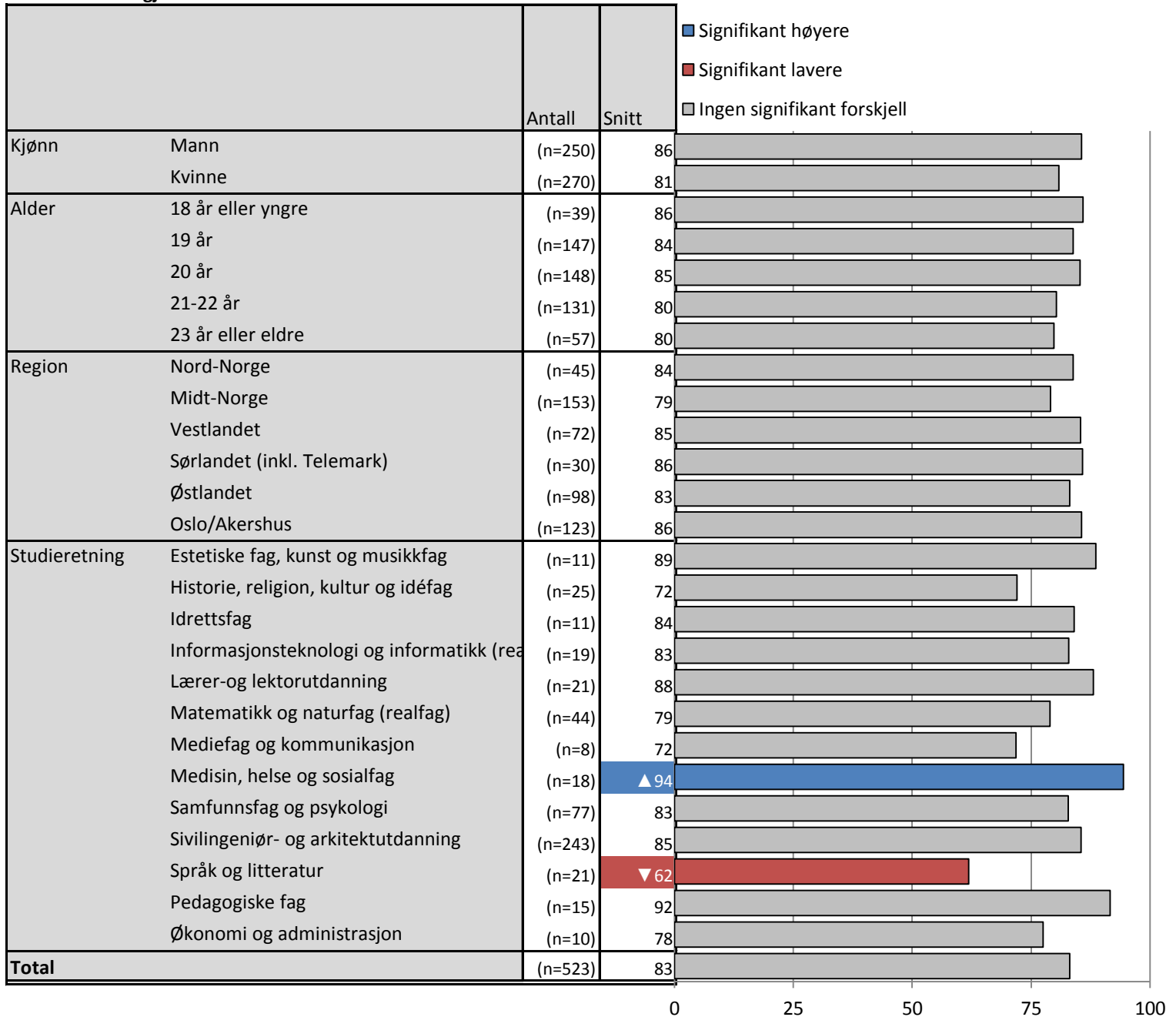
		Helt uenig 1	2	3	4	Helt enig 5	Vet ikke	Valid N
Kjønn	Mann	0%	2%	11%	27%	59%	1%	(n=252)
	Kvinne	1%	7%	12%	26%	53%	1%	(n=272)
Alder	18 år eller yngre	3%	▼ 0%	8%	31%	59%	▼ 0%	(n=39)
	19 år	1%	5%	12%	23%	59%	1%	(n=148)
	20 år	2%	2%	9%	27%	60%	1%	(n=149)
	21-22 år	▼ 0%	6%	16%	28%	49%	2%	(n=133)
	23 år eller eldre	▼ 0%	11%	11%	28%	51%	▼ 0%	(n=57)
Region	Nord-Norge	2%	2%	13%	22%	59%	2%	(n=46)
	Midt-Norge	1%	7%	16%	28%	48%	1%	(n=154)
	Vestlandet	1%	4%	8%	24%	63%	▼ 0%	(n=72)
	Sørlandet (inkl. Telemark)	▼ 0%	▼ 0%	13%	30%	57%	▼ 0%	(n=30)
	Østlandet	2%	6%	6%	29%	57%	▼ 0%	(n=98)
	Oslo/Akershus	▼ 0%	2%	12%	26%	58%	2%	(n=125)
Studieretning	Estetiske fag, kunst og musikkfag	▼ 0%	▼ 0%	9%	27%	64%	▼ 0%	(n=11)
	Historie, religion, kultur og idéfag	▼ 0%	12%	24%	28%	36%	▼ 0%	(n=25)
	Idrettsfag	▼ 0%	9%	9%	18%	64%	▼ 0%	(n=11)
	Informasjonsteknologi og informatikk (real)	▼ 0%	▼ 0%	16%	37%	47%	▼ 0%	(n=19)
	Lærer- og lektorutdanning	▼ 0%	▼ 0%	10%	29%	62%	▼ 0%	(n=21)
	Matematikk og naturfag (real)	▼ 0%	5%	18%	34%	43%	▼ 0%	(n=44)
	Mediefag og kommunikasjon	▼ 0%	20%	10%	10%	40%	20%	(n=10)
	Medisin, helse og sosialfag	▼ 0%	▼ 0%	6%	11%	▲ 83%	▼ 0%	(n=18)
	Samfunnsfag og psykologi	1%	1%	12%	36%	49%	▼ 0%	(n=77)
	Sivilingeniør- og arkitektutdanning	1%	3%	9%	24%	61%	1%	(n=245)
	Språk og litteratur	5%	▲ 24%	19%	24%	▼ 29%	▼ 0%	(n=21)
	Pedagogiske fag	▼ 0%	7%	▼ 0%	13%	▲ 80%	▼ 0%	(n=15)
	Økonomi og administrasjon	▼ 0%	10%	20%	20%	50%	▼ 0%	(n=10)
Total		1%	5%	12%	26%	56%	1%	(n=527)

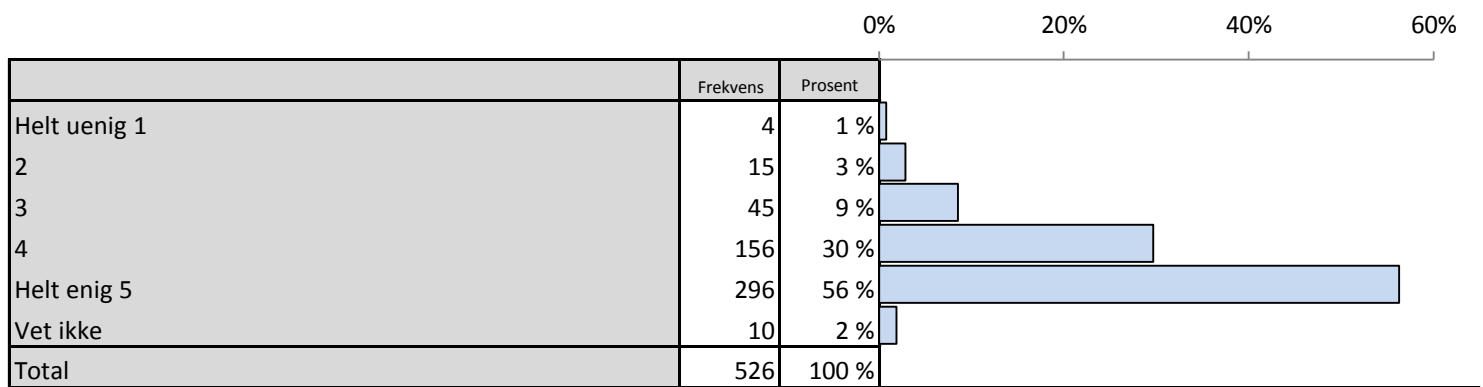


Spørsmål 19_3: Hvor enig er du i følgende påstander om fadderordningen?

Fadderne bidro med nyttig informasjon om studiestart

Standardiserte gjennomsnitt



Spørsmål 19_4: Hvor enig er du i følgende påstander om fadderordningen?**Fadderne kunne svare på spørsmål om ting jeg lurte på**

Spørsmål 19_4: Hvor enig er du i følgende påstander om fadderordningen?

Fadderne kunne svare på spørsmål om ting jeg lurte på

Brutt ned på bakgrunnsvariabler

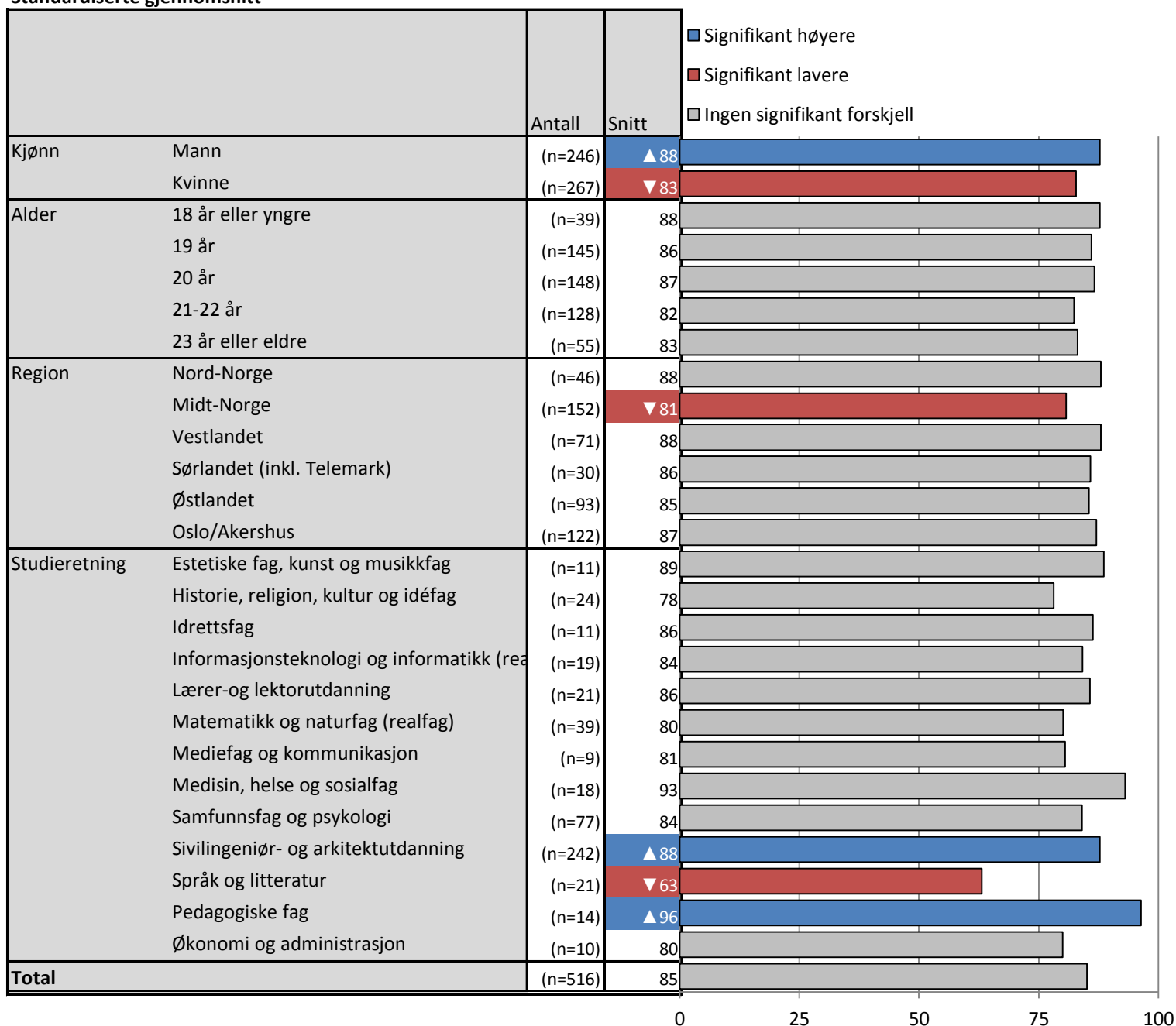
		Helt uenig 1	2	3	4	Helt enig 5	Vet ikke	Valid N
Kjønn	Mann	▼ 0%	1%	6%	32%	58%	2%	(n=252)
	Kvinne	▲ 1%	4%	11%	27%	55%	1%	(n=271)
Alder	18 år eller yngre	3%	▼ 0%	▼ 0%	38%	59%	▼ 0%	(n=39)
	19 år	1%	3%	8%	28%	59%	2%	(n=148)
	20 år	1%	2%	6%	30%	60%	1%	(n=149)
	21-22 år	▼ 0%	5%	12%	30%	50%	3%	(n=132)
	23 år eller eldre	▼ 0%	4%	14%	26%	53%	4%	(n=57)
Region	Nord-Norge	▼ 0%	4%	4%	26%	65%	▼ 0%	(n=46)
	Midt-Norge	1%	4%	▲ 15%	32%	47%	1%	(n=154)
	Vestlandet	3%	▼ 0%	4%	28%	64%	1%	(n=72)
	Sørlandet (inkl. Telemark)	▼ 0%	▼ 0%	10%	37%	53%	▼ 0%	(n=30)
	Østlandet	▼ 0%	4%	6%	31%	55%	4%	(n=97)
	Oslo/Akershus	1%	2%	6%	27%	61%	2%	(n=125)
Studieretning	Estetiske fag, kunst og musikkfag	▼ 0%	▼ 0%	9%	27%	64%	▼ 0%	(n=11)
	Historie, religion, kultur og idéfag	▼ 0%	▼ 0%	20%	44%	▼ 32%	4%	(n=25)
	Idrettsfag	▼ 0%	9%	▼ 0%	27%	64%	▼ 0%	(n=11)
	Informasjonsteknologi og informatikk (real)	▼ 0%	▼ 0%	11%	42%	47%	▼ 0%	(n=19)
	Lærer- og lektorutdanning	▼ 0%	5%	5%	33%	57%	▼ 0%	(n=21)
	Matematikk og naturfag (real)	2%	2%	7%	41%	▼ 36%	▲ 11%	(n=44)
	Mediefag og kommunikasjon	▼ 0%	10%	10%	20%	50%	10%	(n=10)
	Medisin, helse og sosialfag	▼ 0%	▼ 0%	6%	17%	78%	▼ 0%	(n=18)
	Samfunnsfag og psykologi	1%	1%	10%	34%	53%	▼ 0%	(n=77)
	Sivilingeniør- og arkitektutdanning	0%	2%	7%	26%	▲ 63%	1%	(n=245)
	Språk og litteratur	5%	19%	24%	24%	▼ 29%	▼ 0%	(n=21)
	Pedagogiske fag	▼ 0%	▼ 0%	▼ 0%	14%	▲ 86%	▼ 0%	(n=14)
	Økonomi og administrasjon	▼ 0%	▼ 0%	20%	40%	40%	▼ 0%	(n=10)
Total		1%	3%	9%	30%	56%	2%	(n=526)

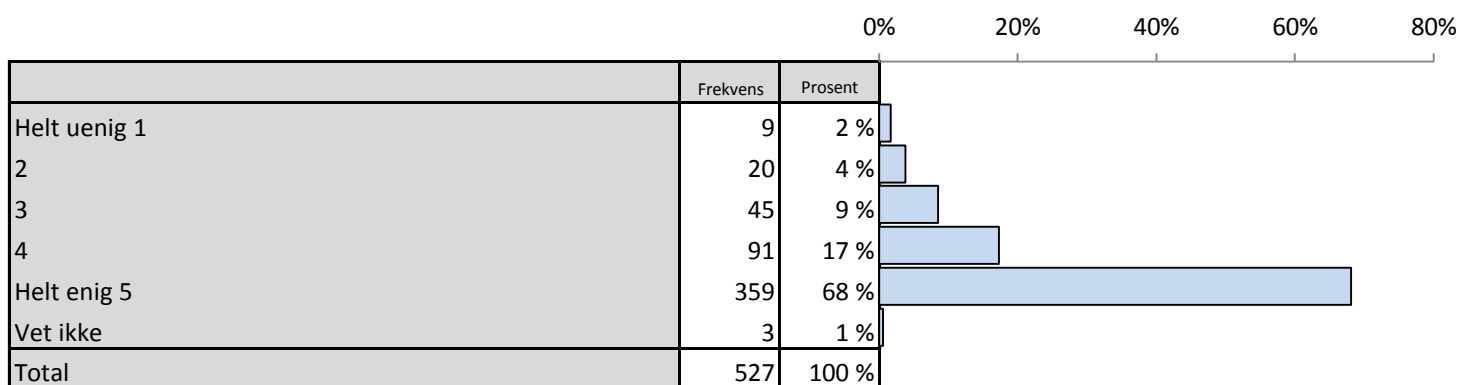
▲ Signifikant høyere
▼ Signifikant lavere

Spørsmål 19_4: Hvor enig er du i følgende påstander om fadderordningen?

Fadderne kunne svare på spørsmål om ting jeg lurte på

Standardiserte gjennomsnitt



Spørsmål 19_5: Hvor enig er du i følgende påstander om fadderordningen?**Fadderordningen bidro til at jeg fikk en god start på studenttilværelsen**

Spørsmål 19_5: Hvor enig er du i følgende påstander om fadderordningen?

Fadderordningen bidro til at jeg fikk en god start på studenttilværelsen

Brutt ned på bakgrunnsvariabler

		Helt uenig 1	2	3	4	Helt enig 5	Vet ikke	Valid N
Kjønn	Mann	1%	3%	9%	19%	68%	1%	(n=253)
	Kvinne	2%	5%	8%	16%	68%	0%	(n=271)
Alder	18 år eller yngre	3%	▼ 0%	10%	10%	77%	0%	(n=39)
	19 år	3%	3%	8%	18%	67%	1%	(n=147)
	20 år	1%	4%	6%	13%	75%	0%	(n=150)
	21-22 år	2%	6%	11%	20%	61%	2%	(n=133)
	23 år eller eldre	▼ 0%	4%	11%	23%	63%	0%	(n=57)
Region	Nord-Norge	4%	2%	13%	9%	72%	0%	(n=47)
	Midt-Norge	1%	3%	10%	23%	62%	1%	(n=154)
	Vestlandet	3%	3%	7%	18%	69%	0%	(n=72)
	Sørlandet (inkl. Telemark)	3%	3%	17%	17%	60%	0%	(n=30)
	Østlandet	2%	7%	6%	18%	65%	1%	(n=98)
	Oslo/Akershus	1%	3%	6%	12%	77%	1%	(n=124)
Studieretning	Estetiske fag, kunst og musikkfag	▼ 0%	▼ 0%	▼ 0%	18%	82%	0%	(n=11)
	Historie, religion, kultur og idéfag	▼ 0%	8%	16%	28%	48%	0%	(n=25)
	Idrettsfag	▼ 0%	▼ 0%	9%	9%	82%	0%	(n=11)
	Informasjonsteknologi og informatikk (real)	▼ 0%	5%	5%	21%	68%	0%	(n=19)
	Lærer- og lektorutdanning	▼ 0%	▼ 0%	5%	19%	76%	0%	(n=21)
	Matematikk og naturfag (real)	▼ 0%	9%	16%	27%	▼ 48%	0%	(n=44)
	Mediefag og kommunikasjon	▼ 0%	▼ 0%	20%	10%	60%	10%	(n=10)
	Medisin, helse og sosialfag	▼ 0%	▼ 0%	6%	22%	72%	0%	(n=18)
	Samfunnsfag og psykologi	3%	3%	5%	16%	74%	0%	(n=77)
	Sivilingeniør- og arkitektutdanning	3%	3%	7%	16%	71%	1%	(n=245)
	Språk og litteratur	▼ 0%	19%	24%	14%	▼ 43%	0%	(n=21)
	Pedagogiske fag	▼ 0%	▼ 0%	13%	20%	67%	0%	(n=15)
	Økonomi og administrasjon	▼ 0%	▼ 0%	10%	▼ 0%	90%	0%	(n=10)
Total		2%	4%	9%	17%	68%	1%	(n=527)

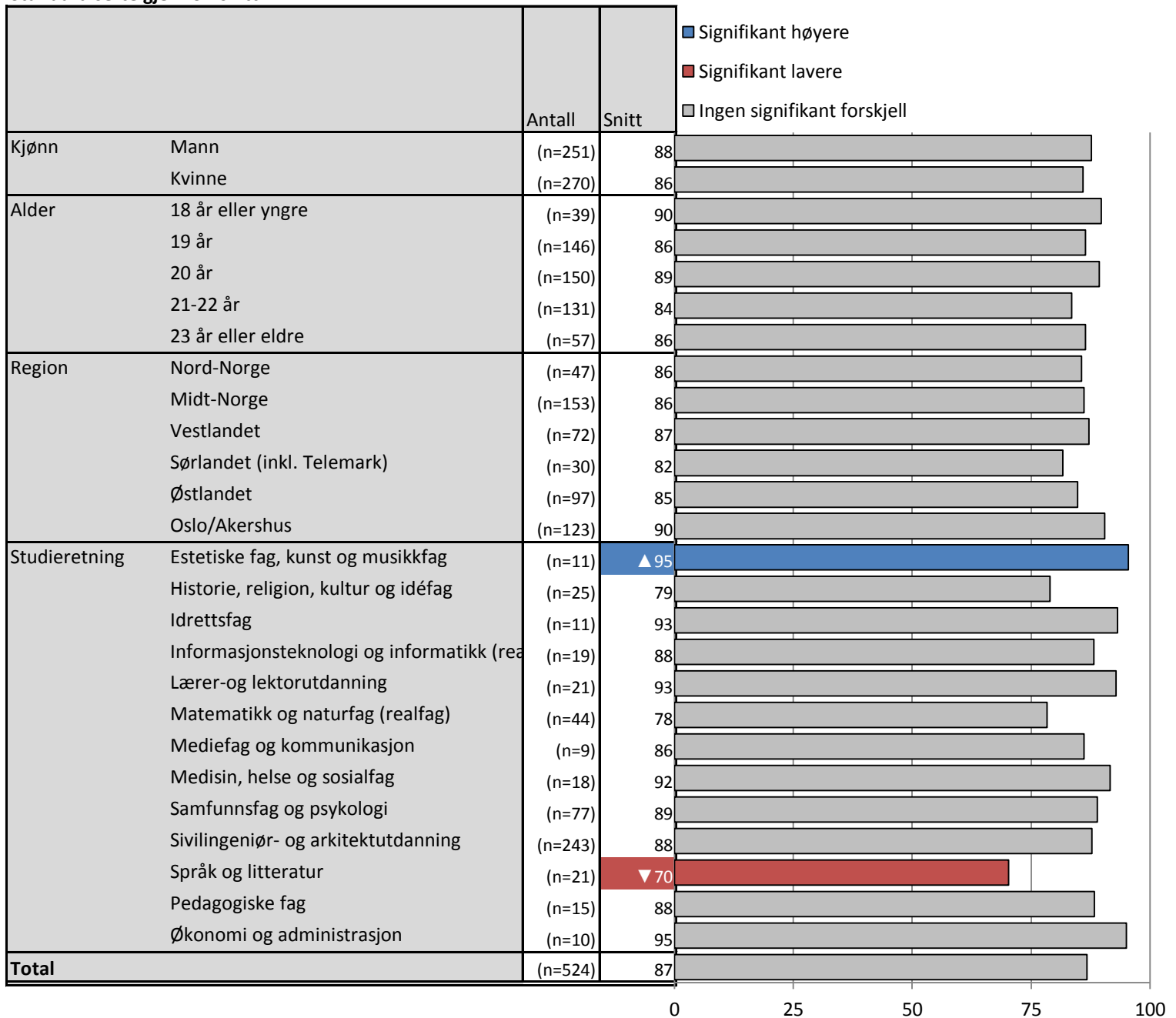
▲ Signifikant høyere

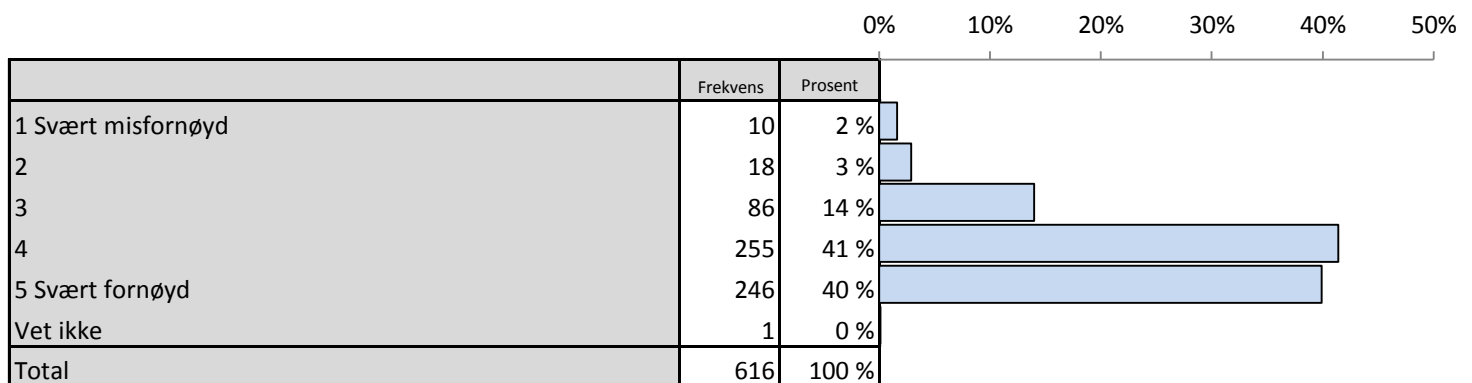
▼ Signifikant lavere

Spørsmål 19_5: Hvor enig er du i følgende påstander om fadderordningen?

Fadderordningen bidro til at jeg fikk en god start på studenttilværelsen

Standardiserte gjennomsnitt



Spørsmål 20: Hvor fornøyd er du med de første ukene på NTNU?

Spørsmål 20: Hvor fornøyd er du med de første ukene på NTNU?

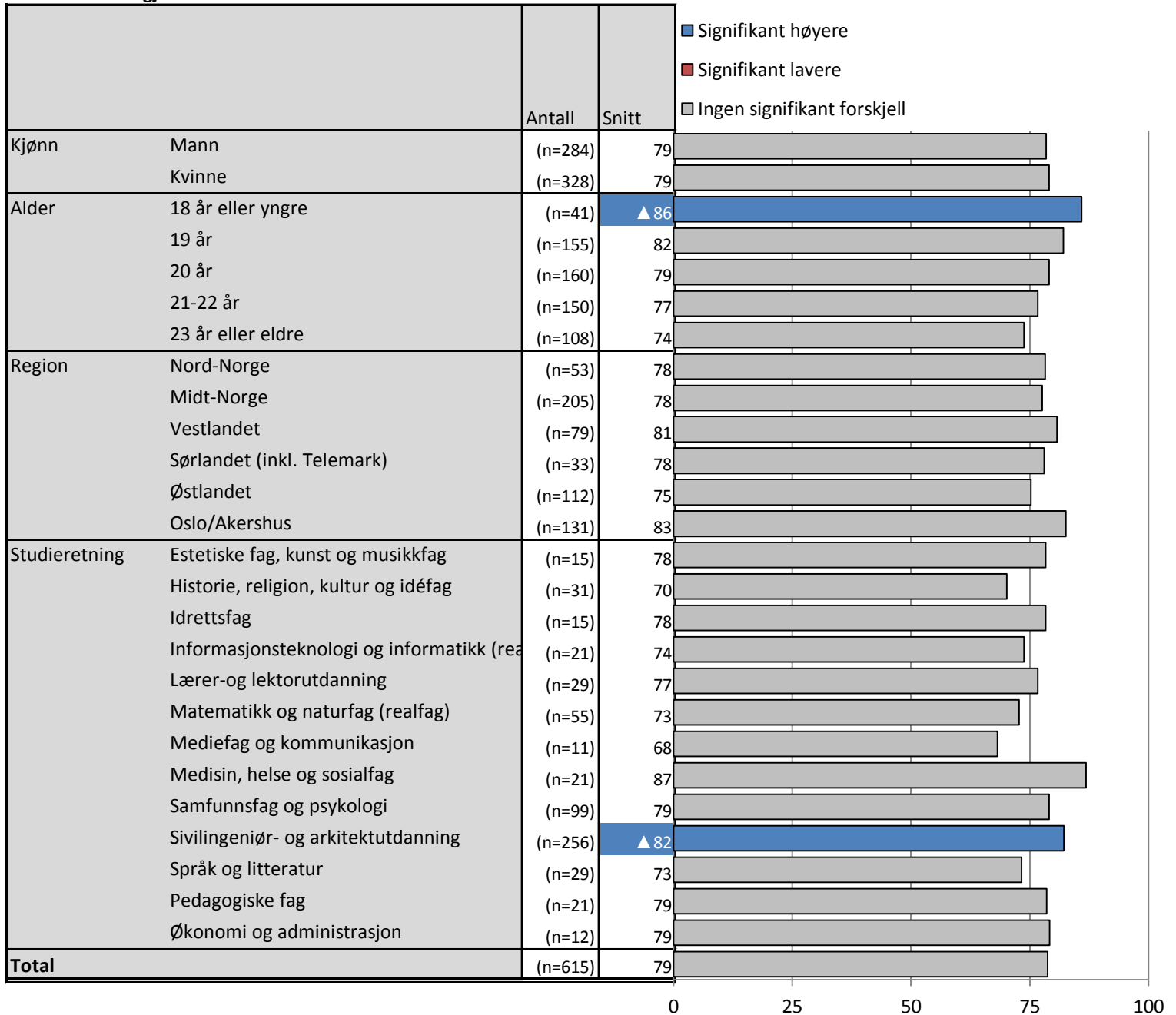
Brutt ned på bakgrunnsvariabler

		1 Svært misfornøyd	2	3	4	5 Svært fornøyd	Vet ikke	Valid N
Kjønn	Mann	2%	1%	15%	43%	38%	0%	(n=284)
	Kvinne	1%	4%	13%	40%	42%	0%	(n=329)
Alder	18 år eller yngre	▼ 0%	▼ 0%	12%	32%	56%	0%	(n=41)
	19 år	2%	3%	9%	38%	48%	0%	(n=155)
	20 år	1%	4%	11%	44%	39%	0%	(n=160)
	21-22 år	▼ 0%	3%	19%	48%	▼ 31%	0%	(n=150)
	23 år eller eldre	5%	3%	20%	37%	35%	1%	(n=109)
Region	Nord-Norge	2%	4%	17%	34%	43%	0%	(n=53)
	Midt-Norge	1%	3%	13%	48%	34%	0%	(n=206)
	Vestlandet	▼ 0%	1%	15%	43%	41%	0%	(n=79)
	Sørlandet (inkl. Telemark)	3%	▼ 0%	12%	52%	33%	0%	(n=33)
	Østlandet	4%	3%	21%	34%	38%	0%	(n=112)
	Oslo/Akershus	1%	5%	▼ 8%	37%	50%	0%	(n=131)
Studieretning	Estetiske fag, kunst og musikkfag	▼ 0%	▼ 0%	27%	33%	40%	0%	(n=15)
	Historie, religion, kultur og idéfag	▼ 0%	10%	29%	32%	29%	0%	(n=31)
	Idrettsfag	▼ 0%	▼ 0%	13%	60%	27%	0%	(n=15)
	Informasjonsteknologi og informatikk (real)	5%	▼ 0%	29%	29%	38%	0%	(n=21)
	Lærer- og lektorutdanning	3%	3%	14%	41%	38%	0%	(n=29)
	Matematikk og naturfag (real)	4%	▼ 0%	23%	46%	▼ 25%	2%	(n=56)
	Mediefag og kommunikasjon	▼ 0%	▼ 0%	45%	36%	18%	0%	(n=11)
	Medisin, helse og sosialfag	▼ 0%	▼ 0%	10%	33%	57%	0%	(n=21)
	Samfunnsfag og psykologi	2%	3%	11%	44%	39%	0%	(n=99)
	Sivilingeniør- og arkitektutdanning	1%	3%	▼ 9%	41%	▲ 46%	0%	(n=256)
	Språk og litteratur	▼ 0%	10%	17%	41%	31%	0%	(n=29)
	Pedagogiske fag	5%	5%	5%	43%	43%	0%	(n=21)
	Økonomi og administrasjon	▼ 0%	▼ 0%	17%	50%	33%	0%	(n=12)
Total		2%	3%	14%	41%	40%	0%	(n=616)

▲ Signifikant høyere
▼ Signifikant lavere

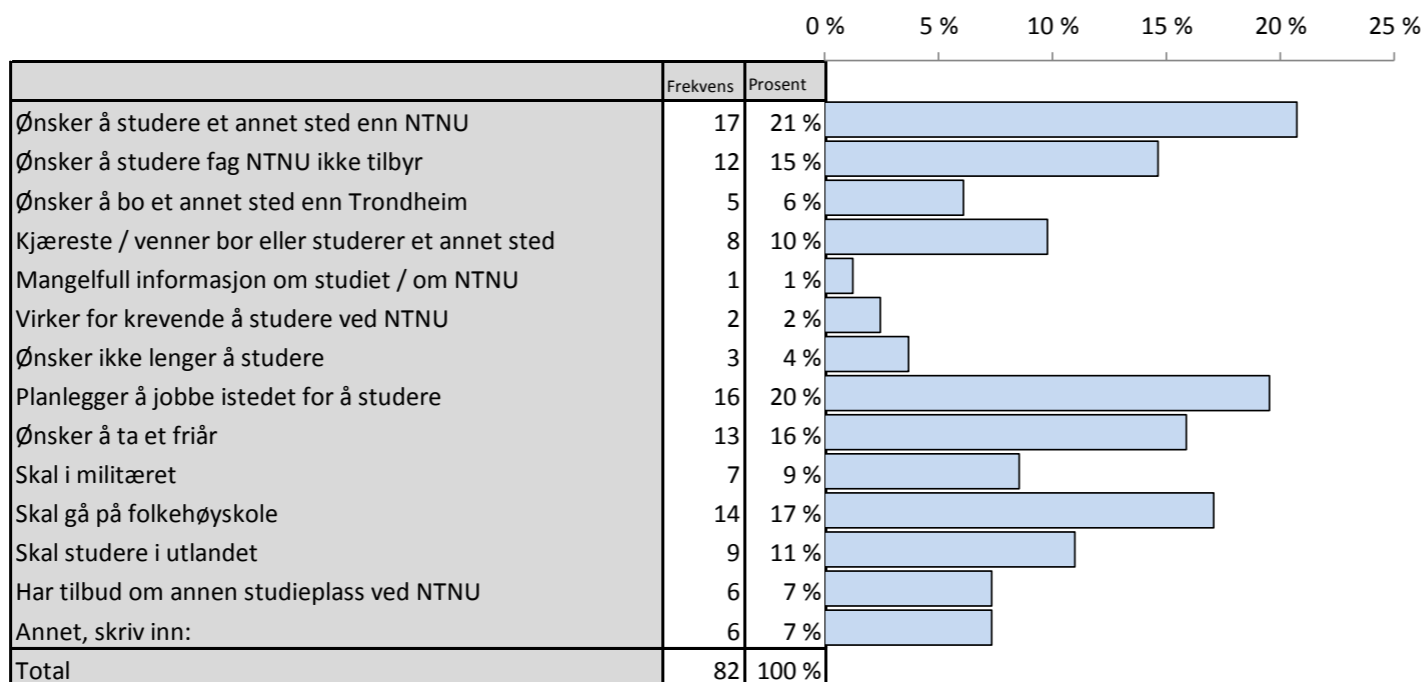
Spørsmål 20: Hvor fornøyd er du med de første ukene på NTNU?

Standardiserte gjennomsnitt



Spørsmål 21: Hvorfor takket du nei til studieplassen ved NTNU?

Flere svar mulig.



Spørsmål 21: Hvorfor takket du nei til studieplassen ved NTNU?

Flere svar mulig.

Brutt ned på bakgrunnsvariabler

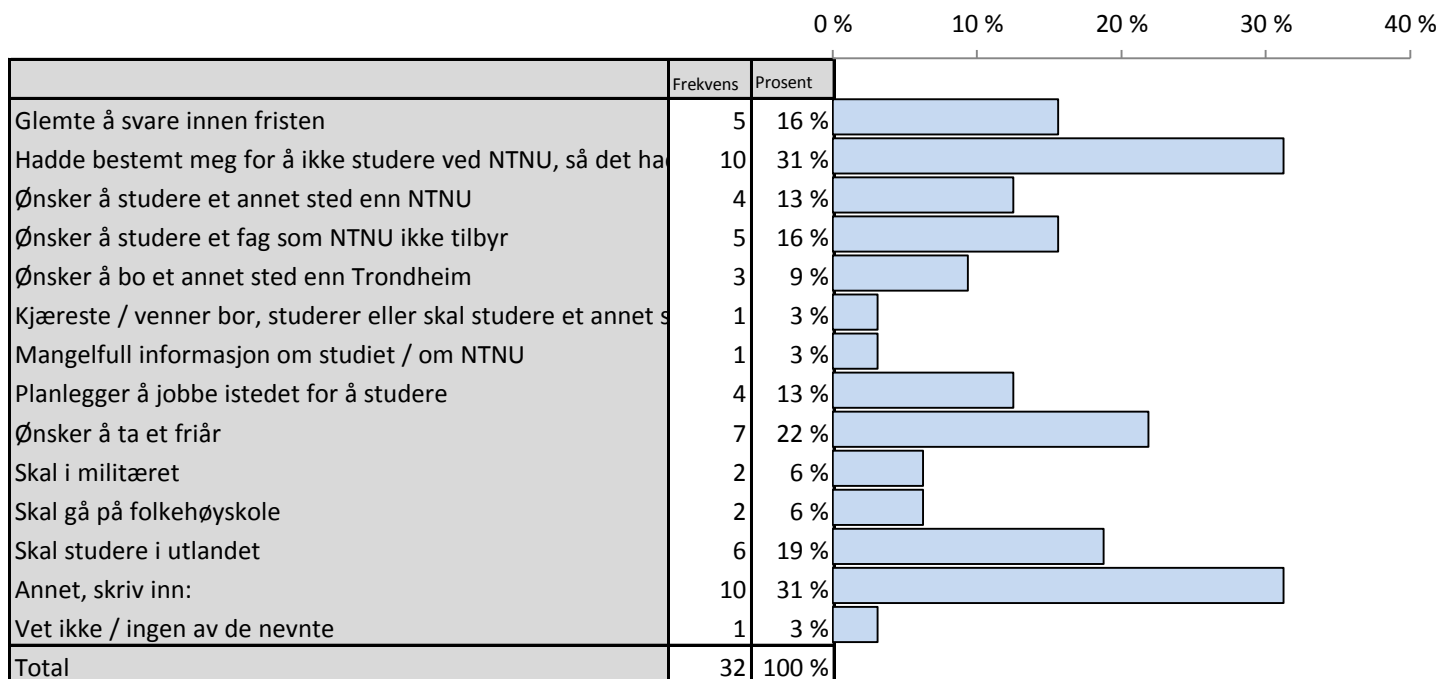
		Ønsker å studere et annet sted enn	Ønsker å studere fag NTNU ikke tilbyr	Ønsker å bo et annet sted enn Trondheim	Kjæreste / venner bor eller studerer et	Mangelfull informasjon om studiet / om	Virker for krevende å studere ved	Ønsker ikke lenger å studere	Planlegger å jobbe istedet for å studere	Ønsker å ta et friår	Skal i militæret	Skal gå på folkehøyskole	Skal studere i utlandet	Har tilbud om annen studieplass ved	Annet, skriv inn:	Valid N
Kjønn	Mann	20%	8%	8%	16%	0%	0%	4%	20%	16%	▲24%	20%	8%	▼0%	8%	(n=25)
	Kvinne	21%	18%	5%	7%	2%	4%	4%	19%	16%	▼2%	16%	12%	▲11%	7%	(n=57)
Alder	18 år eller yngre	29%	14%	14%	▼0%	0%	0%	0%	14%	29%	▼0%	29%	43%	▼0%	▼0%	(n=7)
	19 år	17%	17%	▼0%	3%	0%	3%	3%	10%	23%	▲20%	▲37%	10%	▼0%	7%	(n=30)
	20 år	33%	▼0%	11%	11%	0%	0%	0%	▼0%	▼0%	11%	11%	33%	▼0%	11%	(n=9)
	21-22 år	20%	30%	▼0%	20%	0%	0%	10%	30%	30%	▼0%	▼0%	▼0%	10%	▼0%	(n=10)
	23 år eller eldre	19%	12%	12%	15%	4%	4%	4%	35%	4%	▼0%	▼0%	▼0%	19%	12%	(n=26)
Region	Nord-Norge	- %	- %	- %	- %	- %	- %	- %	- %	- %	- %	- %	- %	- %	- %	(n<5)
	Midt-Norge	24%	22%	3%	5%	3%	3%	5%	24%	11%	3%	11%	8%	8%	14%	(n=37)
	Vestlandet	30%	10%	10%	10%	0%	0%	0%	20%	20%	20%	10%	30%	10%	▼0%	(n=10)
	Sørlandet (inkl. Telemark)	▼0%	▼0%	▼0%	▼0%	0%	0%	0%	20%	40%	▼0%	40%	▼0%	20%	▼0%	(n=5)
	Østlandet	14%	21%	7%	14%	0%	0%	7%	14%	▼0%	21%	21%	7%	▼0%	7%	(n=14)
	Oslo/Akershus	23%	▼0%	8%	15%	0%	8%	0%	▼0%	31%	8%	31%	15%	8%	▼0%	(n=13)
Total		21%	15%	6%	10%	1%	2%	4%	20%	16%	9%	17%	11%	7%	7%	(n=82)

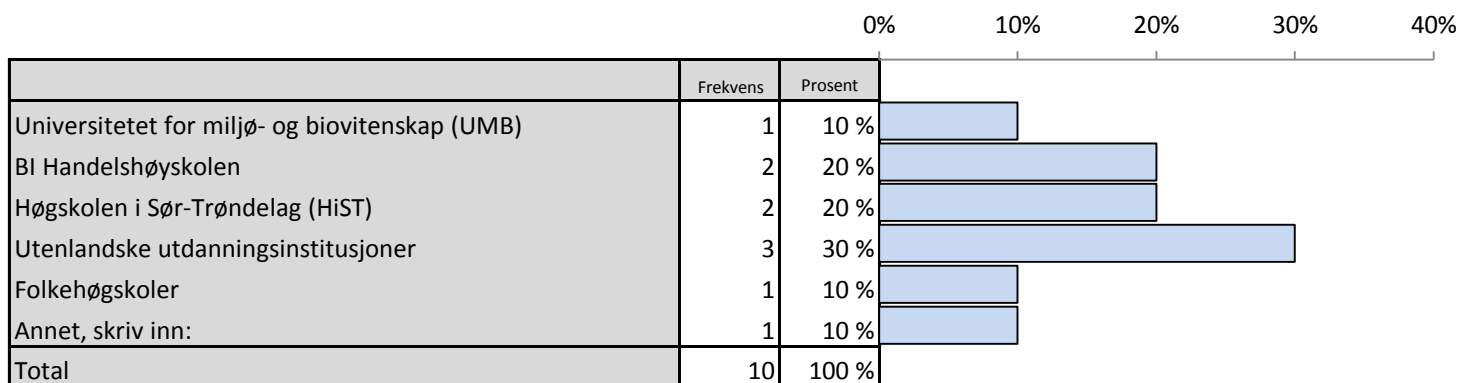
▲ Signifikant høyere

▼ Signifikant lavere

Spørsmål 22: Hva er grunnen til at du ikke svarte på tilbud om plass ved NTNU?

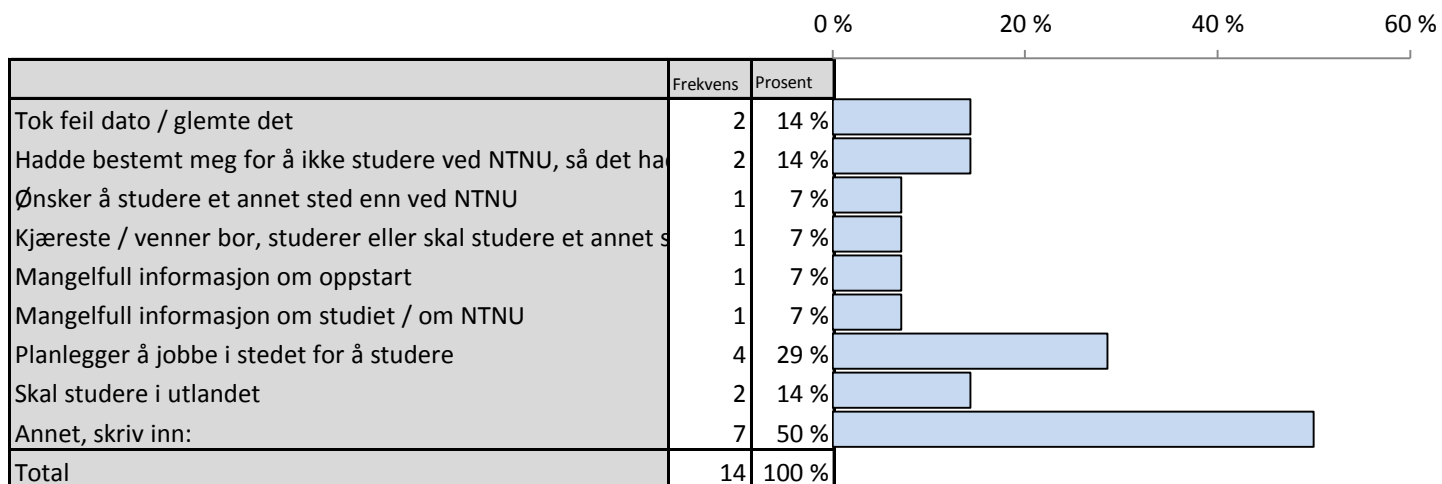
Flere svar mulig.



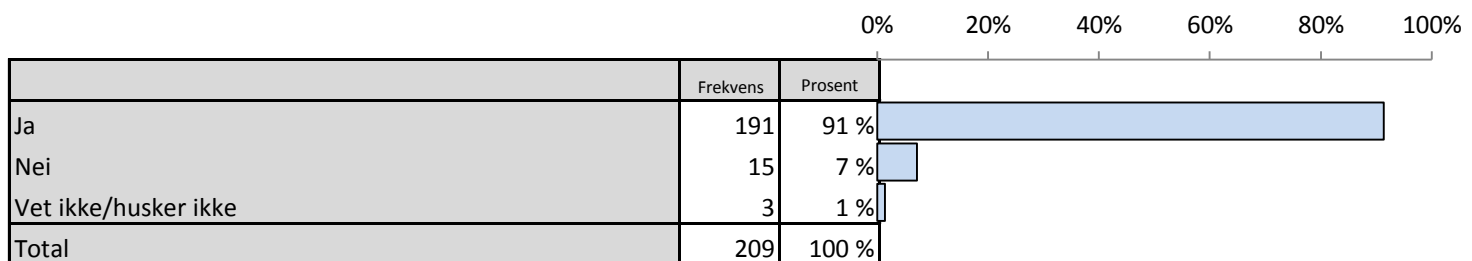
Spørsmål 23: Du svarte at du ønsker å studere et annet sted enn NTNU. Hvor ønsker du da å studere?

Spørsmål 24: Hvorfor møtte du ikke opp til studiestart ved NTNU?

Flere svar mulig.



Spørsmål 25: Var NTNU ditt førstevalg som studiested?



Spørsmål 25: Var NTNU ditt førstevalg som studiested?

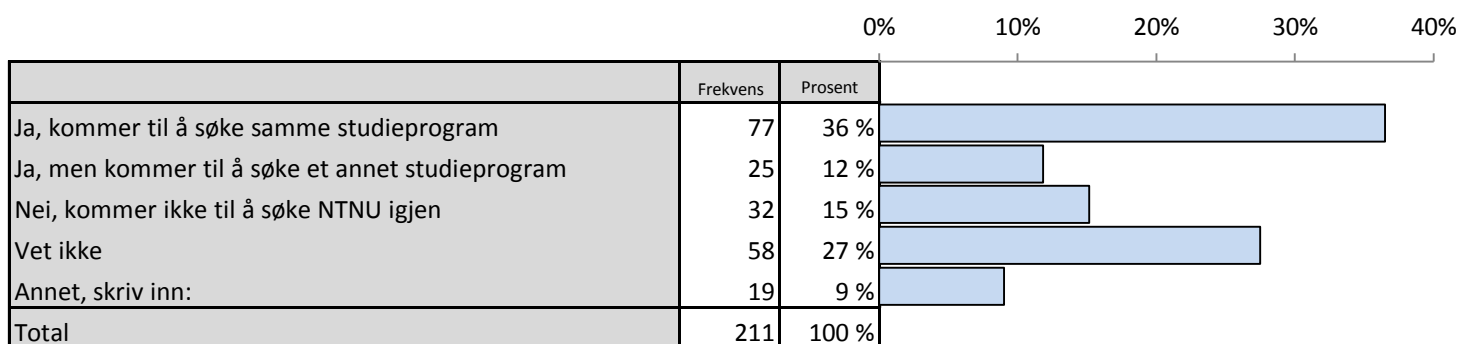
Brutt ned på bakgrunnsvariabler

		Ja	Nei	Vet ikke/husker ikke	Valid N
Kjønn	Mann	92%	8%	0%	(n=101)
	Kvinne	92%	6%	3%	(n=106)
Alder	18 år eller yngre	▲ 100%	▼ 0%	0%	(n=18)
	19 år	92%	7%	2%	(n=59)
	20 år	95%	5%	0%	(n=40)
	21-22 år	92%	8%	0%	(n=38)
	23 år eller eldre	85%	11%	4%	(n=54)
Region	Nord-Norge	96%	4%	0%	(n=23)
	Midt-Norge	89%	10%	2%	(n=62)
	Vestlandet	95%	3%	3%	(n=39)
	Sørlandet (inkl. Telemark)	92%	8%	0%	(n=12)
	Østlandet	94%	6%	0%	(n=31)
	Oslo/Akershus	88%	10%	2%	(n=41)
Total		91%	7%	1%	(n=209)

▲ Signifikant høyere

▼ Signifikant lavere

Spørsmål 26: Kommer du til å søke NTNU igjen senere?



Spørsmål 26: Kommer du til å søke NTNU igjen senere?

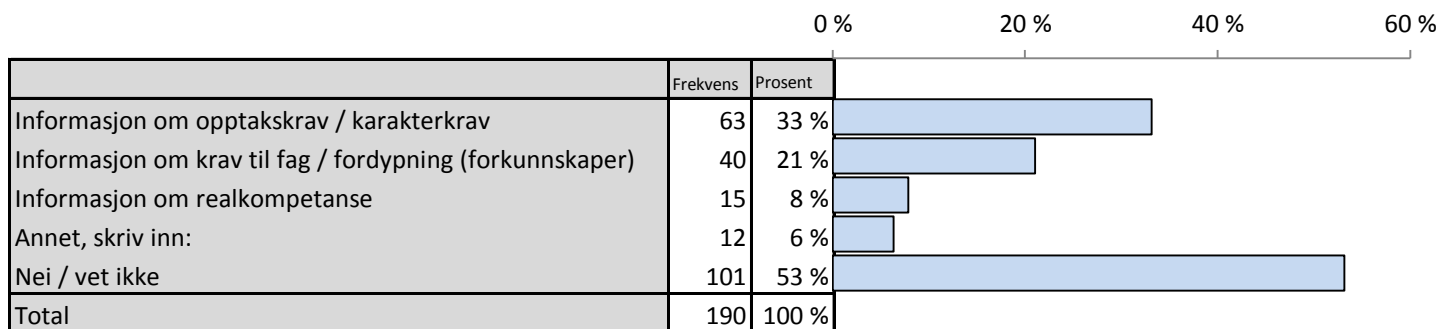
Brutt ned på bakgrunnsvariabler

		Ja, kommer til å søke samme studieprogram	Ja, men kommer til å søke et annet studieprogram	Nei, kommer ikke til å søke NTNU igjen	Vet ikke	Annet, skriv inn:	Valid N
Kjønn	Mann	35%	11%	15%	26%	13%	(n=102)
	Kvinne	38%	12%	15%	29%	6%	(n=107)
Alder	18 år eller yngre	22%	17%	28%	22%	11%	(n=18)
	19 år	37%	13%	12%	37%	▼ 2%	(n=60)
	20 år	27%	10%	12%	29%	22%	(n=41)
	21-22 år	39%	13%	18%	21%	8%	(n=38)
	23 år eller eldre	46%	9%	15%	22%	7%	(n=54)
Region	Nord-Norge	35%	13%	13%	26%	13%	(n=23)
	Midt-Norge	32%	11%	10%	31%	16%	(n=62)
	Vestlandet	41%	▼ 0%	21%	31%	8%	(n=39)
	Sørlandet (inkl. Telemark)	33%	17%	17%	25%	8%	(n=12)
	Østlandet	47%	16%	13%	22%	3%	(n=32)
	Oslo/Akershus	32%	20%	20%	27%	2%	(n=41)
Total		36%	12%	15%	27%	9%	(n=211)

▲ Signifikant høyere

▼ Signifikant lavere

Spørsmål 27: Er det informasjon du savner / skulle hatt tidligere med tanke på å kvalifisere deg for studier ved NTNU?
Flere svar mulig.



Spørsmål 27: Er det informasjon du savner / skulle hatt tidligere med tanke på å kvalifisere deg for studier ved NTNU?
Flere svar mulig.

Brutt ned på bakgrunnsvariabler

		Informasjon om opptakskrav / karakterkrav	Informasjon om krav til fag / fordypning	Informasjon om realkompetanse	Annet, skriv inn:	Nei / vet ikke	Valid N
Kjønn	Mann	30%	17%	10%	9%	52%	(n=92)
	Kvinne	36%	25%	6%	4%	54%	(n=97)
Alder	18 år eller yngre	33%	17%	17%	▼ 0%	61%	(n=18)
	19 år	30%	24%	9%	2%	59%	(n=54)
	20 år	37%	11%	▼ 0%	3%	58%	(n=38)
	21-22 år	40%	11%	▼ 0%	6%	57%	(n=35)
	23 år eller eldre	29%	36%	16%	▲ 18%	▼ 36%	(n=45)
Region	Nord-Norge	38%	10%	14%	5%	48%	(n=21)
	Midt-Norge	44%	22%	7%	11%	44%	(n=55)
	Vestlandet	30%	24%	11%	▼ 0%	51%	(n=37)
	Sørlandet (inkl. Telemark)	▼ 9%	18%	▼ 0%	18%	73%	(n=11)
	Østlandet	38%	31%	10%	3%	52%	(n=29)
	Oslo/Akershus	22%	17%	3%	6%	67%	(n=36)
Total		33%	21%	8%	6%	53%	(n=190)

▲ Signifikant høyere

▼ Signifikant lavere

Spørsmål 28: Du svarte at du hadde et annet studiestedsted enn NTNU som førstevalg. Hva var ditt førstevalg?