

# Tabellvedlegg

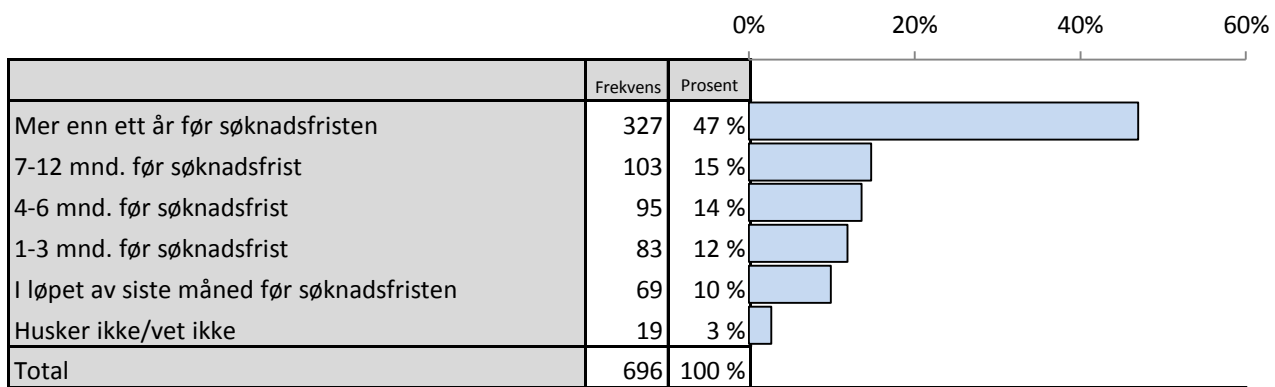
# Innhold

<b>Spørsmål</b>	<b>Side</b>
1 Når bestemte du deg for å søke om plass ved NTNU?	1
2 Hvilket studiemål har du ved NTNU?	3
3 Ønsker du å ta deler av utdanningen ved et utenlandsk studiested?	5
4 Hvor viktig er følgende forhold for ditt valg av NTNU som studiested?	
4_1 Studietilbud ved NTNU	7
4_2 Kort avstand mellom NTNU og familie/hjemsted	10
4_3 At kjæreste/venner bor, studerer eller skal studere her	13
4_4 Familiens synspunkter	16
4_5 Trondheim som studieby	19
4_6 NTNUs omdømme	22
4_7 At jeg får relevant jobb etterpå	25
4_8 Muligheter for å studere i utlandet	28
4_9 Studentsosiale aktiviteter som f.eks. NTNUI, UKA, ISFiT	31
4_10 At jeg får en godt betalt jobb etter studiene	34
5 Hvilke andre studiesteder har du vurdert?	37
6 Vurderer du å omprioritere?	40
7 Hvorfor vurderer du å endre studiested?	42
8 Hvilke betegnelser synes du passer på det du forbinder med NTNU?	
8_1 Elite	44
8_2 Teknologi	46
8_3 Samarbeid	48
8_4 Trendy	50
8_5 Kunstnerisk	52
8_6 Kreativ	54
8_7 Konservativ	56
8_8 Tverrfaglig	58
8_9 Spennende	60
8_10 Tett kontakt med næringslivet	62
8_11 Samfunnsrelevant	64
8_12 Likestilling	66
8_13 Fremtidsrettet	68
8_14 Miljøvennlig	70
8_15 Prestisje	72
8_16 Hardt arbeid	74
8_17 Internasjonalt orientert	76
8_18 Skapende	78
8_19 Gode jobbmuligheter etter endt studie	80
8_20 Innovativ/nyskapende	82
9 Hvilke av følgende utdanningsområder vet du om NTNU tilbyr?	84
10 Hvor har du hørt om/fått informasjon om NTNU?	87
11 Hvilke arrangementer har du deltatt på?	90
13 Hvor har du sett annonsering for NTNU?	92
14 Hvordan foregikk skolebesøket?	94
15 Hvor enig er du i følgende påstander om skolebesøk fra NTNU?	
15_1 NTNUs skolebesøk skilte seg positivt ut fra andre skolebesøk	96
15_2 Representantene fra NTNU gav den informasjonen jeg trengte	99

15_3	Presentasjonen ble holdt på en engasjerende måte	102
15_4	Jeg fikk bedre inntrykk av NTNU etter å ha hørt presentasjonen deres	105
15_5	Skolebesøket hadde betydning for mitt valg av NTNU som studiested	108
16	Hvor enig er du i følgende påstander om campusbesøk ved NTNU?	
16_1	Jeg opplevde besøket ved NTNU som positivt	111
16_2	Jeg fikk et godt inntrykk av studentverten som tok i mot oss	114
16_3	Jeg fikk et godt inntrykk av campusen jeg besøkte	117
16_4	Jeg fikk et godt inntrykk av fasilitetene	120
16_5	Jeg fikk et godt inntrykk av studiene	123
16_6	Besøket hos NTNU hadde betydning for mitt valg av NTNU som studiested	126
16_7	Besøket svarte til forventningene	129
17	Hvor enig er du i følgende påstander om NTNUs stand på utdanningsmessen(e)?	
17_1	NTNU sin stand skilte seg positivt ut fra de andre	132
17_2	Standens visuelle design gav et godt inntrykk av NTNU	135
17_3	Representantene fra NTNU gav den informasjonen jeg trengte	138
17_4	Representantene fra NTNU var serviceinnstilte og trivelige	141
17_5	Jeg fikk bedre inntrykk av NTNU etter å ha vært på utdanningsmessen	144
17_6	Deltakelse på utdanningsmessen hadde betydning for mitt valg av NTNU som studiested	147
18	Har du fått NTNUs studiekatalog "Studietilbud fra NTNU 2013/2014"?	150
19	Hvor enig er du i følgende påstander om NTNUs studiekatalog?	
19_1	Det var enkelt å få tak i studiekatalogen	152
19_2	Jeg har lest studiekatalogen grundig	155
19_3	Det var lett å finne informasjonen jeg var ute etter i studiekatalogen	158
19_4	Studiekatalogen har stor informasjonsverdi	161
19_5	Studiekatalogen er interessevekkende og inspirerende	164
19_6	Studiekatalogen er oversiktlig	167
19_7	Studiekatalogen har et godt utseende	170
19_8	Studiekatalogen hadde betydning for mitt valg av NTNU som studiested	173
19_9	Noe informasjon gitt i studiekatalogen opplevdes som overflødig	176
19_10	Jeg ville foretrukket å få studiekatalogen som app til smarttelefon/nettbrett	179
20	Hva ønsker du å få mer informasjon om på nåværende tidspunkt?	182
21	Hvor ønsker du å finne informasjon om NTNU?	185
22	Har du vært i kontakt med NTNU for å få svar på spørsmål?	188
23	Hvem var du i kontakt med?	190
24	Fikk du svar på det du lurte på hos...?	
24_1	Opptakskontoret	192
24_2	Studentservice	194
24_3	Institutt, fakultet, etc.	196
24_4	Facebooksiden "NTNU og DU"	198
24_5	Andre (ved NTNU)	200
25	Har du vært inne på NTNUs nettsider?	202
26	Hvor enig er du i følgende påstander om NTNUs nettsider?	
26_1	Det er enkelt å finne den informasjonen man søker på ntnu.no	204
26_2	NTNUs nettsider framstår som moderne og nyskapende	207
26_3	Informasjon om studieprogrammene er hensiktsmessig organisert på nettsidene	210
26_4	NTNUs nettsider hadde betydning for mitt valg av NTNU som studiested	213

27	Hva slags informasjon søker du hovedsakelig på NTNUs nettsider?	216
28	Har du hørt om facebook siden "NTNU og DU"?	218
29	Hvor enig er du i følgende påstander om facebook siden "NTNU og DU"?	
29_1	Det er nyttig å kunne stille spørsmål til studenter ved NTNU	220
29_2	«NTNU og DU» gir innsikt i hvordan det er å være student ved NTNU	223
29_3	«NTNU og Du» gir nyttig informasjon man ikke får andre steder	226
29_4	«NTNU og DU» hadde betydning for mitt valg av NTNU som studiested	229
30	Har du fått informasjon gjennom andre kanaler på Internett som har vært av betydning for ditt valg av NTNU som studiested?	232
	Studieretning	234
	Ingeniør- og arkitektutdanning	236



**Spørsmål 1: Når bestemte du deg for å søke om plass ved NTNU?**

## Spørsmål 1: Når bestemte du deg for å søke om plass ved NTNU?

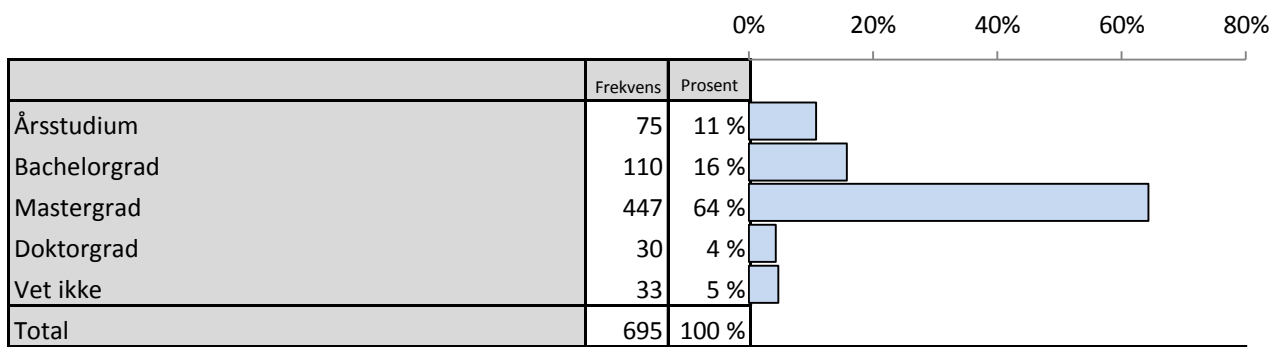
### Brutt ned på bakgrunnsvariabler

		Mer enn ett år før søknadsfristen	7-12 mnd. før søknadsfrist	4-6 mnd. før søknadsfrist	1-3 mnd. før søknadsfrist	I løpet av siste måned før søknadsfristen	Husker ikke/vet ikke	Valid N
Kjønn	Mann	▲ 53%	14%	12%	10%	9%	2%	(n=332)
	Kvinne	▼ 41%	15%	15%	14%	11%	3%	(n=363)
Alder	18 år	47%	13%	15%	11%	12%	2%	(n=137)
	19 år	48%	18%	14%	11%	6%	3%	(n=159)
	20 år	46%	18%	10%	13%	11%	2%	(n=123)
	21 år	55%	12%	13%	7%	10%	2%	(n=83)
	22 år	59%	7%	7%	15%	5%	7%	(n=41)
	23 år eller eldre	39%	14%	17%	15%	13%	3%	(n=153)
Region	Nord-Norge	39%	20%	14%	18%	5%	5%	(n=44)
	Midt-Norge	42%	15%	16%	13%	11%	3%	(n=224)
	Vestlandet	46%	16%	14%	12%	10%	3%	(n=113)
	Sørlandet (inkl. Telemark)	▲ 66%	11%	7%	11%	5%	▼ 0%	(n=44)
	Østlandet	53%	9%	10%	14%	10%	3%	(n=116)
	Oslo/Akershus	47%	17%	14%	8%	11%	2%	(n=150)
Studieretnin	Estetiske fag, kunst- og musikkfag	22%	11%	22%	44%	▼ 0%	▼ 0%	(n=9)
	Historie, religion, kultur- og idéfag	35%	17%	17%	17%	9%	4%	(n=23)
	Idrettsfag	30%	10%	10%	30%	20%	▼ 0%	(n=10)
	Informasjonsteknologi og informatikk	▲ 88%	▼ 0%	6%	▼ 0%	▼ 0%	6%	(n=16)
	Lærer- og lektorutdanning	▼ 24%	21%	▲ 32%	15%	9%	▼ 0%	(n=34)
	Matematikk og naturfag	▼ 27%	23%	16%	11%	18%	5%	(n=44)
	Mediefag og kommunikasjon	▼ 13%	13%	▼ 0%	38%	38%	▼ 0%	(n=8)
	Medisin, helse- og sosialfag	60%	11%	9%	6%	8%	6%	(n=53)
	Samfunnsfag og psykologi	32%	11%	25%	21%	11%	▼ 0%	(n=28)
	Sivilingeniør- og arkitektutdanning	▲ 60%	17%	11%	▼ 5%	▼ 4%	2%	(n=267)
	Språk og litteratur	32%	▼ 3%	26%	13%	▲ 26%	▼ 0%	(n=31)
	Pedagogiske fag	▼ 15%	20%	20%	25%	10%	10%	(n=20)
	Psykologi	39%	13%	16%	16%	11%	3%	(n=61)
Økonomi og administrasjon	30%	20%	▼ 0%	30%	10%	10%	(n=10)	
Studiemål	Årsstudium	▼ 21%	11%	16%	▲ 25%	▲ 24%	3%	(n=75)
	Bachelorgrad	▼ 28%	14%	16%	▲ 23%	17%	3%	(n=109)
	Mastergrad	▲ 55%	16%	13%	▼ 8%	▼ 6%	2%	(n=447)
	Doktorgrad	67%	17%	7%	▼ 3%	▼ 0%	7%	(n=30)
	Vet ikke	45%	9%	15%	6%	21%	3%	(n=33)
Besluttet å søke NTNU	Mer enn ett år før fristen	▲ 100%	▼ 0%	▼ 0%	▼ 0%	▼ 0%	0%	(n=327)
	4-12 måneder før fristen	▼ 0%	▲ 52%	▲ 48%	▼ 0%	▼ 0%	0%	(n=198)
	I løpet av siste 3 måneder før fristen	▼ 0%	▼ 0%	▼ 0%	▲ 55%	▲ 45%	0%	(n=152)
Utveksling	Ønsker å dra på utveksling	52%	15%	12%	▼ 8%	10%	3%	(n=354)
	Ønsker ikke å dra på utveksling	▼ 29%	15%	20%	▲ 20%	14%	3%	(n=143)
	Vet ikke	52%	14%	12%	13%	8%	3%	(n=197)
<b>Total</b>		47%	15%	14%	12%	10%	3%	(n=696)

▲ Signifikant høyere

▼ Signifikant lavere

## Spørsmål 2: Hvilket studiemål har du ved NTNU?



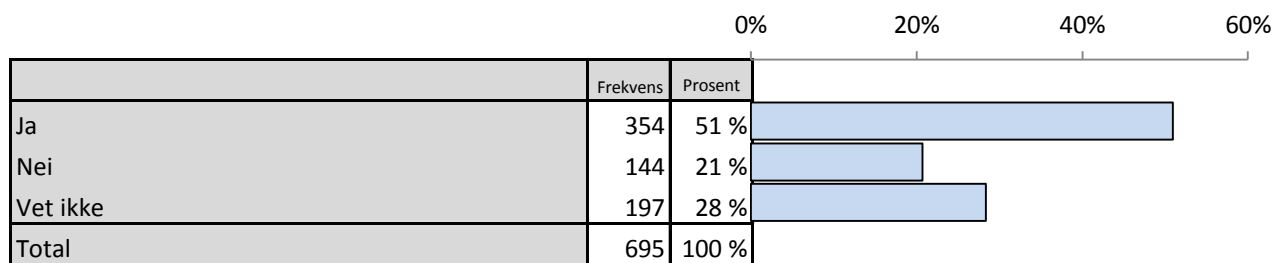
## Spørsmål 2: Hvilket studiemål har du ved NTNU?

### Brutt ned på bakgrunnsvariabler

		Årsstudium	Bachelorgrad	Mastergrad	Doktorgrad	Vet ikke	Valid N
Kjønn	Mann	▼ 5%	15%	▲ 73%	2%	4%	(n=330)
	Kvinne	▲ 16%	16%	▼ 56%	6%	5%	(n=363)
Alder	18 år	9%	10%	71%	4%	5%	(n=136)
	19 år	▼ 5%	13%	▲ 74%	5%	3%	(n=159)
	20 år	7%	12%	▲ 74%	▼ 1%	6%	(n=123)
	21 år	12%	17%	58%	7%	6%	(n=84)
	22 år	7%	17%	73%	2%	▼ 0%	(n=41)
	23 år eller eldre	▲ 22%	▲ 26%	▼ 41%	5%	6%	(n=152)
Region	Nord-Norge	7%	20%	61%	5%	7%	(n=44)
	Midt-Norge	▲ 16%	▲ 21%	▼ 50%	6%	7%	(n=224)
	Vestlandet	9%	10%	▲ 76%	2%	4%	(n=113)
	Sørlandet (inkl. Telemark)	▼ 0%	11%	▲ 80%	5%	5%	(n=44)
	Østlandet	13%	14%	66%	3%	3%	(n=115)
	Oslo/Akershus	7%	13%	73%	5%	3%	(n=150)
Studieretnin	Estetiske fag, kunst- og musikkfag	11%	▲ 56%	▼ 22%	▼ 0%	11%	(n=9)
	Historie, religion, kultur- og idéfag	26%	▲ 57%	▼ 17%	▼ 0%	▼ 0%	(n=23)
	Idrettsfag	30%	▲ 60%	▼ 0%	▼ 0%	10%	(n=10)
	Informasjonsteknologi og informatikk	▼ 0%	13%	81%	6%	▼ 0%	(n=16)
	Lærer- og lektorutdanning	▼ 0%	15%	▲ 85%	▼ 0%	▼ 0%	(n=34)
	Matematikk og naturfag	14%	16%	53%	7%	9%	(n=43)
	Mediefag og kommunikasjon	▼ 0%	▲ 75%	▼ 13%	▼ 0%	13%	(n=8)
	Medisin, helse- og sosialfag	▼ 2%	8%	53%	▲ 30%	8%	(n=53)
	Samfunnsfag og psykologi	▲ 36%	▲ 36%	▼ 29%	▼ 0%	▼ 0%	(n=28)
	Sivilingeniør- og arkitektutdanning	▼ 0%	▼ 2%	▲ 95%	▼ 1%	▼ 2%	(n=266)
	Språk og litteratur	▲ 47%	25%	▼ 13%	▼ 0%	16%	(n=32)
	Pedagogiske fag	▲ 35%	▲ 45%	▼ 5%	5%	10%	(n=20)
	Psykologi	21%	21%	▼ 39%	8%	10%	(n=61)
Økonomi og administrasjon	20%	20%	50%	▼ 0%	10%	(n=10)	
Studiemål	Årsstudium	▲ 100%	▼ 0%	▼ 0%	▼ 0%	▼ 0%	(n=75)
	Bachelorgrad	▼ 0%	▲ 100%	▼ 0%	▼ 0%	▼ 0%	(n=110)
	Mastergrad	▼ 0%	▼ 0%	▲ 100%	▼ 0%	▼ 0%	(n=447)
	Doktorgrad	▼ 0%	▼ 0%	▼ 0%	▲ 100%	▼ 0%	(n=30)
	Vet ikke	▼ 0%	▼ 0%	▼ 0%	▼ 0%	▲ 100%	(n=33)
Besluttet å søke NTNU	Mer enn ett år før fristen	▼ 5%	▼ 9%	▲ 75%	6%	5%	(n=326)
	4-12 måneder før fristen	10%	16%	66%	4%	4%	(n=197)
	I løpet av siste 3 måneder før fristen	▲ 24%	▲ 29%	▼ 40%	▼ 1%	6%	(n=152)
Utveksling	Ønsker å dra på utveksling	▼ 6%	13%	▲ 73%	5%	5%	(n=353)
	Ønsker ikke å dra på utveksling	▲ 26%	19%	▼ 46%	3%	6%	(n=144)
	Vet ikke	9%	19%	63%	5%	4%	(n=197)
<b>Total</b>		11%	16%	64%	4%	5%	(n=695)

▲ Signifikant høyere

▼ Signifikant lavere

**Spørsmål 3: Ønsker du å ta deler av utdanningen ved et utenlandsk studiested?**

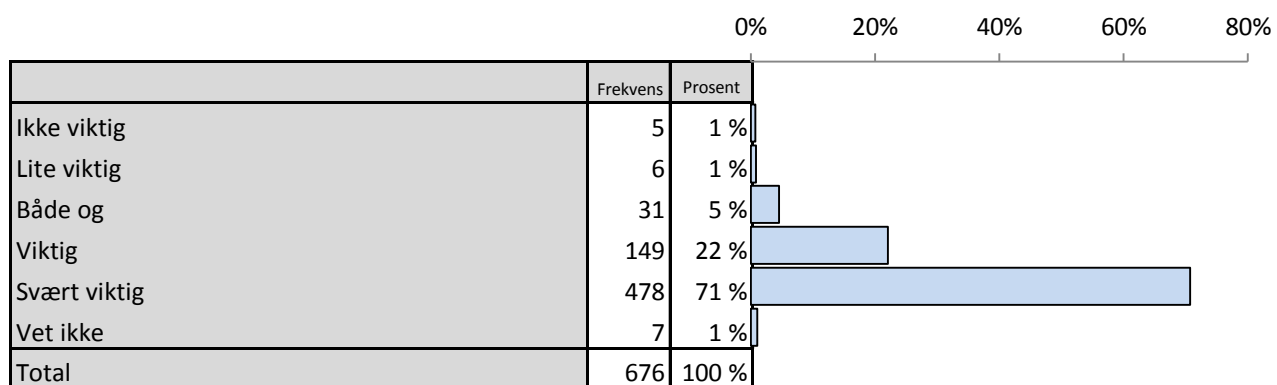
### Spørsmål 3: Ønsker du å ta deler av utdanningen ved et utenlandsk studiested?

#### Brutt ned på bakgrunnsvariabler

		Ja	Nei	Vet ikke	Valid N
Kjønn	Mann	49%	21%	30%	(n=331)
	Kvinne	53%	20%	27%	(n=362)
Alder	18 år	51%	19%	29%	(n=136)
	19 år	58%	▼ 12%	30%	(n=159)
	20 år	59%	▼ 8%	33%	(n=123)
	21 år	62%	12%	26%	(n=84)
	22 år	46%	24%	29%	(n=41)
	23 år eller eldre	▼ 32%	▲ 45%	23%	(n=152)
Region	Nord-Norge	42%	14%	44%	(n=43)
	Midt-Norge	▼ 40%	▲ 36%	24%	(n=225)
	Vestlandet	54%	15%	31%	(n=113)
	Sørlandet (inkl. Telemark)	66%	11%	23%	(n=44)
	Østlandet	49%	17%	34%	(n=115)
	Oslo/Akershus	▲ 65%	▼ 10%	25%	(n=150)
Studieretning	Estetiske fag, kunst- og musikkfag	56%	22%	22%	(n=9)
	Historie, religion, kultur- og idéfag	35%	35%	30%	(n=23)
	Idrettsfag	▼ 20%	50%	30%	(n=10)
	Informasjonsteknologi og informatikk	50%	31%	19%	(n=16)
	Lærer- og lektorutdanning	50%	15%	35%	(n=34)
	Matematikk og naturfag	48%	23%	30%	(n=44)
	Mediefag og kommunikasjon	50%	▼ 0%	50%	(n=8)
	Medisin, helse- og sosialfag	47%	19%	34%	(n=53)
	Samfunnsfag og psykologi	▼ 29%	36%	36%	(n=28)
	Sivilingeniør- og arkitektutdanning	▲ 63%	▼ 10%	27%	(n=266)
	Språk og litteratur	▼ 31%	▲ 44%	25%	(n=32)
	Pedagogiske fag	▼ 20%	▲ 45%	35%	(n=20)
	Psykologi	52%	20%	28%	(n=61)
Økonomi og administrasjon	30%	40%	30%	(n=10)	
Studiemål	Årsstudium	▼ 27%	▲ 49%	24%	(n=75)
	Bachelorgrad	41%	25%	34%	(n=109)
	Mastergrad	▲ 57%	▼ 15%	28%	(n=447)
	Doktorgrad	53%	17%	30%	(n=30)
	Vet ikke	48%	27%	24%	(n=33)
Besluttet å søke NTNU	Mer enn ett år før fristen	56%	▼ 13%	31%	(n=327)
	4-12 måneder før fristen	49%	25%	25%	(n=197)
	I løpet av siste 3 måneder før fristen	42%	▲ 32%	26%	(n=152)
Utveksling	Ønsker å dra på utveksling	▲ 100%	▼ 0%	▼ 0%	(n=354)
	Ønsker ikke å dra på utveksling	▼ 0%	▲ 100%	▼ 0%	(n=144)
	Vet ikke	▼ 0%	▼ 0%	▲ 100%	(n=197)
<b>Total</b>		51%	21%	28%	(n=695)

▲ Signifikant høyere

▼ Signifikant lavere

**Spørsmål 4\_1: Hvor viktig er følgende forhold for ditt valg av NTNU som studiested?****Studietilbud ved NTNU**

Spørsmål 4\_1: Hvor viktig er følgende forhold for ditt valg av NTNU som studiested?

Studietilbud ved NTNU

Brutt ned på bakgrunnsvariabler

		Ikke viktig	Lite viktig	Både og	Viktig	Svært viktig	Vet ikke	Valid N
Kjønn	Mann	1%	1%	4%	21%	73%	1%	(n=322)
	Kvinne	1%	1%	5%	23%	69%	1%	(n=352)
Alder	18 år	2%	2%	6%	18%	72%	▼0%	(n=132)
	19 år	▼0%	▼0%	3%	24%	72%	1%	(n=159)
	20 år	1%	1%	6%	15%	76%	2%	(n=120)
	21 år	▼0%	▼0%	▼0%	28%	70%	2%	(n=82)
	22 år	▼0%	3%	5%	28%	65%	▼0%	(n=40)
	23 år eller eldre	1%	1%	6%	24%	66%	1%	(n=143)
Region	Nord-Norge	▼0%	2%	7%	30%	61%	▼0%	(n=44)
	Midt-Norge	1%	1%	5%	23%	68%	2%	(n=216)
	Vestlandet	1%	1%	7%	17%	74%	▼0%	(n=110)
	Sørlandet (inkl. Telemark)	▼0%	▼0%	▼0%	18%	82%	▼0%	(n=44)
	Østlandet	▼0%	▼0%	4%	23%	72%	2%	(n=114)
	Oslo/Akershus	1%	1%	3%	22%	73%	▼0%	(n=143)
Studieretnin	Estetiske fag, kunst- og musikkfag	0%	11%	▼0%	33%	56%	▼0%	(n=9)
	Historie, religion, kultur- og idéfag	0%	▼0%	4%	35%	61%	▼0%	(n=23)
	Idrettsfag	10%	▼0%	▼0%	▼0%	90%	▼0%	(n=10)
	Informasjonsteknologi og informatikk	0%	7%	13%	13%	67%	▼0%	(n=15)
	Lærer- og lektorutdanning	0%	▼0%	▼0%	24%	76%	▼0%	(n=34)
	Matematikk og naturfag	0%	▼0%	7%	25%	66%	2%	(n=44)
	Mediefag og kommunikasjon	0%	▼0%	13%	25%	63%	▼0%	(n=8)
	Medisin, helse- og sosialfag	0%	2%	2%	23%	71%	2%	(n=52)
	Samfunnsfag og psykologi	0%	▼0%	11%	32%	57%	▼0%	(n=28)
	Sivilingeniør- og arkitektutdanning	0%	0%	3%	▼16%	▲79%	1%	(n=267)
	Språk og litteratur	0%	▼0%	19%	34%	▼44%	3%	(n=32)
	Pedagogiske fag	0%	▼0%	15%	20%	65%	▼0%	(n=20)
	Psykologi	0%	▼0%	2%	▲38%	61%	▼0%	(n=61)
Økonomi og administrasjon	10%	▼0%	▼0%	10%	60%	20%	(n=10)	
Studiemål	Årsstudium	3%	1%	▲14%	32%	▼50%	▼0%	(n=72)
	Bachelorgrad	1%	▼0%	7%	29%	63%	1%	(n=105)
	Mastergrad	0%	1%	3%	▼18%	▲77%	1%	(n=437)
	Doktorgrad	▼0%	3%	▼0%	17%	76%	3%	(n=29)
	Vet ikke	▼0%	3%	3%	▲45%	▼45%	3%	(n=31)
Besluttet å søke NTNU	Mer enn ett år før fristen	0%	1%	4%	18%	▲77%	1%	(n=318)
	4-12 måneder før fristen	1%	▼0%	4%	26%	69%	1%	(n=195)
	I løpet av siste 3 måneder før fristen	1%	3%	8%	26%	▼61%	1%	(n=144)
Utveksling	Ønsker å dra på utveksling	1%	1%	4%	20%	74%	1%	(n=343)
	Ønsker ikke å dra på utveksling	1%	2%	9%	26%	▼60%	2%	(n=137)
	Vet ikke	1%	1%	3%	24%	73%	▼0%	(n=194)
<b>Total</b>		1%	1%	5%	22%	71%	1%	(n=676)

▲ Signifikant høyere


▼ Signifikant lavere

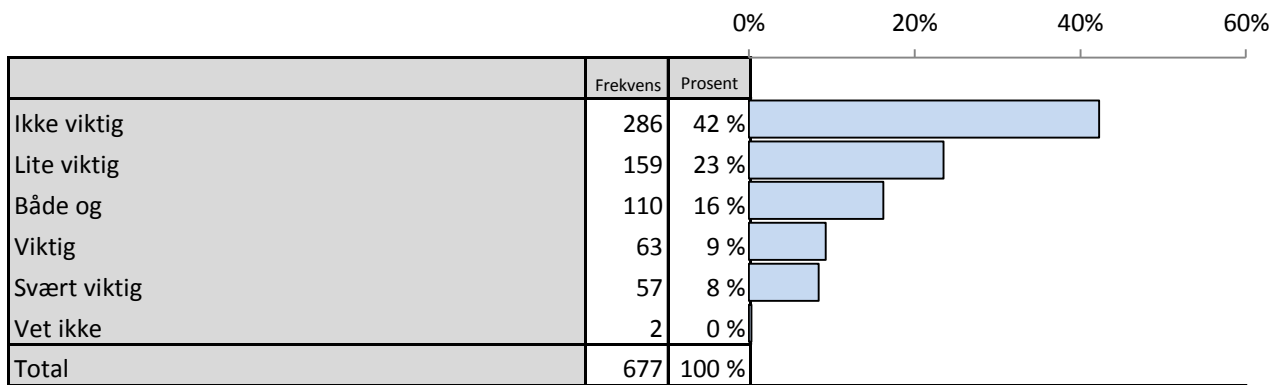


Spørsmål 4\_1: Hvor viktig er følgende forhold for ditt valg av NTNU som studiested?

Studietilbud ved NTNU

Standardiserte gjennomsnitt der 0='ikke viktig' og 100='svært viktig' 'Vet ikke'-kategorien er tatt ut.



**Spørsmål 4\_2: Hvor viktig er følgende forhold for ditt valg av NTNU som studiested?****Kort avstand mellom NTNU og familie/hjemsted**

**Spørsmål 4\_2: Hvor viktig er følgende forhold for ditt valg av NTNU som studiested?**

**Kort avstand mellom NTNU og familie/hjemsted**

**Brutt ned på bakgrunnsvariabler**

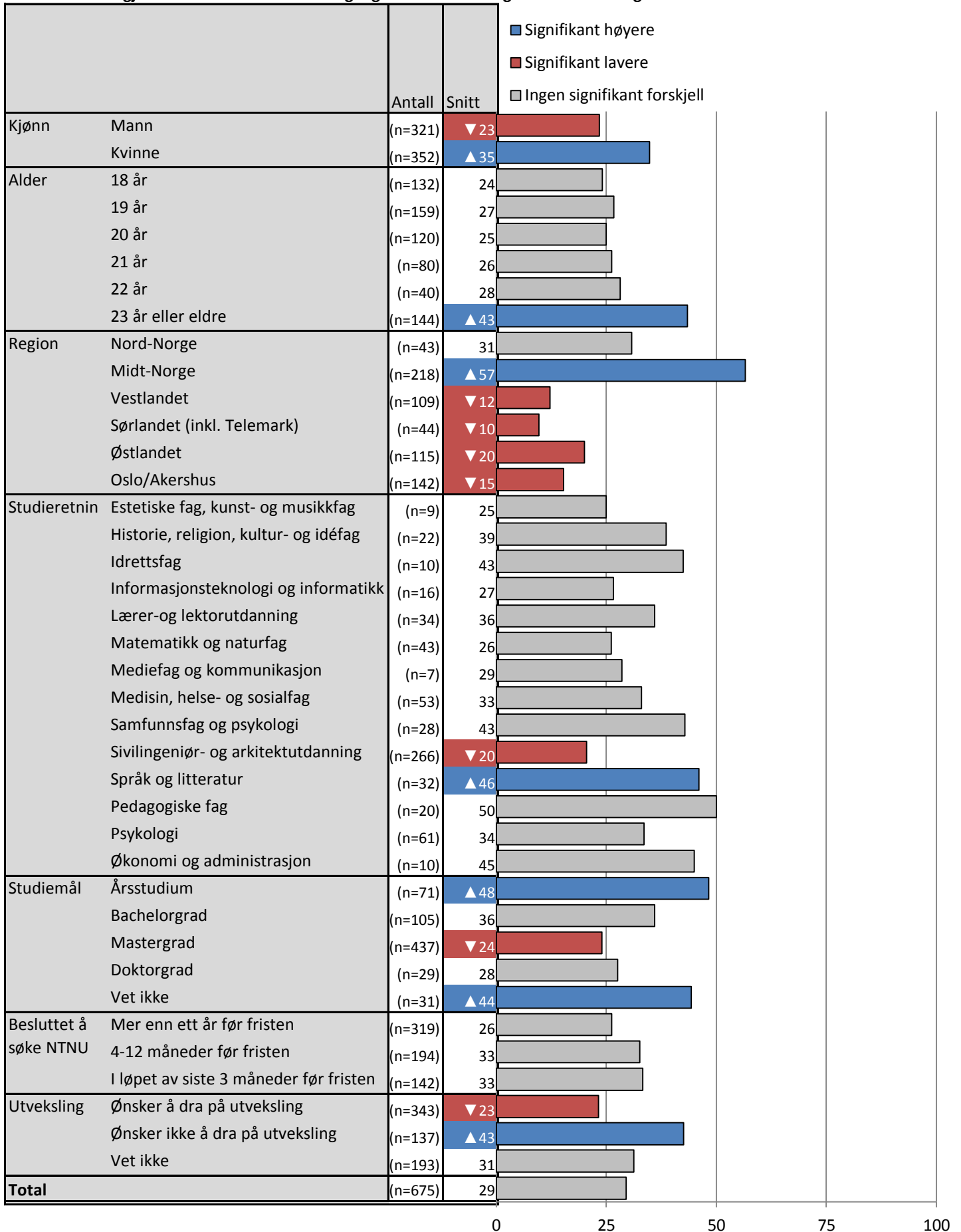
		Ikke viktig	Lite viktig	Både og	Viktig	Svært viktig	Vet ikke	Valid N
Kjønn	Mann	▲ 51%	22%	14%	▼ 6%	6%	0%	(n=322)
	Kvinne	▼ 35%	25%	18%	▲ 12%	10%	0%	(n=353)
Alder	18 år	46%	29%	11%	10%	▼ 4%	1%	(n=133)
	19 år	48%	20%	16%	9%	7%	0%	(n=159)
	20 år	45%	26%	18%	8%	4%	0%	(n=120)
	21 år	44%	26%	15%	11%	4%	0%	(n=80)
	22 år	38%	28%	25%	5%	5%	0%	(n=40)
	23 år eller eldre	▼ 31%	18%	18%	11%	▲ 21%	1%	(n=145)
Region	Nord-Norge	37%	28%	16%	12%	7%	0%	(n=43)
	Midt-Norge	▼ 14%	▼ 14%	▲ 25%	▲ 24%	▲ 22%	0%	(n=219)
	Vestlandet	▲ 62%	28%	▼ 7%	▼ 2%	▼ 0%	0%	(n=109)
	Sørlandet (inkl. Telemark)	▲ 68%	25%	7%	▼ 0%	▼ 0%	0%	(n=44)
	Østlandet	50%	28%	16%	▼ 3%	▼ 3%	0%	(n=115)
	Oslo/Akershus	▲ 56%	29%	13%	▼ 0%	▼ 1%	1%	(n=143)
Studieretning	Estetiske fag, kunst- og musikkfag	44%	33%	11%	▼ 0%	11%	0%	(n=9)
	Historie, religion, kultur- og idéfag	36%	23%	9%	14%	18%	0%	(n=22)
	Idrettsfag	40%	▼ 0%	30%	10%	20%	0%	(n=10)
	Informasjonsteknologi og informatikk	44%	25%	19%	6%	6%	0%	(n=16)
	Lærer- og lektorutdanning	29%	32%	15%	12%	12%	0%	(n=34)
	Matematikk og naturfag	39%	27%	23%	7%	2%	2%	(n=44)
	Mediefag og kommunikasjon	57%	14%	▼ 0%	14%	14%	0%	(n=7)
	Medisin, helse- og sosialfag	42%	19%	15%	15%	9%	0%	(n=53)
	Samfunnsfag og psykologi	▼ 14%	36%	25%	14%	11%	0%	(n=28)
	Sivilingeniør- og arkitektutdanning	▲ 53%	23%	15%	▼ 6%	▼ 3%	0%	(n=267)
	Språk og litteratur	28%	▼ 9%	28%	19%	16%	0%	(n=32)
	Pedagogiske fag	25%	20%	20%	▼ 0%	▲ 35%	0%	(n=20)
	Psykologi	30%	36%	13%	13%	8%	0%	(n=61)
Økonomi og administrasjon	40%	▼ 0%	20%	20%	20%	0%	(n=10)	
Studiemål	Årsstudium	▼ 25%	15%	21%	17%	▲ 21%	0%	(n=71)
	Bachelorgrad	38%	22%	13%	11%	15%	0%	(n=105)
	Mastergrad	▲ 47%	25%	17%	7%	▼ 4%	0%	(n=438)
	Doktorgrad	47%	23%	10%	3%	13%	3%	(n=30)
	Vet ikke	▼ 23%	26%	16%	23%	13%	0%	(n=31)
Besluttet å søke NTNU	Mer enn ett år før fristen	▲ 48%	23%	14%	9%	7%	0%	(n=319)
	4-12 måneder før fristen	▼ 34%	28%	20%	9%	9%	1%	(n=196)
	I løpet av siste 3 måneder før fristen	41%	20%	15%	13%	11%	0%	(n=142)
Utveksling	Ønsker å dra på utveksling	▲ 50%	23%	16%	7%	▼ 4%	0%	(n=343)
	Ønsker ikke å dra på utveksling	35%	▼ 15%	15%	13%	▲ 21%	1%	(n=139)
	Vet ikke	▼ 34%	31%	18%	10%	7%	0%	(n=193)
<b>Total</b>		42%	23%	16%	9%	8%	0%	(n=677)

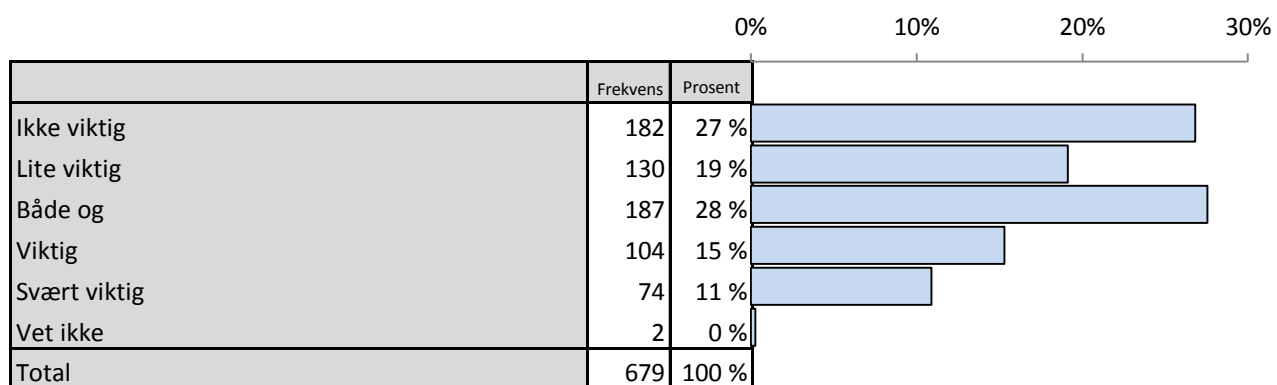
▲ Signifikant høyere
▼ Signifikant lavere

**Spørsmål 4\_2: Hvor viktig er følgende forhold for ditt valg av NTNU som studiested?**

**Kort avstand mellom NTNU og familie/hjemsted**

Standardiserte gjennomsnitt der 0='ikke viktig' og 100='svært viktig' 'Vet ikke'-kategorien er tatt ut.



**Spørsmål 4\_3: Hvor viktig er følgende forhold for ditt valg av NTNU som studiested?****At kjæreste/venner bor, studerer eller skal studere her**

**Spørsmål 4\_3: Hvor viktig er følgende forhold for ditt valg av NTNU som studiested?**

**At kjæreste/venner bor, studerer eller skal studere her**

**Brutt ned på bakgrunnsvariabler**

		Ikke viktig	Lite viktig	Både og	Viktig	Svært viktig	Vet ikke	Valid N
Kjønn	Mann	27%	19%	27%	19%	9%	0%	(n=323)
	Kvinne	27%	19%	28%	12%	13%	0%	(n=354)
Alder	18 år	28%	26%	29%	10%	7%	0%	(n=133)
	19 år	28%	17%	33%	14%	8%	0%	(n=159)
	20 år	27%	18%	28%	22%	6%	0%	(n=120)
	21 år	17%	28%	24%	18%	12%	0%	(n=82)
	22 år	15%	15%	43%	18%	10%	0%	(n=40)
	23 år eller eldre	33%	12%	▼17%	14%	▲22%	1%	(n=145)
Region	Nord-Norge	▼14%	20%	36%	14%	14%	2%	(n=44)
	Midt-Norge	25%	15%	25%	18%	▲17%	0%	(n=219)
	Vestlandet	28%	26%	24%	14%	8%	0%	(n=109)
	Sørlandet (inkl. Telemark)	30%	20%	32%	11%	7%	0%	(n=44)
	Østlandet	28%	23%	29%	14%	6%	0%	(n=115)
	Oslo/Akershus	31%	17%	29%	15%	8%	0%	(n=143)
Studieretning	Estetiske fag, kunst- og musikkfag	33%	22%	22%	22%	▼0%	0%	(n=9)
	Historie, religion, kultur- og idéfag	23%	18%	▼9%	32%	18%	0%	(n=22)
	Idrettsfag	40%	10%	10%	10%	30%	0%	(n=10)
	Informasjonsteknologi og informatikk	38%	13%	25%	25%	▼0%	0%	(n=16)
	Lærer- og lektorutdanning	18%	18%	26%	18%	21%	0%	(n=34)
	Matematikk og naturfag	32%	▼5%	32%	14%	18%	0%	(n=44)
	Mediefag og kommunikasjon	25%	13%	25%	▼0%	38%	0%	(n=8)
	Medisin, helse- og sosialfag	23%	25%	25%	13%	15%	0%	(n=53)
	Samfunnsfag og psykologi	21%	▼7%	36%	18%	18%	0%	(n=28)
	Sivilingeniør- og arkitektutdanning	27%	24%	31%	13%	▼6%	0%	(n=267)
	Språk og litteratur	22%	19%	31%	▼3%	25%	0%	(n=32)
	Pedagogiske fag	50%	15%	15%	5%	15%	0%	(n=20)
	Psykologi	21%	23%	26%	18%	11%	0%	(n=61)
Økonomi og administrasjon	10%	10%	30%	40%	10%	0%	(n=10)	
Studiemål	Årsstudium	26%	15%	26%	15%	17%	0%	(n=72)
	Bachelorgrad	30%	13%	19%	18%	19%	1%	(n=106)
	Mastergrad	26%	21%	▲31%	14%	▼7%	0%	(n=438)
	Doktorgrad	23%	30%	13%	10%	23%	0%	(n=30)
	Vet ikke	29%	10%	23%	29%	10%	0%	(n=31)
Besluttet å søke NTNU	Mer enn ett år før fristen	25%	20%	30%	14%	10%	0%	(n=319)
	4-12 måneder før fristen	27%	18%	27%	18%	11%	0%	(n=196)
	I løpet av siste 3 måneder før fristen	30%	19%	26%	13%	13%	0%	(n=144)
Utveksling	Ønsker å dra på utveksling	27%	20%	29%	15%	8%	0%	(n=344)
	Ønsker ikke å dra på utveksling	▲36%	13%	19%	15%	17%	0%	(n=139)
	Vet ikke	▼19%	22%	30%	17%	11%	0%	(n=194)
<b>Total</b>		27%	19%	28%	15%	11%	0%	(n=679)


▲ Signifikant høyere

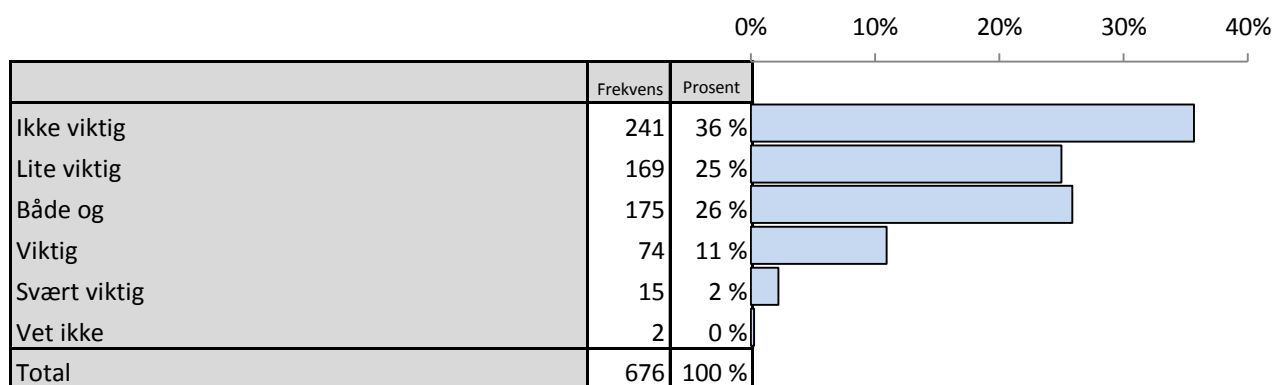
▼ Signifikant lavere

**Spørsmål 4\_3: Hvor viktig er følgende forhold for ditt valg av NTNU som studiested?**

**At kjærester/venner bor, studerer eller skal studere her**

**Standardiserte gjennomsnitt der 0='ikke viktig' og 100='svært viktig' 'Vet ikke'-kategorien er tatt ut.**



**Spørsmål 4\_4: Hvor viktig er følgende forhold for ditt valg av NTNU som studiested?****Familiens synspunkter**



Spørsmål 4\_4: Hvor viktig er følgende forhold for ditt valg av NTNU som studiested?

Familiens synspunkter

Brutt ned på bakgrunnsvariabler

		Ikke viktig	Lite viktig	Både og	Viktig	Svært viktig	Vet ikke	Valid N
Kjønn	Mann	34%	27%	27%	10%	2%	0%	(n=321)
	Kvinne	37%	23%	24%	12%	3%	1%	(n=353)
Alder	18 år	35%	20%	25%	15%	5%	0%	(n=133)
	19 år	29%	30%	31%	9%	1%	0%	(n=159)
	20 år	34%	21%	32%	13%	1%	0%	(n=120)
	21 år	36%	26%	26%	11%	1%	0%	(n=81)
	22 år	▼ 20%	35%	25%	10%	10%	0%	(n=40)
	23 år eller eldre	▲ 49%	24%	▼ 16%	8%	1%	1%	(n=143)
Region	Nord-Norge	27%	27%	32%	11%	2%	0%	(n=44)
	Midt-Norge	40%	28%	▼ 19%	11%	1%	1%	(n=217)
	Vestlandet	39%	20%	28%	11%	3%	0%	(n=109)
	Sørlandet (inkl. Telemark)	37%	23%	30%	9%	▼ 0%	0%	(n=43)
	Østlandet	33%	25%	27%	12%	3%	0%	(n=115)
	Oslo/Akershus	31%	24%	31%	10%	3%	0%	(n=143)
Studieretnin	Estetiske fag, kunst- og musikkfag	44%	33%	22%	▼ 0%	▼ 0%	0%	(n=9)
	Historie, religion, kultur- og idéfag	▲ 62%	24%	▼ 5%	5%	5%	0%	(n=21)
	Idrettsfag	20%	40%	10%	30%	▼ 0%	0%	(n=10)
	Informasjonsteknologi og informatikk	38%	31%	31%	▼ 0%	▼ 0%	0%	(n=16)
	Lærer- og lektorutdanning	26%	32%	29%	12%	▼ 0%	0%	(n=34)
	Matematikk og naturfag	33%	23%	37%	5%	2%	0%	(n=43)
	Mediefag og kommunikasjon	63%	13%	25%	▼ 0%	▼ 0%	0%	(n=8)
	Medisin, helse- og sosialfag	43%	19%	25%	11%	2%	0%	(n=53)
	Samfunnsfag og psykologi	▲ 57%	36%	▼ 7%	▼ 0%	▼ 0%	0%	(n=28)
	Sivilingeniør- og arkitektutdanning	▼ 29%	24%	30%	14%	3%	0%	(n=266)
	Språk og litteratur	▲ 56%	19%	13%	6%	3%	3%	(n=32)
	Pedagogiske fag	55%	▼ 5%	25%	10%	5%	0%	(n=20)
	Psykologi	30%	34%	23%	10%	3%	0%	(n=61)
Økonomi og administrasjon	▼ 10%	30%	30%	30%	▼ 0%	0%	(n=10)	
Studiemål	Årsstudium	43%	18%	21%	14%	3%	1%	(n=72)
	Bachelorgrad	46%	23%	18%	10%	4%	0%	(n=105)
	Mastergrad	▼ 31%	25%	▲ 30%	12%	2%	0%	(n=437)
	Doktorgrad	47%	30%	17%	3%	3%	0%	(n=30)
	Vet ikke	35%	35%	23%	6%	▼ 0%	0%	(n=31)
Besluttet å søke NTNU	Mer enn ett år før fristen	34%	23%	27%	13%	2%	1%	(n=317)
	4-12 måneder før fristen	31%	31%	25%	11%	2%	0%	(n=195)
	I løpet av siste 3 måneder før fristen	45%	22%	26%	▼ 4%	3%	0%	(n=144)
Utveksling	Ønsker å dra på utveksling	33%	23%	30%	12%	2%	0%	(n=341)
	Ønsker ikke å dra på utveksling	▲ 48%	23%	▼ 17%	8%	3%	1%	(n=139)
	Vet ikke	32%	30%	26%	11%	2%	0%	(n=194)
<b>Total</b>		36%	25%	26%	11%	2%	0%	(n=676)

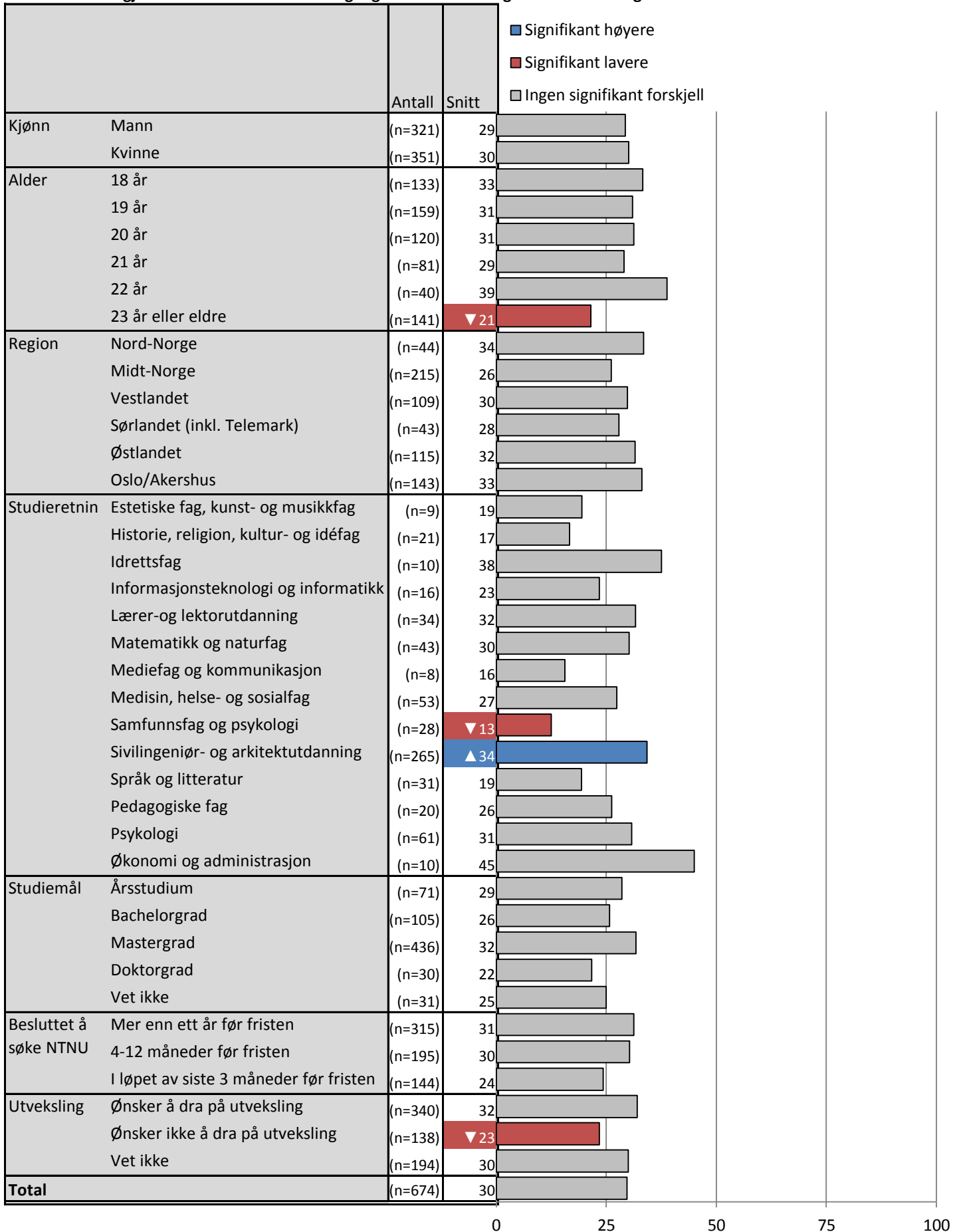
▲ Signifikant høyere

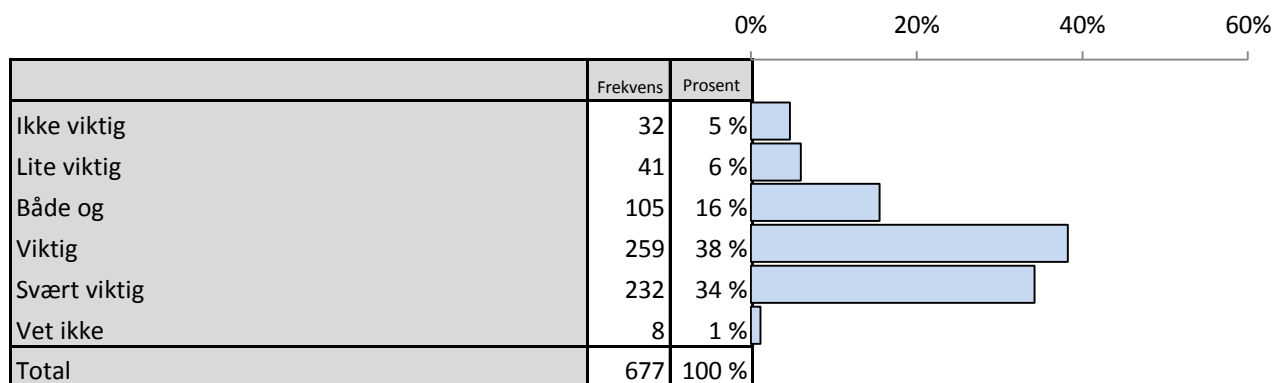
▼ Signifikant lavere

Spørsmål 4\_4: Hvor viktig er følgende forhold for ditt valg av NTNU som studiested?

Familiens synspunkter

Standardiserte gjennomsnitt der 0='ikke viktig' og 100='svært viktig' 'Vet ikke'-kategorien er tatt ut.



**Spørsmål 4\_5: Hvor viktig er følgende forhold for ditt valg av NTNU som studiested?****Trondheim som studieby**

Spørsmål 4\_5: Hvor viktig er følgende forhold for ditt valg av NTNU som studiested?

Trondheim som studieby

Brutt ned på bakgrunnsvariabler

		Ikke viktig	Lite viktig	Både og	Viktig	Svært viktig	Vet ikke	Valid N
Kjønn	Mann	4%	7%	16%	39%	32%	2%	(n=323)
	Kvinne	6%	5%	15%	37%	36%	1%	(n=352)
Alder	18 år	2%	8%	19%	34%	37%	1%	(n=132)
	19 år	3%	4%	19%	42%	32%	▼ 0%	(n=159)
	20 år	▼ 1%	3%	16%	36%	41%	3%	(n=120)
	21 år	2%	6%	12%	43%	37%	▼ 0%	(n=82)
	22 år	3%	▼ 0%	15%	45%	35%	3%	(n=40)
	23 år eller eldre	▲ 15%	10%	10%	35%	27%	1%	(n=144)
Region	Nord-Norge	5%	2%	7%	47%	37%	2%	(n=43)
	Midt-Norge	▲ 8%	8%	17%	35%	30%	1%	(n=218)
	Vestlandet	6%	8%	15%	30%	38%	3%	(n=109)
	Sørlandet (inkl. Telemark)	7%	5%	23%	36%	30%	▼ 0%	(n=44)
	Østlandet	▼ 1%	3%	16%	▲ 50%	30%	1%	(n=115)
	Oslo/Akershus	▼ 0%	6%	14%	38%	42%	1%	(n=143)
Studieretning	Estetiske fag, kunst- og musikkfag	11%	▼ 0%	11%	44%	33%	▼ 0%	(n=9)
	Historie, religion, kultur- og idéfag	10%	10%	10%	29%	43%	▼ 0%	(n=21)
	Idrettsfag	▼ 0%	▼ 0%	▼ 0%	33%	67%	▼ 0%	(n=9)
	Informasjonsteknologi og informatikk	13%	13%	6%	44%	25%	▼ 0%	(n=16)
	Lærer- og lektorutdanning	▼ 0%	3%	18%	47%	32%	▼ 0%	(n=34)
	Matematikk og naturfag	5%	7%	20%	30%	39%	▼ 0%	(n=44)
	Mediefag og kommunikasjon	▼ 0%	13%	25%	25%	13%	25%	(n=8)
	Medisin, helse- og sosialfag	2%	2%	15%	25%	▲ 55%	2%	(n=53)
	Samfunnsfag og psykologi	7%	11%	11%	43%	25%	4%	(n=28)
	Sivilingeniør- og arkitektutdanning	3%	5%	17%	42%	32%	1%	(n=267)
	Språk og litteratur	6%	3%	28%	31%	31%	▼ 0%	(n=32)
	Pedagogiske fag	20%	10%	5%	30%	30%	5%	(n=20)
	Psykologi	3%	8%	10%	43%	36%	▼ 0%	(n=61)
Økonomi og administrasjon	20%	▼ 0%	30%	20%	20%	10%	(n=10)	
Studiemål	Årsstudium	8%	3%	14%	39%	36%	▼ 0%	(n=72)
	Bachelorgrad	▲ 12%	10%	9%	38%	28%	4%	(n=104)
	Mastergrad	▼ 3%	5%	16%	40%	35%	1%	(n=438)
	Doktorgrad	7%	7%	20%	▼ 17%	50%	▼ 0%	(n=30)
	Vet ikke	3%	13%	26%	26%	29%	3%	(n=31)
Besluttet å søke NTNU	Mer enn ett år før fristen	3%	6%	14%	39%	37%	1%	(n=319)
	4-12 måneder før fristen	4%	7%	14%	37%	36%	2%	(n=195)
	I løpet av siste 3 måneder før fristen	9%	6%	18%	40%	26%	1%	(n=143)
Utveksling	Ønsker å dra på utveksling	4%	6%	14%	35%	▲ 40%	1%	(n=344)
	Ønsker ikke å dra på utveksling	▲ 11%	7%	18%	39%	▼ 24%	1%	(n=138)
	Vet ikke	▼ 1%	6%	17%	42%	32%	3%	(n=193)
<b>Total</b>		5%	6%	16%	38%	34%	1%	(n=677)

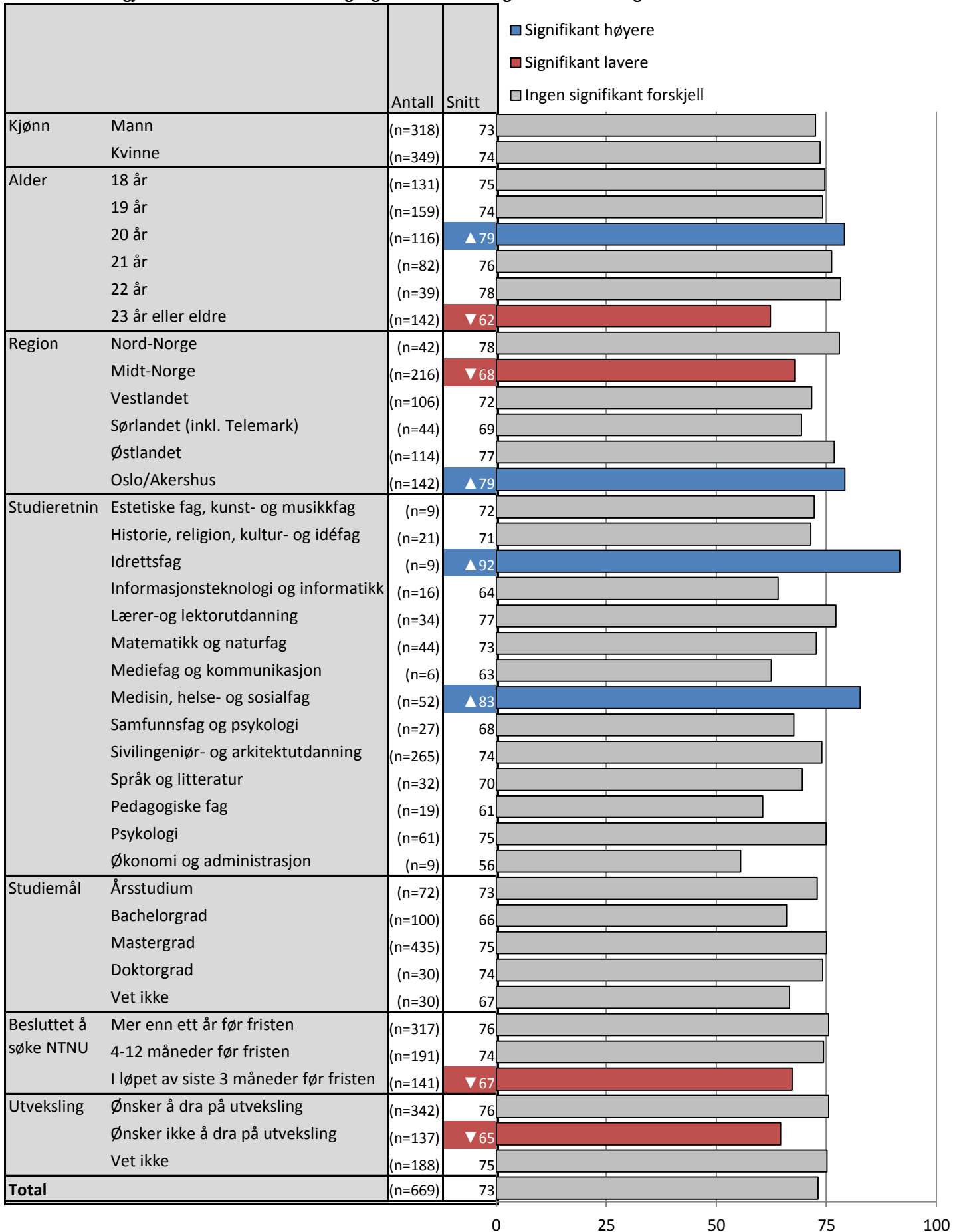
▲ Signifikant høyere

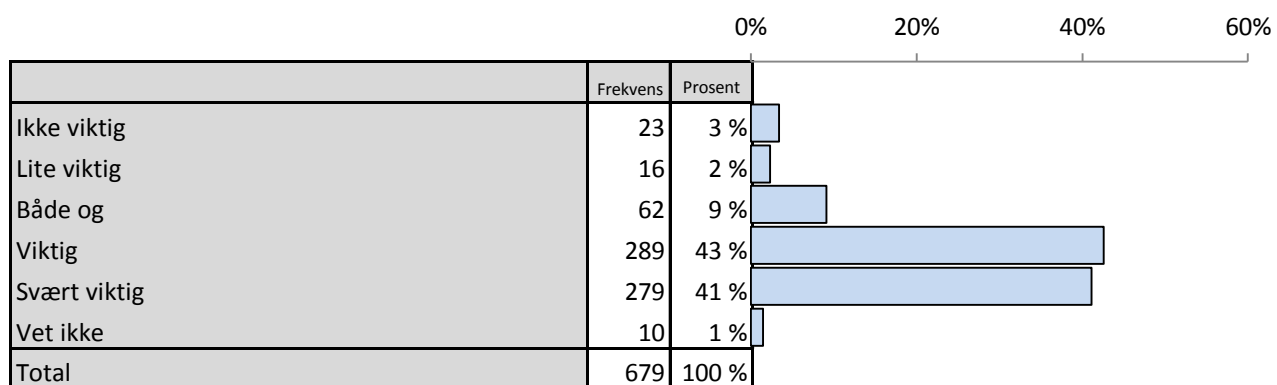
▼ Signifikant lavere

Spørsmål 4\_5: Hvor viktig er følgende forhold for ditt valg av NTNU som studiested?

Trondheim som studieby

Standardiserte gjennomsnitt der 0='ikke viktig' og 100='svært viktig' 'Vet ikke'-kategorien er tatt ut.



**Spørsmål 4\_6: Hvor viktig er følgende forhold for ditt valg av NTNU som studiested?****NTNUs omdømme**

Spørsmål 4\_6: Hvor viktig er følgende forhold for ditt valg av NTNU som studiested?

NTNUs omdømme

Brutt ned på bakgrunnsvariabler

		Ikke viktig	Lite viktig	Både og	Viktig	Svært viktig	Vet ikke	Valid N
Kjønn	Mann	2%	1%	7%	42%	46%	2%	(n=323)
	Kvinne	5%	3%	11%	42%	37%	1%	(n=354)
Alder	18 år	2%	1%	8%	47%	42%	1%	(n=133)
	19 år	▼ 0%	2%	9%	47%	41%	1%	(n=159)
	20 år	4%	2%	4%	44%	44%	2%	(n=120)
	21 år	1%	2%	10%	43%	43%	1%	(n=82)
	22 år	▼ 0%	3%	13%	35%	48%	3%	(n=40)
	23 år eller eldre	▲ 10%	5%	13%	34%	35%	3%	(n=145)
Region	Nord-Norge	7%	7%	5%	39%	41%	2%	(n=44)
	Midt-Norge	5%	4%	▲ 15%	43%	▼ 32%	1%	(n=219)
	Vestlandet	3%	3%	6%	45%	41%	2%	(n=109)
	Sørlandet (inkl. Telemark)	2%	▼ 0%	9%	41%	45%	2%	(n=44)
	Østlandet	3%	1%	7%	44%	45%	▼ 0%	(n=115)
	Oslo/Akershus	▼ 1%	▼ 0%	6%	41%	50%	1%	(n=143)
Studieretning	Estetiske fag, kunst- og musikkfag	11%	11%	▲ 44%	22%	▼ 0%	11%	(n=9)
	Historie, religion, kultur- og idéfag	5%	14%	9%	41%	27%	5%	(n=22)
	Idrettsfag	20%	▼ 0%	30%	30%	20%	▼ 0%	(n=10)
	Informasjonsteknologi og informatikk	▼ 0%	▼ 0%	6%	31%	63%	▼ 0%	(n=16)
	Lærer- og lektorutdanning	3%	▼ 0%	9%	59%	29%	▼ 0%	(n=34)
	Matematikk og naturfag	▼ 0%	▼ 0%	9%	55%	36%	▼ 0%	(n=44)
	Mediefag og kommunikasjon	25%	▼ 0%	13%	38%	▼ 13%	13%	(n=8)
	Medisin, helse- og sosialfag	6%	▼ 0%	▼ 2%	38%	55%	▼ 0%	(n=53)
	Samfunnsfag og psykologi	4%	▼ 0%	25%	43%	25%	4%	(n=28)
	Sivilingeniør- og arkitektutdanning	▼ 0%	1%	6%	43%	▲ 49%	1%	(n=267)
	Språk og litteratur	3%	6%	13%	50%	25%	3%	(n=32)
	Pedagogiske fag	20%	15%	5%	25%	35%	▼ 0%	(n=20)
	Psykologi	2%	7%	10%	49%	33%	▼ 0%	(n=61)
Økonomi og administrasjon	▼ 0%	▼ 0%	▼ 0%	40%	50%	10%	(n=10)	
Studiemål	Årsstudium	7%	4%	▲ 19%	36%	31%	3%	(n=72)
	Bachelorgrad	▲ 11%	6%	11%	42%	▼ 26%	4%	(n=106)
	Mastergrad	▼ 1%	1%	▼ 6%	44%	▲ 47%	1%	(n=438)
	Doktorgrad	▼ 0%	▼ 0%	13%	33%	53%	▼ 0%	(n=30)
	Vet ikke	10%	6%	13%	45%	▼ 23%	3%	(n=31)
Besluttet å søke NTNU	Mer enn ett år før fristen	▼ 1%	1%	6%	40%	▲ 49%	2%	(n=319)
	4-12 måneder før fristen	2%	3%	10%	47%	37%	2%	(n=196)
	I løpet av siste 3 måneder før fristen	▲ 10%	4%	15%	40%	▼ 29%	1%	(n=144)
Utveksling	Ønsker å dra på utveksling	3%	1%	8%	42%	44%	1%	(n=344)
	Ønsker ikke å dra på utveksling	6%	6%	12%	38%	37%	1%	(n=139)
	Vet ikke	3%	2%	9%	47%	38%	2%	(n=194)
<b>Total</b>		3%	2%	9%	43%	41%	1%	(n=679)

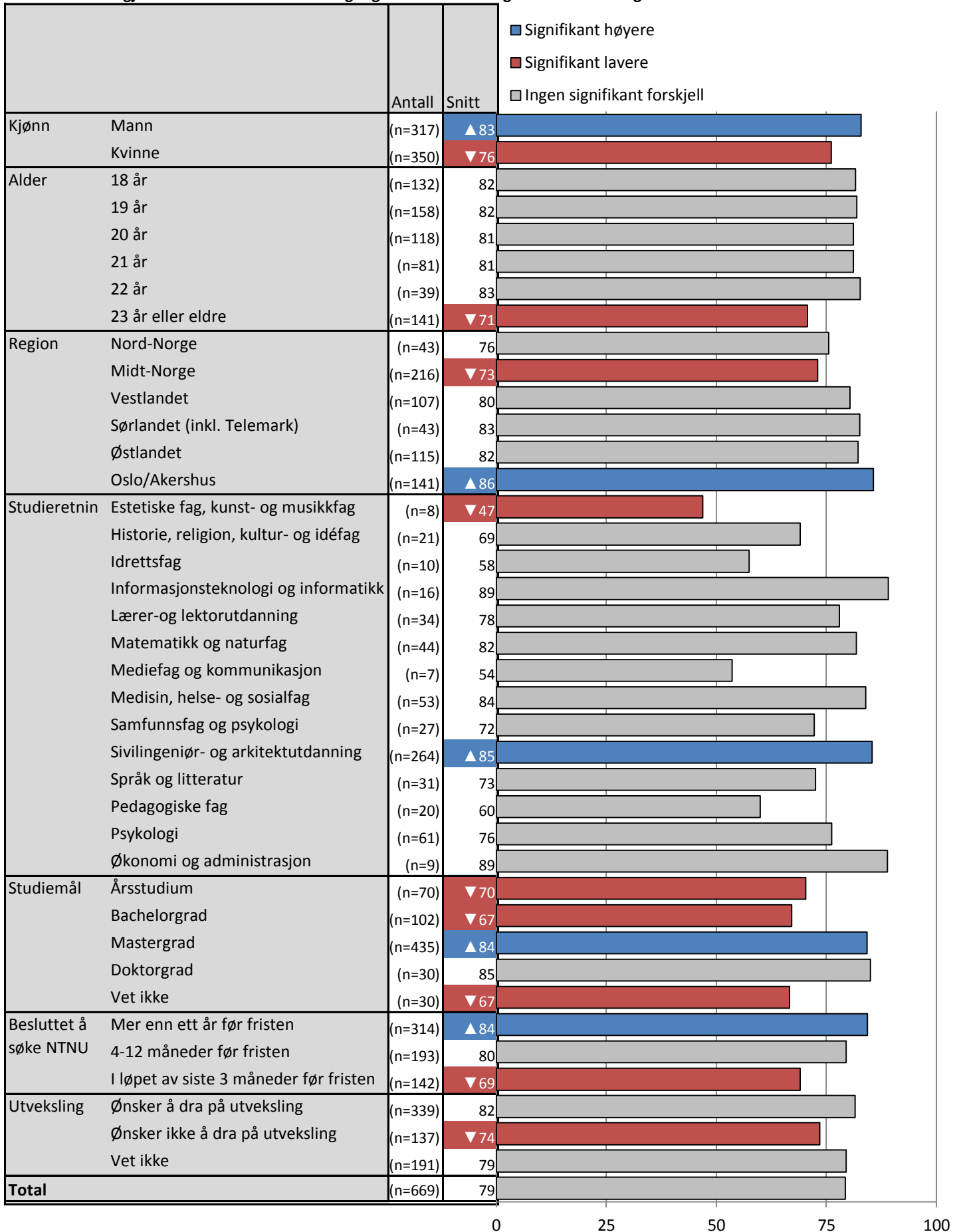
▲ Signifikant høyere

▼ Signifikant lavere

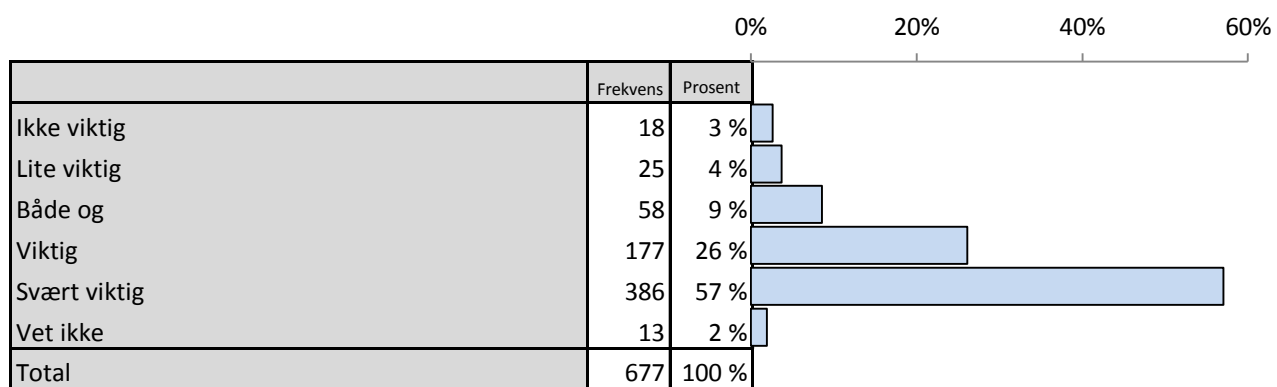
Spørsmål 4\_6: Hvor viktig er følgende forhold for ditt valg av NTNU som studiested?

NTNUs omdømme

Standardiserte gjennomsnitt der 0='ikke viktig' og 100='svært viktig' 'Vet ikke'-kategorien er tatt ut.





**Spørsmål 4\_7: Hvor viktig er følgende forhold for ditt valg av NTNU som studiested?****At jeg får relevant jobb etterpå**

Spørsmål 4\_7: Hvor viktig er følgende forhold for ditt valg av NTNU som studiested?

At jeg får relevant jobb etterpå

Brutt ned på bakgrunnsvariabler

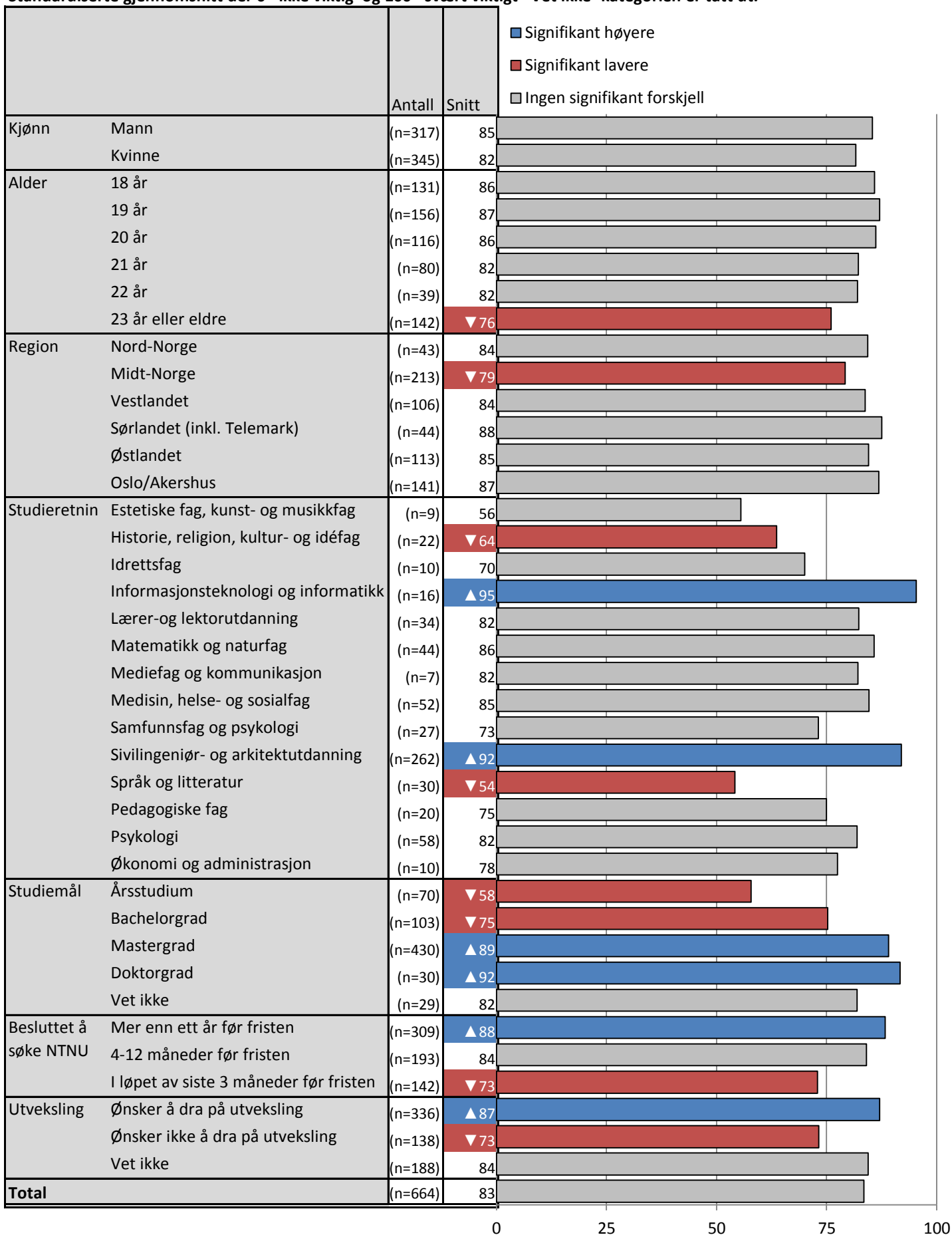
		Ikke viktig	Lite viktig	Både og	Viktig	Svært viktig	Vet ikke	Valid N
Kjønn	Mann	2%	3%	7%	25%	61%	2%	(n=323)
	Kvinne	3%	4%	10%	27%	54%	2%	(n=352)
Alder	18 år	2%	3%	7%	27%	61%	1%	(n=132)
	19 år	1%	4%	6%	26%	62%	2%	(n=159)
	20 år	1%	6%	▼3%	26%	61%	3%	(n=119)
	21 år	1%	5%	15%	21%	56%	2%	(n=82)
	22 år	3%	3%	18%	18%	58%	3%	(n=40)
	23 år eller eldre	▲8%	2%	12%	31%	▼45%	2%	(n=145)
Region	Nord-Norge	▼0%	5%	11%	25%	57%	2%	(n=44)
	Midt-Norge	▲6%	3%	11%	26%	52%	3%	(n=219)
	Vestlandet	▼0%	6%	11%	25%	56%	3%	(n=109)
	Sørlandet (inkl. Telemark)	2%	7%	▼2%	16%	73%	▼0%	(n=44)
	Østlandet	2%	4%	8%	28%	58%	1%	(n=114)
	Oslo/Akershus	1%	2%	5%	30%	61%	1%	(n=142)
Studieretning	Estetiske fag, kunst- og musikkfag	11%	33%	▼0%	33%	▼22%	▼0%	(n=9)
	Historie, religion, kultur- og idéfag	5%	18%	18%	36%	▼23%	▼0%	(n=22)
	Idrettsfag	20%	▼0%	10%	20%	50%	▼0%	(n=10)
	Informasjonsteknologi og informatikk	▼0%	▼0%	▼0%	19%	▲81%	▼0%	(n=16)
	Lærer- og lektorutdanning	3%	3%	9%	32%	53%	▼0%	(n=34)
	Matematikk og naturfag	▼0%	2%	14%	23%	61%	▼0%	(n=44)
	Mediefag og kommunikasjon	▼0%	▼0%	25%	13%	50%	13%	(n=8)
	Medisin, helse- og sosialfag	2%	2%	8%	33%	56%	▼0%	(n=52)
	Samfunnsfag og psykologi	▼0%	11%	18%	36%	▼32%	4%	(n=28)
	Sivilingeniør- og arkitektutdanning	▼0%	▼0%	▼3%	25%	▲70%	2%	(n=266)
	Språk og litteratur	9%	▲19%	19%	41%	▼6%	6%	(n=32)
	Pedagogiske fag	10%	5%	15%	15%	55%	▼0%	(n=20)
	Psykologi	3%	▼0%	15%	26%	51%	5%	(n=61)
Økonomi og administrasjon	10%	▼0%	10%	30%	50%	▼0%	(n=10)	
Studiemål	Årsstudium	▲11%	▲15%	▲24%	26%	▼21%	3%	(n=72)
	Bachelorgrad	5%	5%	▲17%	29%	▼42%	3%	(n=106)
	Mastergrad	▼1%	▼2%	▼4%	26%	▲66%	1%	(n=436)
	Doktorgrad	▼0%	3%	3%	17%	▲77%	▼0%	(n=30)
	Vet ikke	3%	3%	10%	26%	52%	6%	(n=31)
Besluttet å søke NTNU	Mer enn ett år før fristen	▼0%	2%	7%	23%	▲64%	3%	(n=318)
	4-12 måneder før fristen	2%	4%	8%	28%	57%	1%	(n=195)
	I løpet av siste 3 måneder før fristen	▲8%	8%	10%	30%	▼42%	1%	(n=144)
Utveksling	Ønsker å dra på utveksling	1%	3%	▼6%	26%	▲62%	2%	(n=343)
	Ønsker ikke å dra på utveksling	6%	7%	▲16%	27%	▼42%	1%	(n=139)
	Vet ikke	2%	3%	9%	25%	58%	3%	(n=193)
<b>Total</b>		3%	4%	9%	26%	57%	2%	(n=677)

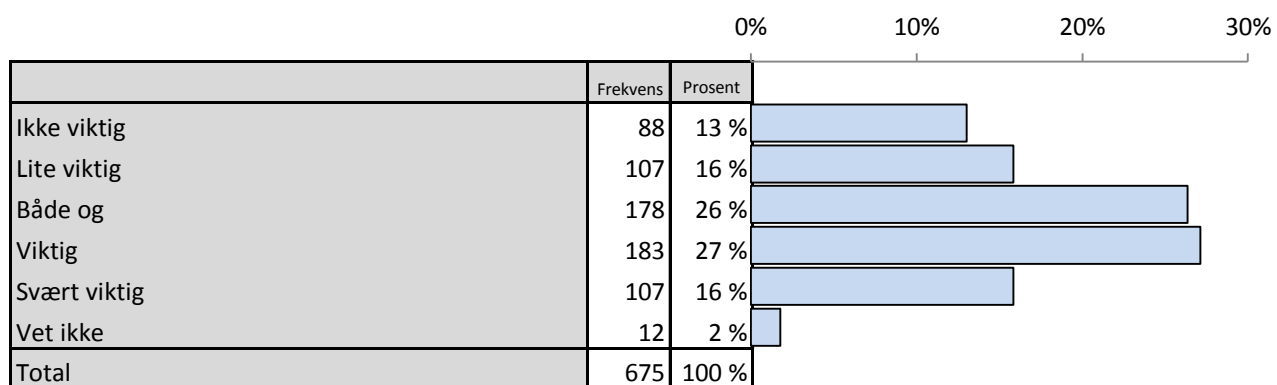
▲ Signifikant høyere  
▼ Signifikant lavere

**Spørsmål 4\_7: Hvor viktig er følgende forhold for ditt valg av NTNU som studiested?**

**At jeg får relevant jobb etterpå**

Standardiserte gjennomsnitt der 0='ikke viktig' og 100='svært viktig' 'Vet ikke'-kategorien er tatt ut.



**Spørsmål 4\_8: Hvor viktig er følgende forhold for ditt valg av NTNU som studiested?****Muligheter for å studere i utlandet**

**Spørsmål 4\_8: Hvor viktig er følgende forhold for ditt valg av NTNU som studiested?**

**Muligheter for å studere i utlandet**

**Brutt ned på bakgrunnsvariabler**

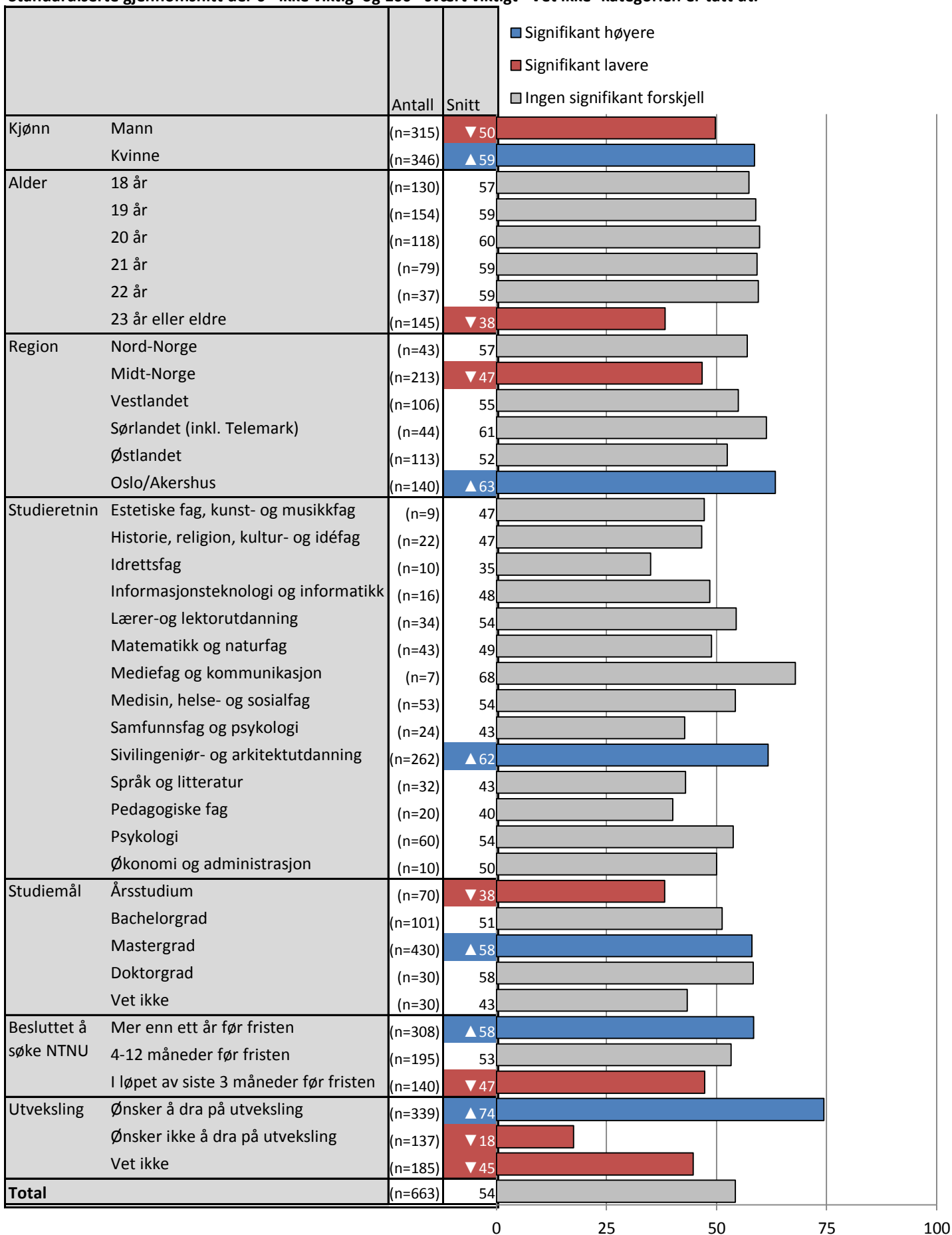
		Ikke viktig	Lite viktig	Både og	Viktig	Svært viktig	Vet ikke	Valid N
Kjønn	Mann	15%	18%	28%	27%	▼10%	2%	(n=323)
	Kvinne	11%	14%	25%	28%	▲21%	1%	(n=350)
Alder	18 år	8%	20%	25%	23%	21%	2%	(n=133)
	19 år	▼6%	13%	32%	31%	15%	2%	(n=157)
	20 år	▼6%	16%	28%	31%	18%	2%	(n=120)
	21 år	11%	12%	24%	28%	21%	4%	(n=82)
	22 år	16%	▼5%	18%	42%	16%	3%	(n=38)
	23 år eller eldre	▲31%	19%	23%	19%	▼8%	▼0%	(n=145)
Region	Nord-Norge	9%	16%	27%	30%	16%	2%	(n=44)
	Midt-Norge	▲21%	18%	24%	21%	13%	2%	(n=218)
	Vestlandet	10%	20%	24%	30%	15%	1%	(n=107)
	Sørlandet (inkl. Telemark)	7%	11%	30%	34%	18%	▼0%	(n=44)
	Østlandet	13%	17%	29%	28%	12%	2%	(n=115)
	Oslo/Akershus	▼6%	10%	29%	32%	22%	1%	(n=142)
Studieretning	Estetiske fag, kunst- og musikkfag	22%	11%	22%	44%	▼0%	▼0%	(n=9)
	Historie, religion, kultur- og idéfag	23%	27%	▼5%	32%	14%	▼0%	(n=22)
	Idrettsfag	40%	10%	30%	10%	10%	▼0%	(n=10)
	Informasjonsteknologi og informatikk	25%	6%	31%	25%	13%	▼0%	(n=16)
	Lærer- og lektorutdanning	9%	26%	18%	32%	15%	▼0%	(n=34)
	Matematikk og naturfag	11%	25%	25%	30%	7%	2%	(n=44)
	Mediefag og kommunikasjon	▼0%	▼0%	50%	13%	25%	13%	(n=8)
	Medisin, helse- og sosialfag	15%	17%	23%	26%	19%	▼0%	(n=53)
	Samfunnsfag og psykologi	30%	▼4%	26%	22%	7%	11%	(n=27)
	Sivilingeniør- og arkitektutdanning	▼5%	15%	27%	31%	21%	1%	(n=265)
	Språk og litteratur	19%	22%	34%	19%	6%	▼0%	(n=32)
	Pedagogiske fag	▲40%	10%	20%	▼10%	20%	▼0%	(n=20)
	Psykologi	15%	15%	30%	20%	20%	▼0%	(n=60)
Økonomi og administrasjon	20%	10%	20%	50%	▼0%	▼0%	(n=10)	
Studiemål	Årsstudium	▲31%	17%	25%	18%	▼7%	3%	(n=72)
	Bachelorgrad	16%	13%	31%	20%	15%	4%	(n=105)
	Mastergrad	▼9%	16%	26%	▲30%	18%	1%	(n=435)
	Doktorgrad	17%	10%	17%	37%	20%	▼0%	(n=30)
	Vet ikke	16%	26%	32%	13%	10%	3%	(n=31)
Besluttet å søke NTNU	Mer enn ett år før fristen	▼9%	16%	24%	30%	18%	3%	(n=316)
	4-12 måneder før fristen	12%	18%	29%	26%	15%	1%	(n=196)
	I løpet av siste 3 måneder før fristen	▲22%	15%	27%	22%	13%	2%	(n=143)
Utveksling	Ønsker å dra på utveksling	▼1%	▼4%	▼20%	▲43%	▲30%	1%	(n=343)
	Ønsker ikke å dra på utveksling	▲53%	▲29%	▼12%	▼6%	▼0%	▼0%	(n=137)
	Vet ikke	▼5%	▲27%	▲47%	▼15%	▼2%	4%	(n=193)
<b>Total</b>	13%	16%	26%	27%	16%	2%	(n=675)	

▲ Signifikant høyere
▼ Signifikant lavere

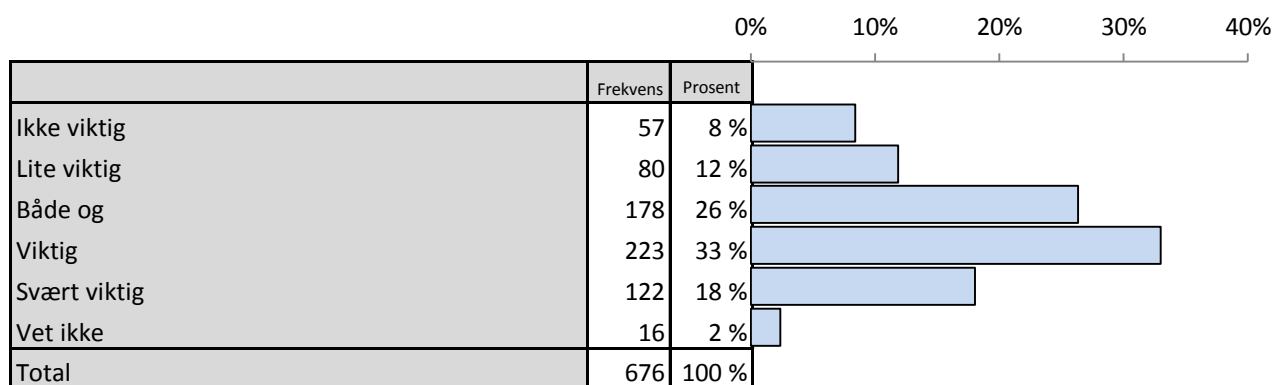
**Spørsmål 4\_8: Hvor viktig er følgende forhold for ditt valg av NTNU som studiested?**

**Muligheter for å studere i utlandet**

Standardiserte gjennomsnitt der 0='ikke viktig' og 100='svært viktig' 'Vet ikke'-kategorien er tatt ut.



**Spørsmål 4\_9: Hvor viktig er følgende forhold for ditt valg av NTNU som studiested?  
Studentsosiale aktiviteter som f.eks. NTNUI, UKA, ISFiT**



**Spørsmål 4\_9: Hvor viktig er følgende forhold for ditt valg av NTNU som studiested?**

Studentsosiale aktiviteter som f.eks. NTNUI, UKA, ISFIT

Brutt ned på bakgrunnsvariabler

		Ikke viktig	Lite viktig	Både og	Viktig	Svært viktig	Vet ikke	Valid N
Kjønn	Mann	8%	12%	27%	35%	15%	3%	(n=322)
	Kvinne	9%	12%	26%	31%	21%	2%	(n=352)
Alder	18 år	6%	11%	19%	35%	24%	5%	(n=132)
	19 år	▼ 3%	9%	32%	41%	15%	2%	(n=158)
	20 år	▼ 3%	10%	28%	38%	20%	2%	(n=120)
	21 år	9%	9%	26%	35%	21%	1%	(n=82)
	22 år	5%	13%	20%	38%	20%	5%	(n=40)
	23 år eller eldre	▲ 22%	19%	28%	▼ 17%	13%	1%	(n=144)
Region	Nord-Norge	▼ 2%	14%	27%	36%	16%	5%	(n=44)
	Midt-Norge	▲ 14%	17%	27%	▼ 23%	17%	1%	(n=218)
	Vestlandet	7%	9%	24%	35%	23%	2%	(n=109)
	Sørlandet (inkl. Telemark)	9%	5%	36%	36%	11%	2%	(n=44)
	Østlandet	5%	12%	33%	30%	15%	4%	(n=115)
	Oslo/Akershus	5%	8%	19%	▲ 45%	21%	2%	(n=141)
Studieretnin	Estetiske fag, kunst- og musikkfag	11%	▼ 0%	44%	22%	22%	▼ 0%	(n=9)
	Historie, religion, kultur- og idéfag	23%	14%	27%	27%	9%	▼ 0%	(n=22)
	Idrettsfag	10%	30%	40%	▼ 0%	20%	▼ 0%	(n=10)
	Informasjonsteknologi og informatikk	▼ 0%	25%	44%	19%	13%	▼ 0%	(n=16)
	Lærer- og lektorutdanning	6%	15%	38%	29%	12%	▼ 0%	(n=34)
	Matematikk og naturfag	14%	9%	33%	30%	14%	▼ 0%	(n=43)
	Mediefag og kommunikasjon	▼ 0%	25%	38%	25%	13%	▼ 0%	(n=8)
	Medisin, helse- og sosialfag	8%	9%	23%	32%	28%	▼ 0%	(n=53)
	Samfunnsfag og psykologi	7%	21%	14%	43%	11%	4%	(n=28)
	Sivilingeniør- og arkitektutdanning	▼ 4%	▼ 7%	26%	▲ 41%	20%	3%	(n=266)
	Språk og litteratur	16%	16%	22%	31%	9%	6%	(n=32)
	Pedagogiske fag	25%	15%	15%	20%	25%	▼ 0%	(n=20)
	Psykologi	8%	11%	28%	30%	18%	5%	(n=61)
Økonomi og administrasjon	11%	22%	22%	22%	11%	11%	(n=9)	
Studiemål	Årsstudium	▲ 20%	18%	24%	21%	15%	1%	(n=71)
	Bachelorgrad	14%	13%	27%	27%	14%	4%	(n=106)
	Mastergrad	▼ 5%	10%	26%	▲ 37%	19%	2%	(n=436)
	Doktorgrad	7%	13%	30%	27%	20%	3%	(n=30)
	Vet ikke	10%	16%	35%	26%	13%	▼ 0%	(n=31)
Besluttet å søke NTNU	Mer enn ett år før fristen	▼ 5%	9%	27%	38%	19%	3%	(n=319)
	4-12 måneder før fristen	9%	15%	24%	33%	18%	2%	(n=193)
	I løpet av siste 3 måneder før fristen	14%	15%	28%	26%	15%	3%	(n=144)
Utveksling	Ønsker å dra på utveksling	▼ 5%	▼ 8%	23%	38%	▲ 25%	1%	(n=342)
	Ønsker ikke å dra på utveksling	▲ 25%	▲ 20%	28%	▼ 16%	▼ 9%	3%	(n=138)
	Vet ikke	▼ 4%	12%	32%	37%	12%	4%	(n=194)
<b>Total</b>		8%	12%	26%	33%	18%	2%	(n=676)

▲ Signifikant høyere

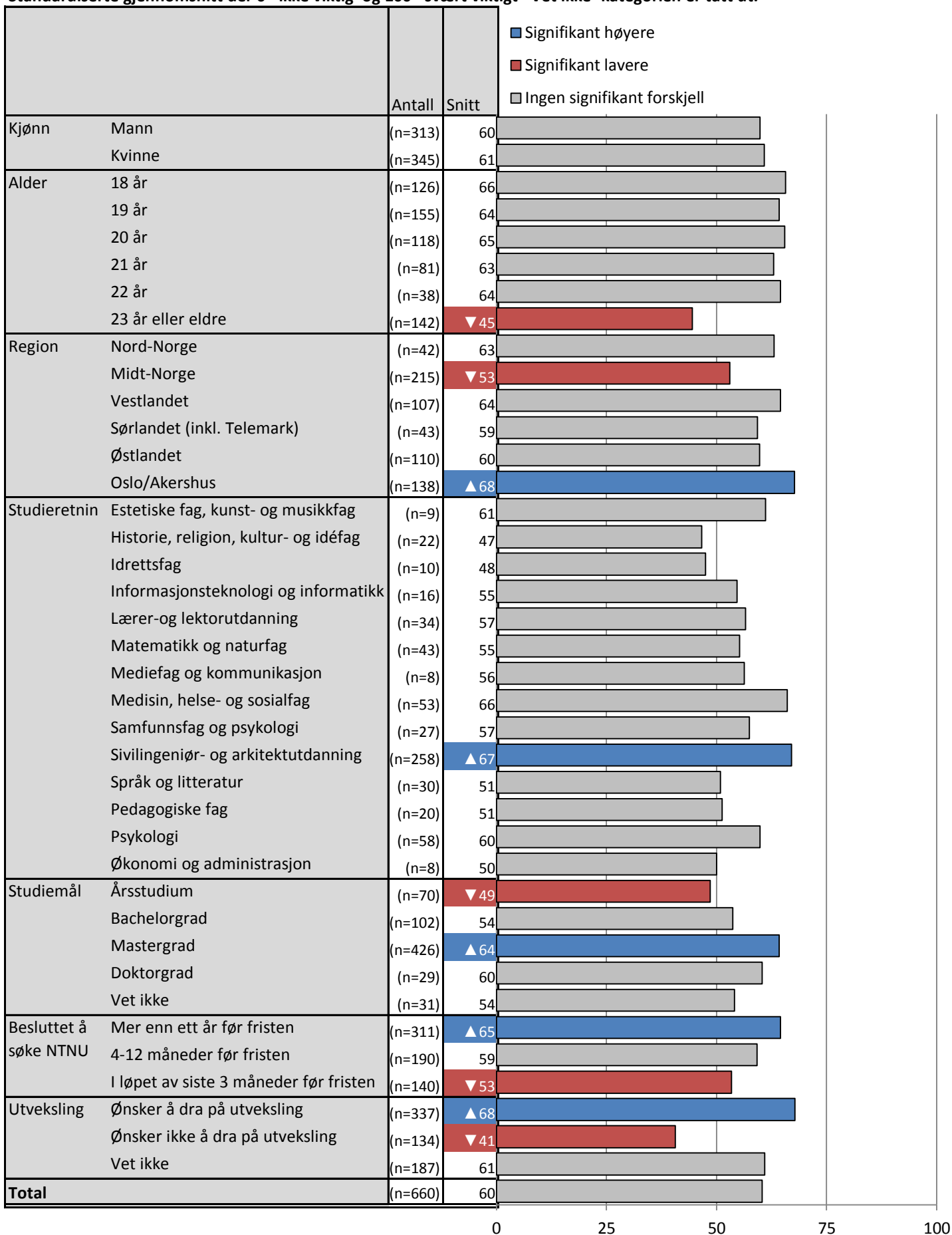
▼ Signifikant lavere

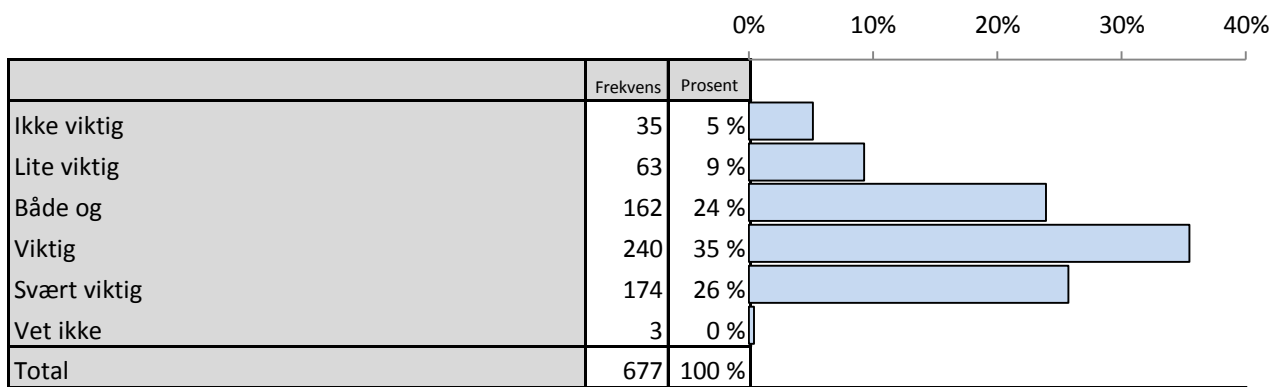


**Spørsmål 4\_9: Hvor viktig er følgende forhold for ditt valg av NTNU som studiested?**

Studentsosiale aktiviteter som f.eks. NTNUI, UKA, ISFIT

Standardiserte gjennomsnitt der 0='ikke viktig' og 100='svært viktig' 'Vet ikke'-kategorien er tatt ut.



**Spørsmål 4\_10: Hvor viktig er følgende forhold for ditt valg av NTNU som studiested?****At jeg får en godt betalt jobb etter studiene**

**Spørsmål 4\_10: Hvor viktig er følgende forhold for ditt valg av NTNU som studiested?**

**At jeg får en godt betalt jobb etter studiene**

**Brutt ned på bakgrunnsvariabler**

		Ikke viktig	Lite viktig	Både og	Viktig	Svært viktig	Vet ikke	Valid N
Kjønn	Mann	5%	9%	21%	39%	27%	0%	(n=322)
	Kvinne	6%	9%	27%	33%	25%	1%	(n=353)
Alder	18 år	4%	8%	19%	36%	32%	2%	(n=133)
	19 år	▼ 1%	8%	20%	40%	31%	0%	(n=159)
	20 år	4%	11%	21%	40%	23%	1%	(n=120)
	21 år	5%	10%	33%	32%	20%	0%	(n=81)
	22 år	5%	8%	38%	40%	▼ 10%	0%	(n=40)
	23 år eller eldre	▲ 12%	11%	26%	▼ 26%	24%	0%	(n=144)
Region	Nord-Norge	2%	11%	30%	34%	23%	0%	(n=44)
	Midt-Norge	6%	10%	24%	33%	27%	0%	(n=218)
	Vestlandet	6%	8%	27%	33%	25%	1%	(n=109)
	Sørlandet (inkl. Telemark)	7%	5%	18%	39%	32%	0%	(n=44)
	Østlandet	4%	11%	20%	36%	28%	1%	(n=114)
	Oslo/Akershus	4%	9%	24%	41%	22%	0%	(n=143)
Studieretnin	Estetiske fag, kunst- og musikkfag	11%	33%	33%	22%	▼ 0%	0%	(n=9)
	Historie, religion, kultur- og idéfag	23%	14%	32%	18%	14%	0%	(n=22)
	Idrettsfag	10%	10%	10%	40%	30%	0%	(n=10)
	Informasjonsteknologi og informatikk	▼ 0%	6%	▼ 6%	50%	38%	0%	(n=16)
	Lærer- og lektorutdanning	6%	15%	35%	29%	15%	0%	(n=34)
	Matematikk og naturfag	2%	14%	30%	36%	18%	0%	(n=44)
	Mediefag og kommunikasjon	▼ 0%	25%	50%	25%	▼ 0%	0%	(n=8)
	Medisin, helse- og sosialfag	8%	8%	32%	26%	26%	0%	(n=53)
	Samfunnsfag og psykologi	7%	▲ 29%	21%	36%	▼ 7%	0%	(n=28)
	Sivilingeniør- og arkitektutdanning	▼ 1%	▼ 4%	19%	▲ 44%	▲ 32%	0%	(n=267)
	Språk og litteratur	16%	25%	28%	▼ 19%	13%	0%	(n=32)
	Pedagogiske fag	10%	10%	25%	20%	35%	0%	(n=20)
	Psykologi	5%	7%	30%	33%	22%	3%	(n=60)
Økonomi og administrasjon	▼ 0%	▼ 0%	11%	56%	33%	0%	(n=9)	
Studiemål	Årsstudium	11%	▲ 26%	27%	▼ 19%	16%	1%	(n=70)
	Bachelorgrad	8%	12%	28%	27%	24%	0%	(n=106)
	Mastergrad	▼ 3%	▼ 7%	22%	▲ 41%	27%	0%	(n=438)
	Doktorgrad	7%	▼ 0%	27%	33%	33%	0%	(n=30)
	Vet ikke	10%	10%	23%	26%	32%	0%	(n=31)
Besluttet å søke NTNU	Mer enn ett år før fristen	4%	7%	24%	36%	28%	0%	(n=319)
	4-12 måneder før fristen	4%	9%	22%	40%	25%	0%	(n=194)
	I løpet av siste 3 måneder før fristen	8%	15%	23%	30%	22%	1%	(n=144)
Utveksling	Ønsker å dra på utveksling	3%	8%	24%	37%	27%	1%	(n=343)
	Ønsker ikke å dra på utveksling	▲ 12%	12%	25%	27%	23%	0%	(n=139)
	Vet ikke	4%	10%	23%	38%	24%	1%	(n=193)
<b>Total</b>		5%	9%	24%	35%	26%	0%	(n=677)

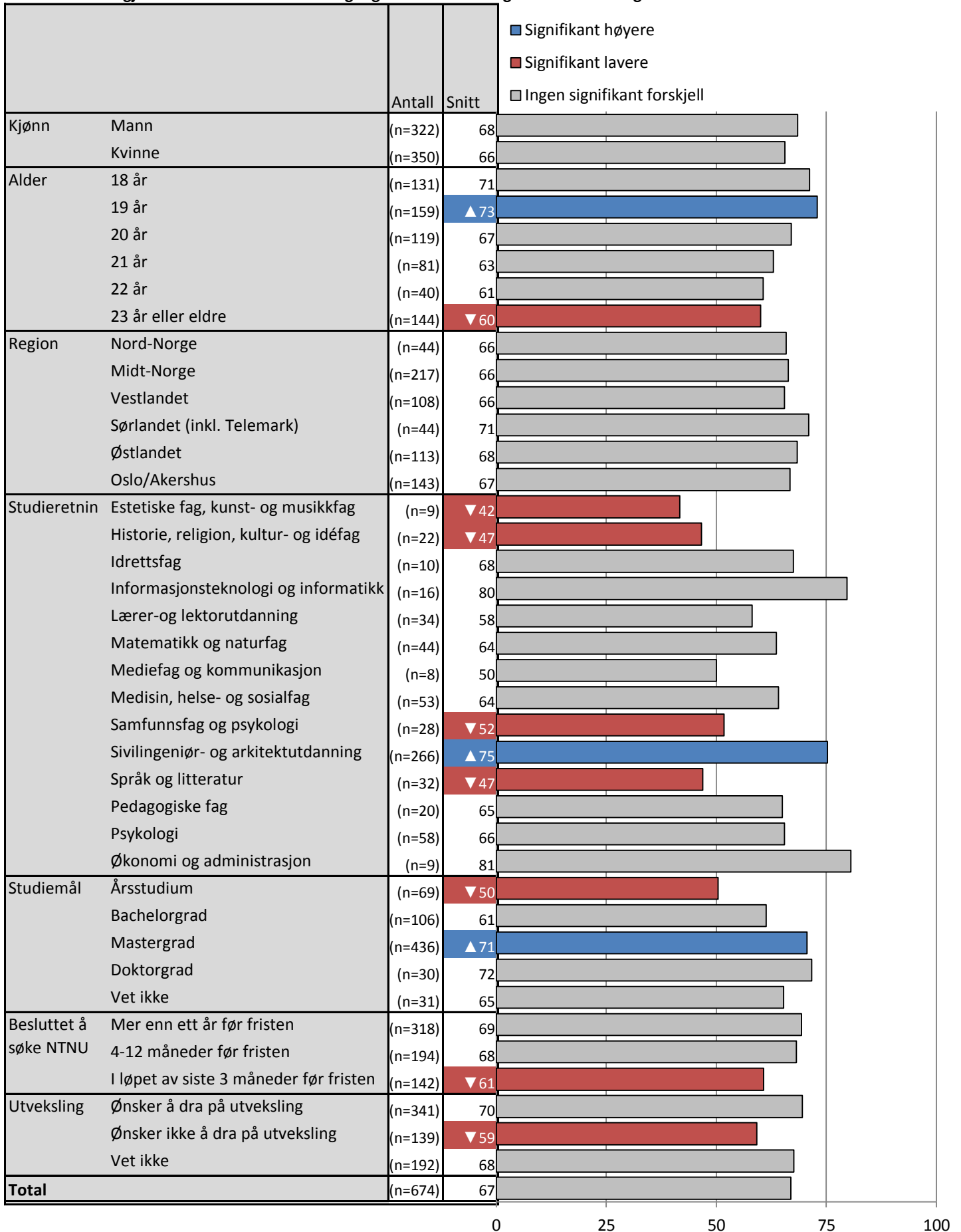
▲ Signifikant høyere

▼ Signifikant lavere

Spørsmål 4\_10: Hvor viktig er følgende forhold for ditt valg av NTNU som studiested?

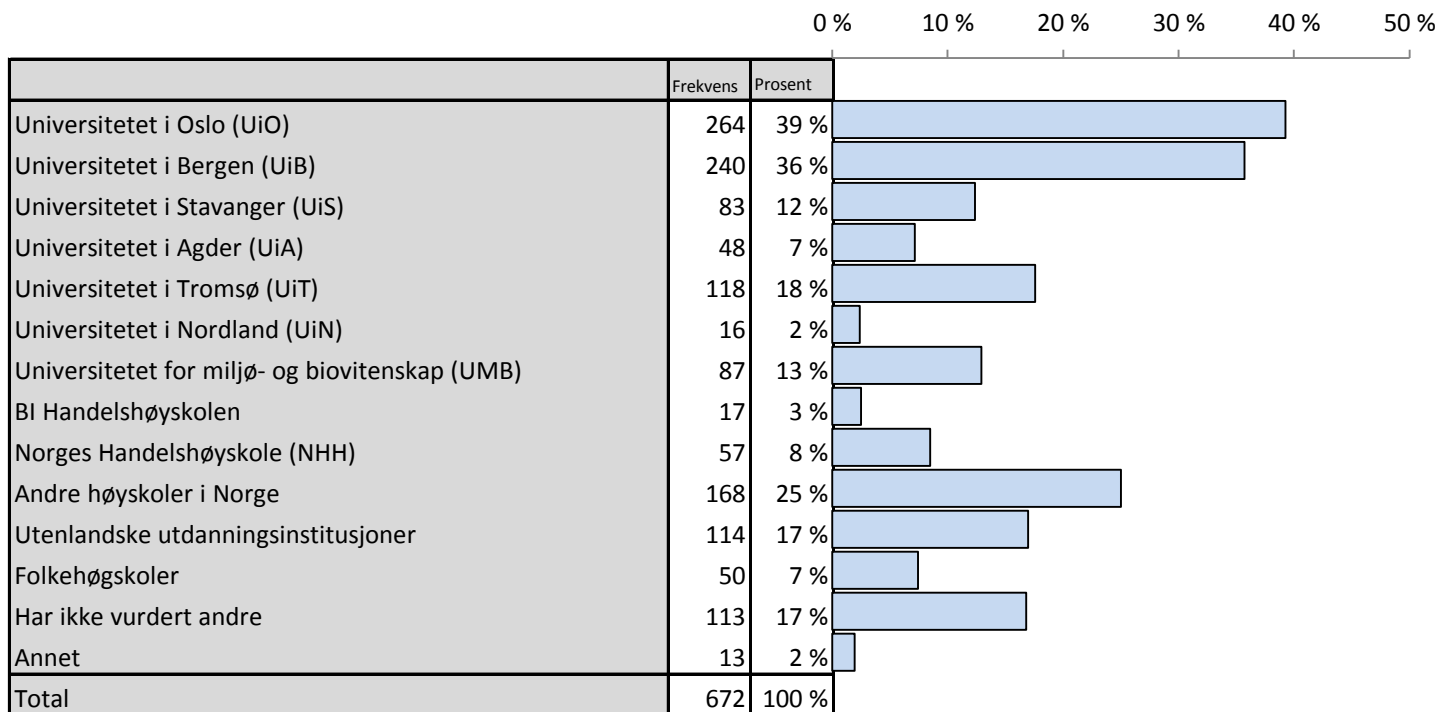
At jeg får en godt betalt jobb etter studiene

Standardiserte gjennomsnitt der 0='ikke viktig' og 100='svært viktig' 'Vet ikke'-kategorien er tatt ut.



**Spørsmål 5: Hvilke andre studiesteder har du vurdert?**

Flere svar mulig.



**Spørsmål 5: Hvilke andre studiesteder har du vurdert?**

Flere svar mulig.

Brutt ned på bakgrunnsvariabler. Del 1 av 2.

		Universitetet i Oslo (UIO)	Universitetet i Bergen (UiB)	Universitetet i Stavanger (UIS)	Universitetet i Agder (UIA)	Universitetet i Tromsø (UIT)	Universitetet i Nordland (UiN)	Universitetet for miljø- og biovitenskap BI	Handelshøyskole n	Norges Handelshøyskole (NHH)	Andre høyskoler i Norge	Utenlandske utdanningsinstitusjoner	Folkeshøgskoler	Har ikke vurdert andre	Annet	Valid N
Kjønn	Mann	37%	31%	▲16%	9%	▼12%	2%	13%	2%	10%	27%	14%	8%	18%	2%	(n=317)
	Kvinne	42%	40%	▼8%	5%	▲23%	3%	13%	3%	7%	23%	20%	7%	16%	2%	(n=353)
Alder	18 år	48%	40%	▲20%	12%	16%	2%	19%	4%	10%	23%	22%	▲16%	13%	2%	(n=133)
	19 år	40%	40%		11%	13%	3%	14%	3%	12%	21%	16%	9%	12%	3%	(n=156)
	20 år	41%	36%	9%	4%	19%	▼0%	13%	▼0%	12%	25%	19%	8%	14%	1%	(n=118)
	21 år	46%	36%	8%	5%	24%	1%	10%	3%	6%	29%	19%	3%	14%	4%	(n=80)
	22 år	40%	40%	8%	3%	20%	▼0%	15%	▼0%	8%	33%	15%	3%	15%	▼0%	(n=40)
	23 år eller eldre	▼26%	▼25%	8%	3%	19%	6%	8%	4%	▼3%	27%	12%	▼2%	▲30%	2%	(n=145)
Region	Nord-Norge	37%	33%	14%	2%	▲53%	12%	▼2%	▼0%	2%	21%	7%	5%	12%	▼0%	(n=43)
	Midt-Norge	▼30%	▼25%	8%	5%	13%	2%	10%	5%	5%	▲34%	19%	8%	▲24%	2%	(n=216)
	Vestlandet	30%	▲60%	12%	11%	11%	▼0%	15%	▼0%	13%	19%	13%	10%	14%	2%	(n=110)
	Sørlandet (inkl. Telemark)	36%	45%	26%	▲31%	14%	2%	14%	▼0%	7%	▼12%	14%	10%	7%	▼0%	(n=42)
	Østlandet	▲53%	33%	12%	7%	25%	4%	18%	3%	6%	30%	15%	6%	14%	3%	(n=114)
	Oslo/Akershus	▲51%	34%	13%	▼3%	13%	1%	15%	2%	▲15%	▼17%	21%	6%	16%	2%	(n=142)
Total		39%	36%	12%	7%	18%	2%	13%	3%	8%	25%	17%	7%	17%	2%	(n=672)

▲ Signifikant høyere

▼ Signifikant lavere

**Spørsmål 5: Hvilke andre studiesteder har du vurdert?**

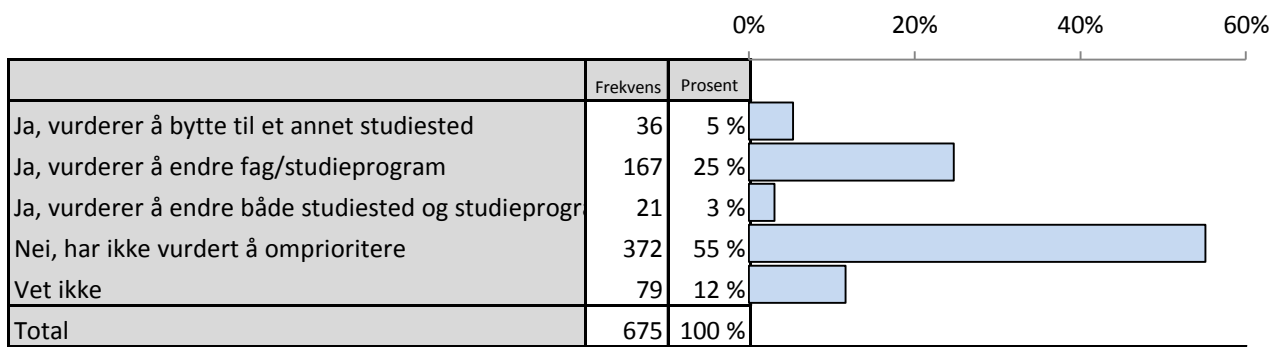
Flere svar mulig.

Brutt ned på bakgrunnsvariabler. Del 2 av 2.

	Universitetet i Oslo (UIO)	Universitetet i Bergen (UIB)	Universitetet i Stavanger (UIS)	Universitetet i Agder (UIA)	Universitetet i Tromsø (UIT)	Universitetet i Nordland (UIN)	Universitetet for miljø- og biovitenskap BI	Handelshøyskole n	Norges Handelshøyskole (NHH)	Andre høyskoler i Norge	Utenlandske utdanningsinstitusjoner	Folkeshøgskoler	Har ikke vurdert andre	Annet	Valid N
Studieretning															
Estetiske fag, kunst- og musikkfag	44%	44%	▼0%	22%	▼0%	▼0%	▼0%	▼0%	▼0%	44%	11%	11%	22%	11%	(n=9)
Historie, religion, kultur- og idéfag	26%	26%	9%	4%	26%	9%	13%	▼0%	▼0%	26%	17%	▼0%	30%	▼0%	(n=23)
Idrettsfag	30%	20%	▼0%	▼0%	▼0%	▼0%	▼0%	▲40%	▼0%	40%	▼0%	10%	10%	20%	(n=10)
Informasjonsteknologi og informatikk	38%	19%	6%	6%	6%	▼0%	▼0%	▼0%	6%	44%	13%	13%	19%	▼0%	(n=16)
Lærer- og lektorutdanning	38%	47%	6%	6%	26%	3%	12%	▼0%	6%	26%	15%	12%	9%	6%	(n=34)
Matematikk og naturfag	▲58%	47%	5%	9%	23%	5%	▲30%	▼0%	▼2%	16%	16%	5%	7%	2%	(n=43)
Mediefag og kommunikasjon	43%	14%	14%	29%	14%	▼0%	▼0%	14%	▼0%	43%	29%	14%	▼0%	14%	(n=7)
Medisin, helse- og sosialfag	▲75%	▲66%	▼0%	▼0%	▲58%	▼0%	15%	▼0%	9%	21%	17%	6%	▼4%	▼0%	(n=53)
Samfunnsfag og psykologi	29%	32%	18%	7%	14%	4%	7%	4%	▼0%	32%	7%	4%	18%	▼0%	(n=28)
Sivilingeniør- og arkitektutdanning	▼32%	▼30%	▲21%	9%	▼9%	1%	16%	2%	▲15%	22%	17%	9%	17%	2%	(n=264)
Språk og litteratur	34%	31%	6%	9%	13%	3%	▼3%	▼0%	3%	34%	25%	9%	28%	▼0%	(n=32)
Pedagogiske fag	▼15%	25%	5%	▼0%	▼5%	10%	5%	▼0%	▼0%	30%	▼0%	▼0%	▲45%	▼0%	(n=20)
Psykologi	▲56%	▲59%	▼5%	5%	▲34%	3%	▼5%	5%	7%	23%	25%	10%	10%	2%	(n=61)
Økonomi og administrasjon	50%	30%	20%	▼0%	▼0%	▼0%	10%	20%	10%	▲60%	30%	▼0%	10%	▼0%	(n=10)
Studiemål															
Årsstudium	43%	▼22%	▼4%	3%	10%	3%	▼6%	7%	▼3%	31%	21%	6%	▲31%	1%	(n=72)
Bachelorgrad	38%	39%	10%	10%	17%	7%	▼4%	5%	▼2%	25%	16%	5%	15%	5%	(n=105)
Mastergrad	36%	35%	14%	7%	16%	1%	▲16%	2%	▲12%	24%	16%	8%	15%	2%	(n=433)
Doktorgrad	▲60%	53%	7%	▼0%	▲47%	3%	13%	▼0%	7%	▼7%	20%	7%	20%	▼0%	(n=30)
Vet ikke	50%	53%	13%	13%	27%	▼0%	13%	▼0%	3%	▲47%	13%	20%	10%	▼0%	(n=30)
Besluttet å søke NTNU															
Mer enn ett år før fristen	41%	34%	13%	6%	16%	1%	10%	2%	7%	21%	18%	8%	18%	2%	(n=316)
4-12 måneder før fristen	36%	36%	12%	8%	18%	4%	17%	3%	12%	26%	16%	8%	16%	2%	(n=195)
I løpet av siste 3 måneder før fristen	40%	34%	9%	9%	20%	4%	12%	4%	6%	33%	17%	6%	15%	1%	(n=141)
Utveksling															
Ønsker å dra på utveksling	40%	37%	14%	9%	15%	▼1%	13%	2%	▲13%	21%	▲24%	9%	14%	1%	(n=339)
Ønsker ikke å dra på utveksling	32%	▼26%	7%	5%	12%	4%	11%	4%	▼3%	32%	▼7%	7%	▲28%	2%	(n=138)
Vet ikke	42%	40%	12%	6%	▲25%	5%	15%	2%	5%	27%	▼11%	5%	13%	3%	(n=193)
Total	39%	36%	12%	7%	18%	2%	13%	3%	8%	25%	17%	7%	17%	2%	(n=672)

▲ Signifikant høyere

▼ Signifikant lavere

**Spørsmål 6: Vurderer du å omprioritere?**



**Spørsmål 6: Vurderer du å omprioritere?**

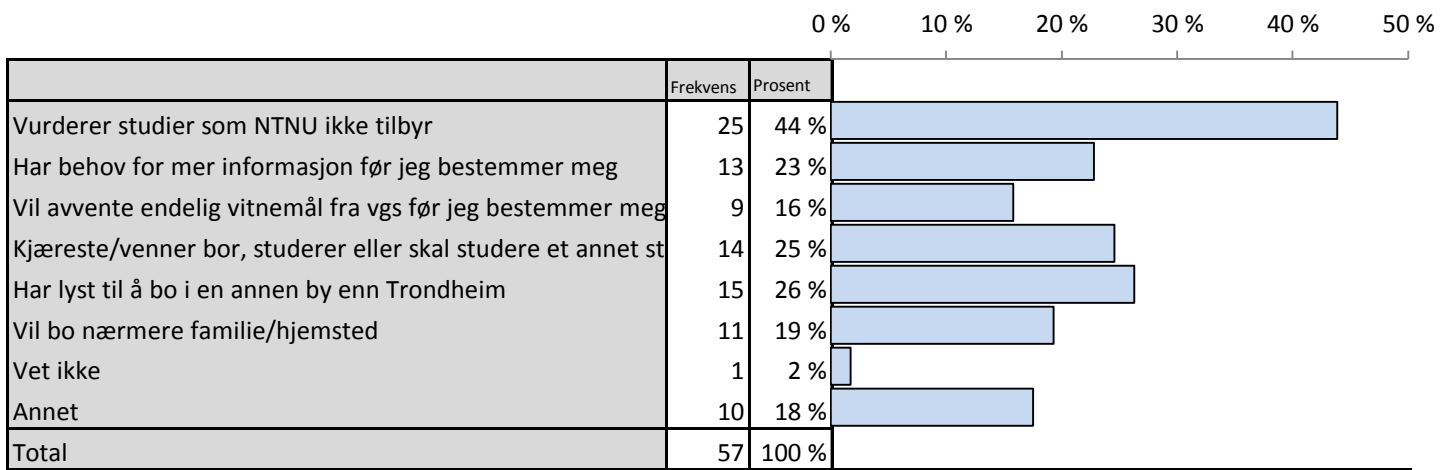
**Brutt ned på bakgrunnsvariabler**

		Ja, vurderer å bytte til et annet studiested	Ja, vurderer å endre fag/studieprogram	Ja, vurderer å endre både studiested og fag	Nei, har ikke vurdert å omprioritere	Vet ikke	Valid N
Kjønn	Mann	4%	23%	4%	60%	9%	(n=321)
	Kvinne	6%	26%	3%	51%	14%	(n=352)
Alder	18 år	5%	23%	4%	51%	17%	(n=132)
	19 år	▼1%	31%	4%	48%	16%	(n=159)
	20 år	3%	30%	3%	56%	8%	(n=119)
	21 år	9%	30%	1%	46%	14%	(n=80)
	22 år	13%	13%	5%	68%	▼3%	(n=40)
	23 år eller eldre	8%	▼15%	3%	▲67%	8%	(n=145)
Region	Nord-Norge	7%	▼11%	7%	57%	18%	(n=44)
	Midt-Norge	6%	22%	▼0%	60%	12%	(n=217)
	Vestlandet	5%	25%	7%	54%	9%	(n=110)
	Sørlandet (inkl. Telemark)	5%	14%	5%	56%	21%	(n=43)
	Østlandet	4%	30%	4%	50%	12%	(n=115)
	Oslo/Akershus	6%	32%	2%	52%	7%	(n=141)
Studieretning	Estetiske fag, kunst- og musikkfag	▼0%	33%	▼0%	44%	22%	(n=9)
	Historie, religion, kultur- og idéfag	▼0%	22%	4%	65%	9%	(n=23)
	Idrettsfag	▼0%	40%	10%	40%	10%	(n=10)
	Informasjonsteknologi og informatikk	6%	▼6%	▼0%	69%	19%	(n=16)
	Lærer- og lektorutdanning	3%	29%	▼0%	56%	12%	(n=34)
	Matematikk og naturfag	5%	19%	▲14%	49%	14%	(n=43)
	Mediefag og kommunikasjon	25%	13%	13%	50%	▼0%	(n=8)
	Medisin, helse- og sosialfag	11%	19%	4%	55%	11%	(n=53)
	Samfunnsfag og psykologi	4%	18%	▼0%	▲79%	▼0%	(n=28)
	Sivilingeniør- og arkitektutdanning	4%	▲32%	2%	51%	11%	(n=267)
	Språk og litteratur	3%	25%	6%	53%	13%	(n=32)
	Pedagogiske fag	5%	20%	▼0%	70%	5%	(n=20)
	Psykologi	8%	▼13%	2%	57%	20%	(n=61)
Økonomi og administrasjon	▼0%	20%	▼0%	80%	▼0%	(n=10)	
Studiemål	Årsstudium	6%	21%	6%	56%	11%	(n=71)
	Bachelorgrad	7%	18%	2%	59%	14%	(n=104)
	Mastergrad	5%	27%	3%	55%	11%	(n=437)
	Doktorgrad	3%	17%	▼0%	60%	20%	(n=30)
	Vet ikke	6%	35%	10%	35%	13%	(n=31)
Besluttet å søke NTNU	Mer enn ett år før fristen	4%	25%	1%	59%	11%	(n=318)
	4-12 måneder før fristen	5%	24%	2%	59%	9%	(n=196)
	I løpet av siste 3 måneder før fristen	7%	27%	▲7%	▼45%	14%	(n=141)
Utveksling	Ønsker å dra på utveksling	5%	28%	4%	50%	12%	(n=341)
	Ønsker ikke å dra på utveksling	6%	18%	1%	▲66%	9%	(n=137)
	Vet ikke	5%	24%	2%	56%	12%	(n=195)
<b>Total</b>		5%	25%	3%	55%	12%	(n=675)

▲ Signifikant høyere  
▼ Signifikant lavere

**Spørsmål 7: Hvorfor vurderer du å endre studiested?**

Flere svar mulig.



**Spørsmål 7: Hvorfor vurderer du å endre studiested?**

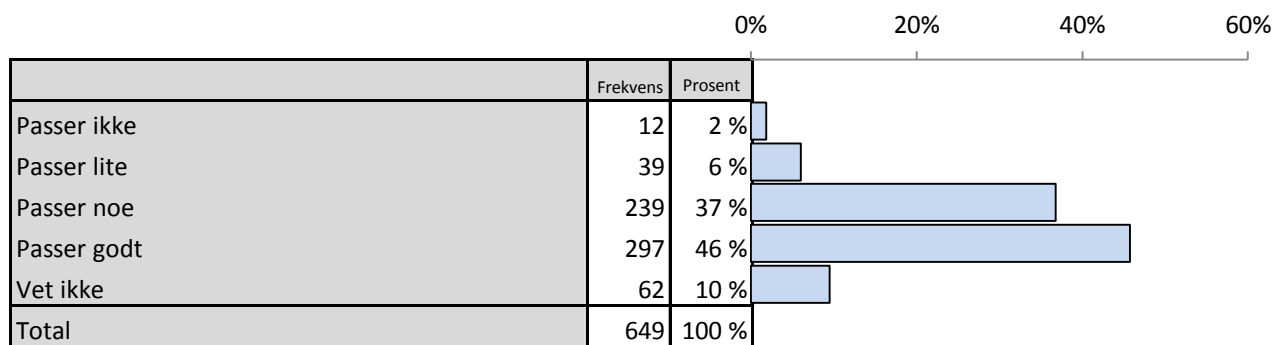
Flere svar mulig.

**Brutt ned på bakgrunnsvariabler**

		Vurderer studier som NTNU ikke tilbyr	Har behov for mer informasjon før jeg	Vil avvente endelig vitnemål fra vgs før jeg	Kjæreste/venner bor, studerer eller skal studere	Har lyst til å bo i en annen by enn Trondheim	Vil bo nærmere familie/hjemsted	Vet ikke	Annet	Valid N
Kjønn	Mann	48%	28%	12%	28%	16%	16%	4%	24%	(n=25)
	Kvinne	42%	19%	19%	23%	32%	23%	0%	13%	(n=31)
Alder	18 år	50%	25%	17%	8%	25%	17%	8%	33%	(n=12)
	19 år	25%	50%	25%	25%	38%	25%	0%	25%	(n=8)
	20 år	71%	14%	14%	43%	29%	▼0%	0%	14%	(n=7)
	21 år	63%	▼0%	▼0%	13%	25%	13%	0%	13%	(n=8)
	22 år	29%	29%	▼0%	14%	29%	29%	0%	14%	(n=7)
	23 år eller eldre	33%	20%	27%	40%	20%	27%	0%	7%	(n=15)
Region	Nord-Norge	67%	▼0%	▼0%	50%	17%	17%	0%	33%	(n=6)
	Midt-Norge	58%	▼0%	25%	25%	33%	▼0%	0%	▼0%	(n=12)
	Vestlandet	38%	46%	23%	15%	23%	15%	8%	23%	(n=13)
	Sørlandet (inkl. Telemark)	- %	- %	- %	- %	- %	- %	- %	- %	(n<5)
	Østlandet	40%	30%	10%	20%	30%	10%	0%	20%	(n=10)
	Oslo/Akershus	33%	25%	8%	25%	25%	42%	0%	25%	(n=12)
Studieretnin	Estetiske fag, kunst- og musikkfag	- %	- %	- %	- %	- %	- %	- %	- %	(n<5)
	Historie, religion, kultur- og idéfag	- %	- %	- %	- %	- %	- %	- %	- %	(n<5)
	Idrettsfag	- %	- %	- %	- %	- %	- %	- %	- %	(n<5)
	Informasjonsteknologi og informatikk	- %	- %	- %	- %	- %	- %	- %	- %	(n<5)
	Lærer- og lektorutdanning	- %	- %	- %	- %	- %	- %	- %	- %	(n<5)
	Matematikk og naturfag	38%	50%	13%	50%	13%	38%	0%	13%	(n=8)
	Mediefag og kommunikasjon	- %	- %	- %	- %	- %	- %	- %	- %	(n<5)
	Medisin, helse- og sosialfag	25%	13%	25%	25%	50%	25%	0%	13%	(n=8)
	Samfunnsfag og psykologi	- %	- %	- %	- %	- %	- %	- %	- %	(n<5)
	Sivilingeniør- og arkitektutdanning	44%	13%	31%	13%	19%	6%	6%	31%	(n=16)
	Språk og litteratur	- %	- %	- %	- %	- %	- %	- %	- %	(n<5)
	Pedagogiske fag	- %	- %	- %	- %	- %	- %	- %	- %	(n<5)
	Psykologi	33%	17%	17%	17%	17%	▼0%	0%	50%	(n=6)
Økonomi og administrasjon	- %	- %	- %	- %	- %	- %	- %	- %	(n<5)	
Studiemål	Årsstudium	63%	50%	▼0%	25%	38%	50%	0%	13%	(n=8)
	Bachelorgrad	44%	▼0%	▼0%	33%	22%	11%	0%	11%	(n=9)
	Mastergrad	38%	24%	▲26%	24%	26%	18%	3%	18%	(n=34)
	Doktorgrad	- %	- %	- %	- %	- %	- %	- %	- %	(n<5)
	Vet ikke	40%	20%	▼0%	20%	20%	▼0%	0%	40%	(n=5)
Besluttet å søke NTNU	Mer enn ett år før fristen	▼19%	19%	25%	44%	38%	19%	6%	13%	(n=16)
	4-12 måneder før fristen	36%	29%	21%	7%	21%	21%	0%	21%	(n=14)
	I løpet av siste 3 måneder før fristen	▲70%	30%	5%	30%	20%	25%	0%	10%	(n=20)
Utveksling	Ønsker å dra på utveksling	45%	24%	18%	18%	18%	15%	3%	24%	(n=33)
	Ønsker ikke å dra på utveksling	20%	20%	10%	20%	40%	50%	0%	▼0%	(n=10)
	Vet ikke	57%	21%	14%	43%	36%	7%	0%	14%	(n=14)
Total		44%	23%	16%	25%	26%	19%	2%	18%	(n=57)

▲ Signifikant høyere

▼ Signifikant lavere

**Spørsmål 8\_1: Hvilke betegnelser synes du passer på det du forbinder med NTNU?****Elite**

## Spørsmål 8\_1: Hvilke betegnelser synes du passer på det du forbinder med NTNU?

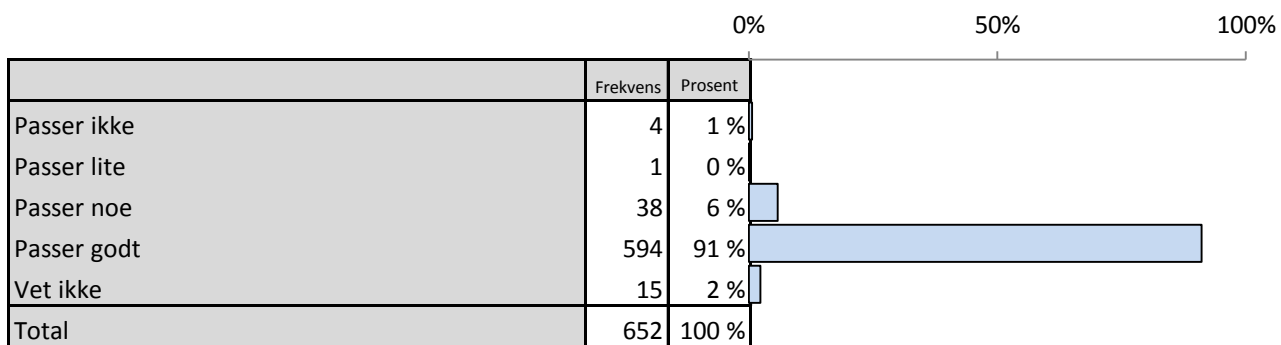
Elite

Brutt ned på bakgrunnsvariabler

		Passer ikke	Passer lite	Passer noe	Passer godt	Vet ikke	Valid N
Kjønn	Mann	1%	7%	38%	47%	7%	(n=310)
	Kvinne	3%	5%	36%	45%	12%	(n=337)
Alder	18 år	2%	6%	33%	52%	8%	(n=128)
	19 år	3%	6%	34%	48%	10%	(n=157)
	20 år	1%	6%	33%	49%	11%	(n=118)
	21 år	▼0%	5%	44%	43%	8%	(n=79)
	22 år	▼0%	8%	36%	49%	8%	(n=39)
	23 år eller eldre	4%	6%	44%	▼35%	11%	(n=128)
Region	Nord-Norge	▼0%	2%	38%	52%	7%	(n=42)
	Midt-Norge	3%	7%	41%	▼37%	12%	(n=204)
	Vestlandet	1%	10%	34%	43%	12%	(n=105)
	Sørlandet (inkl. Telemark)	2%	2%	40%	48%	7%	(n=42)
	Østlandet	▼0%	6%	35%	53%	6%	(n=112)
	Oslo/Akershus	2%	4%	34%	53%	8%	(n=140)
Studieretnin	Estetiske fag, kunst- og musikkfag	11%	▼0%	33%	22%	33%	(n=9)
	Historie, religion, kultur- og idéfag	9%	5%	45%	▼23%	18%	(n=22)
	Idrettsfag	▼0%	10%	40%	50%	▼0%	(n=10)
	Informasjonsteknologi og informatikk	▼0%	▼0%	38%	50%	13%	(n=16)
	Lærer- og lektorutdanning	▼0%	3%	41%	44%	12%	(n=34)
	Matematikk og naturfag	2%	2%	45%	32%	18%	(n=44)
	Mediefag og kommunikasjon	▼0%	▼0%	50%	38%	13%	(n=8)
	Medisin, helse- og sosialfag	2%	6%	42%	46%	4%	(n=50)
	Samfunnsfag og psykologi	4%	7%	37%	37%	15%	(n=27)
	Sivilingeniør- og arkitektutdanning	1%	9%	31%	▲54%	▼5%	(n=267)
	Språk og litteratur	6%	3%	44%	31%	16%	(n=32)
	Pedagogiske fag	▼0%	▼0%	47%	32%	21%	(n=19)
	Psykologi	▼0%	5%	38%	43%	13%	(n=60)
Økonomi og administrasjon	▼0%	10%	30%	40%	20%	(n=10)	
Studiemål	Årsstudium	3%	3%	39%	37%	18%	(n=67)
	Bachelorgrad	4%	8%	44%	▼31%	13%	(n=98)
	Mastergrad	1%	7%	34%	▲51%	▼7%	(n=421)
	Doktorgrad	3%	▼0%	40%	50%	7%	(n=30)
	Vet ikke	▼0%	▼0%	48%	32%	19%	(n=31)
Besluttet å søke NTNU	Mer enn ett år før fristen	2%	6%	34%	51%	7%	(n=311)
	4-12 måneder før fristen	3%	5%	34%	47%	11%	(n=190)
	I løpet av siste 3 måneder før fristen	1%	6%	▲47%	▼33%	13%	(n=130)
Utveksling	Ønsker å dra på utveksling	2%	7%	37%	47%	8%	(n=332)
	Ønsker ikke å dra på utveksling	4%	4%	37%	45%	10%	(n=128)
	Vet ikke	1%	5%	37%	44%	12%	(n=188)
<b>Total</b>		2%	6%	37%	46%	10%	(n=649)

▲ Signifikant høyere

▼ Signifikant lavere

**Spørsmål 8\_2: Hvilke betegnelser synes du passer på det du forbinder med NTNU?****Teknologi**

## Spørsmål 8\_2: Hvilke betegnelser synes du passer på det du forbinder med NTNU?

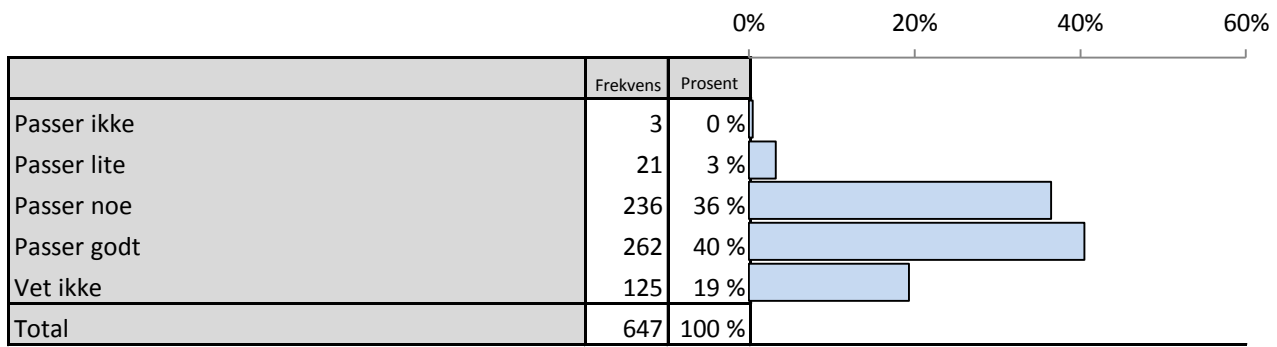
### Teknologi

#### Brutt ned på bakgrunnsvariabler

		Passer ikke	Passer lite	Passer noe	Passer godt	Vet ikke	Valid N
Kjønn	Mann	1%	0%	5%	93%	1%	(n=309)
	Kvinne	1%	0%	7%	89%	3%	(n=341)
Alder	18 år	1%	0%	4%	93%	2%	(n=130)
	19 år	▼0%	0%	6%	94%	1%	(n=156)
	20 år	▼0%	0%	7%	89%	4%	(n=119)
	21 år	1%	1%	9%	87%	1%	(n=79)
	22 år	▼0%	0%	3%	95%	3%	(n=39)
	23 år eller eldre	2%	0%	6%	89%	3%	(n=129)
Region	Nord-Norge	2%	0%	7%	88%	2%	(n=42)
	Midt-Norge	1%	0%	5%	90%	3%	(n=204)
	Vestlandet	▼0%	0%	10%	86%	4%	(n=106)
	Sørlandet (inkl. Telemark)	▼0%	0%	2%	▲98%	▼0%	(n=43)
	Østlandet	▼0%	1%	5%	92%	2%	(n=113)
	Oslo/Akershus	▼0%	0%	4%	94%	1%	(n=140)
Studieretnin	Estetiske fag, kunst- og musikkfag	0%	0%	11%	67%	22%	(n=9)
	Historie, religion, kultur- og idéfag	5%	0%	23%	▼64%	9%	(n=22)
	Idrettsfag	0%	0%	10%	90%	▼0%	(n=10)
	Informasjonsteknologi og informatikk	0%	0%	▼0%	▲100%	▼0%	(n=16)
	Lærer- og lektorutdanning	3%	0%	9%	88%	▼0%	(n=33)
	Matematikk og naturfag	0%	0%	11%	89%	▼0%	(n=44)
	Mediefag og kommunikasjon	0%	0%	13%	75%	13%	(n=8)
	Medisin, helse- og sosialfag	0%	0%	4%	96%	▼0%	(n=52)
	Samfunnsfag og psykologi	0%	0%	4%	93%	4%	(n=28)
	Sivilingeniør- og arkitektutdanning	0%	0%	4%	▲96%	▼0%	(n=266)
	Språk og litteratur	0%	0%	3%	91%	6%	(n=32)
	Pedagogiske fag	0%	0%	5%	85%	10%	(n=20)
	Psykologi	2%	0%	7%	85%	7%	(n=60)
	Økonomi og administrasjon	0%	0%	20%	80%	▼0%	(n=10)
Studiemål	Årsstudium	1%	0%	10%	81%	7%	(n=68)
	Bachelorgrad	2%	0%	9%	84%	5%	(n=98)
	Mastergrad	0%	0%	5%	▲94%	▼0%	(n=423)
	Doktorgrad	▼0%	0%	3%	97%	▼0%	(n=30)
	Vet ikke	▼0%	0%	▼0%	90%	10%	(n=31)
Besluttet å søke NTNU	Mer enn ett år før fristen	1%	0%	4%	▲94%	▼0%	(n=312)
	4-12 måneder før fristen	1%	0%	6%	90%	3%	(n=189)
	I løpet av siste 3 måneder før fristen	1%	0%	9%	85%	5%	(n=132)
Utveksling	Ønsker å dra på utveksling	0%	0%	6%	92%	1%	(n=333)
	Ønsker ikke å dra på utveksling	2%	0%	8%	87%	4%	(n=129)
	Vet ikke	1%	0%	4%	92%	4%	(n=189)
<b>Total</b>		1%	0%	6%	91%	2%	(n=652)

▲ Signifikant høyere

▼ Signifikant lavere

**Spørsmål 8\_3: Hvilke betegnelser synes du passer på det du forbinder med NTNU?****Samarbeid**



### Spørsmål 8\_3: Hvilke betegnelser synes du passer på det du forbinder med NTNU?

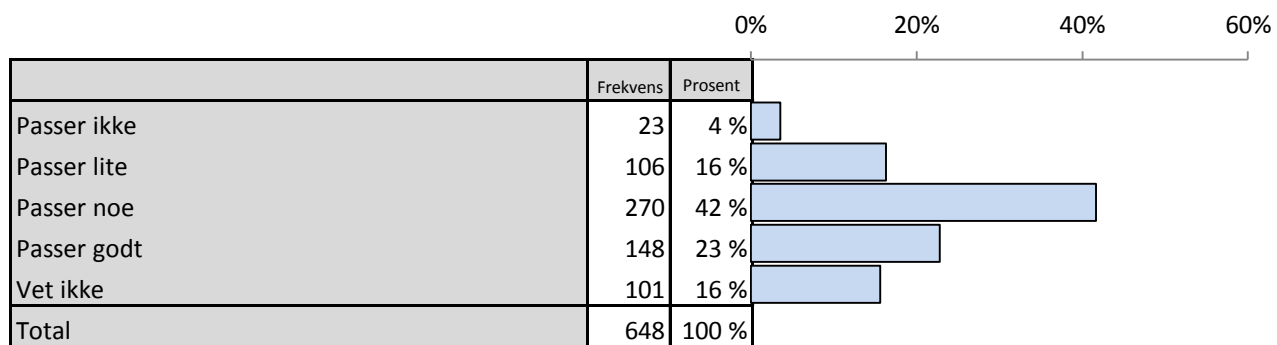
#### Samarbeid

#### Brutt ned på bakgrunnsvariabler

		Passer ikke	Passer lite	Passer noe	Passer godt	Vet ikke	Valid N
Kjønn	Mann	0%	3%	42%	35%	21%	(n=306)
	Kvinne	1%	4%	32%	45%	18%	(n=339)
Alder	18 år	1%	4%	38%	38%	19%	(n=128)
	19 år	0%	▼0%	34%	48%	18%	(n=155)
	20 år	0%	3%	41%	38%	18%	(n=118)
	21 år	1%	5%	38%	38%	17%	(n=78)
	22 år	0%	3%	46%	28%	23%	(n=39)
	23 år eller eldre	1%	5%	29%	41%	23%	(n=129)
Region	Nord-Norge	0%	▼0%	29%	43%	29%	(n=42)
	Midt-Norge	1%	3%	33%	43%	19%	(n=203)
	Vestlandet	1%	6%	33%	40%	20%	(n=105)
	Sørlandet (inkl. Telemark)	0%	5%	▲55%	▼24%	17%	(n=42)
	Østlandet	0%	4%	40%	38%	19%	(n=111)
	Oslo/Akershus	0%	1%	37%	43%	19%	(n=140)
Studieretnin	Estetiske fag, kunst- og musikkfag	0%	11%	33%	22%	33%	(n=9)
	Historie, religion, kultur- og idéfag	5%	9%	18%	64%	▼5%	(n=22)
	Idrettsfag	0%	▼0%	40%	40%	20%	(n=10)
	Informasjonsteknologi og informatikk	0%	▼0%	63%	25%	13%	(n=16)
	Lærer- og lektorutdanning	0%	▼0%	53%	35%	12%	(n=34)
	Matematikk og naturfag	0%	7%	32%	45%	16%	(n=44)
	Mediefag og kommunikasjon	13%	▼0%	25%	38%	25%	(n=8)
	Medisin, helse- og sosialfag	0%	2%	37%	38%	23%	(n=52)
	Samfunnsfag og psykologi	0%	7%	36%	36%	21%	(n=28)
	Sivilingeniør- og arkitektutdanning	0%	2%	39%	43%	16%	(n=263)
	Språk og litteratur	0%	6%	34%	31%	28%	(n=32)
	Pedagogiske fag	0%	▼0%	▼10%	55%	35%	(n=20)
	Psykologi	0%	2%	25%	39%	▲34%	(n=59)
	Økonomi og administrasjon	0%	▼0%	60%	20%	20%	(n=10)
Studiemål	Årsstudium	0%	4%	30%	45%	21%	(n=67)
	Bachelorgrad	2%	4%	32%	38%	23%	(n=99)
	Mastergrad	0%	3%	39%	41%	17%	(n=418)
	Doktorgrad	0%	▼0%	30%	47%	23%	(n=30)
	Vet ikke	0%	▼0%	39%	▼23%	▲39%	(n=31)
Besluttet å søke NTNU	Mer enn ett år før fristen	1%	2%	38%	44%	16%	(n=309)
	4-12 måneder før fristen	0%	3%	34%	42%	21%	(n=188)
	I løpet av siste 3 måneder før fristen	0%	6%	37%	33%	24%	(n=131)
Utveksling	Ønsker å dra på utveksling	0%	2%	37%	44%	17%	(n=328)
	Ønsker ikke å dra på utveksling	1%	6%	37%	▼29%	27%	(n=130)
	Vet ikke	1%	3%	36%	43%	19%	(n=188)
<b>Total</b>		0%	3%	36%	40%	19%	(n=647)

▲ Signifikant høyere

▼ Signifikant lavere

**Spørsmål 8\_4: Hvilke betegnelser synes du passer på det du forbinder med NTNU?****Trendy**

## Spørsmål 8\_4: Hvilke betegnelser synes du passer på det du forbinder med NTNU?

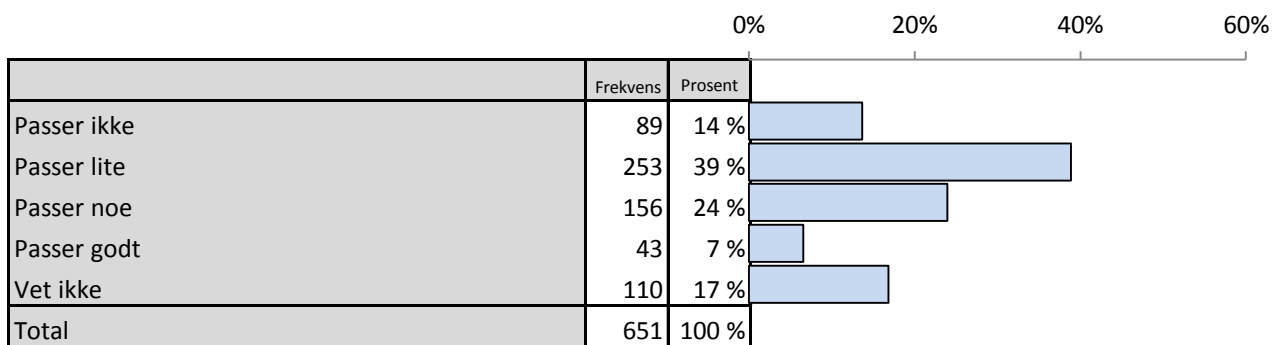
Trendy

Brutt ned på bakgrunnsvariabler

		Passer ikke	Passer lite	Passer noe	Passer godt	Vet ikke	Valid N
Kjønn	Mann	3%	19%	44%	▼ 18%	16%	(n=308)
	Kvinne	4%	14%	40%	▲ 27%	15%	(n=338)
Alder	18 år	4%	12%	48%	20%	16%	(n=128)
	19 år	3%	17%	37%	29%	13%	(n=156)
	20 år	3%	13%	46%	25%	13%	(n=117)
	21 år	4%	▲ 32%	38%	15%	11%	(n=79)
	22 år	▼ 0%	10%	51%	21%	18%	(n=39)
	23 år eller eldre	5%	16%	36%	22%	22%	(n=129)
Region	Nord-Norge	▼ 0%	▼ 5%	36%	▲ 40%	19%	(n=42)
	Midt-Norge	▲ 7%	18%	40%	23%	12%	(n=204)
	Vestlandet	4%	20%	40%	17%	18%	(n=104)
	Sørlandet (inkl. Telemark)	▼ 0%	21%	30%	30%	19%	(n=43)
	Østlandet	3%	14%	46%	21%	16%	(n=111)
	Oslo/Akershus	1%	15%	45%	22%	16%	(n=140)
Studieretnin	Estetiske fag, kunst- og musikkfag	22%	11%	33%	22%	11%	(n=9)
	Historie, religion, kultur- og idéfag	5%	18%	27%	27%	23%	(n=22)
	Idrettsfag	▼ 0%	20%	50%	10%	20%	(n=10)
	Informasjonsteknologi og informatikk	▼ 0%	25%	50%	13%	13%	(n=16)
	Lærer- og lektorutdanning	▼ 0%	21%	44%	21%	15%	(n=34)
	Matematikk og naturfag	2%	16%	39%	23%	20%	(n=44)
	Mediefag og kommunikasjon	▼ 0%	25%	25%	38%	13%	(n=8)
	Medisin, helse- og sosialfag	2%	10%	48%	23%	17%	(n=52)
	Samfunnsfag og psykologi	4%	14%	50%	18%	14%	(n=28)
	Sivilingeniør- og arkitektutdanning	4%	17%	42%	23%	14%	(n=263)
	Språk og litteratur	9%	9%	44%	25%	13%	(n=32)
	Pedagogiske fag	▼ 0%	21%	37%	11%	32%	(n=19)
	Psykologi	3%	13%	35%	27%	22%	(n=60)
Økonomi og administrasjon	10%	10%	40%	40%	▼ 0%	(n=10)	
Studiemål	Årsstudium	6%	12%	42%	19%	21%	(n=67)
	Bachelorgrad	3%	18%	43%	19%	16%	(n=99)
	Mastergrad	3%	17%	42%	24%	13%	(n=419)
	Doktorgrad	▼ 0%	17%	33%	20%	30%	(n=30)
	Vet ikke	6%	10%	32%	32%	19%	(n=31)
Besluttet å søke NTNU	Mer enn ett år før fristen	4%	15%	43%	22%	16%	(n=310)
	4-12 måneder før fristen	3%	15%	38%	26%	17%	(n=189)
	I løpet av siste 3 måneder før fristen	4%	22%	42%	22%	10%	(n=130)
Utveksling	Ønsker å dra på utveksling	4%	17%	43%	24%	12%	(n=328)
	Ønsker ikke å dra på utveksling	5%	18%	33%	22%	23%	(n=130)
	Vet ikke	2%	14%	45%	22%	17%	(n=189)
<b>Total</b>		4%	16%	42%	23%	16%	(n=648)

▲ Signifikant høyere

▼ Signifikant lavere

**Spørsmål 8\_5: Hvilke betegnelser synes du passer på det du forbinder med NTNU?****Kunstnerisk**

**Spørsmål 8\_5: Hvilke betegnelser synes du passer på det du forbinder med NTNU?**

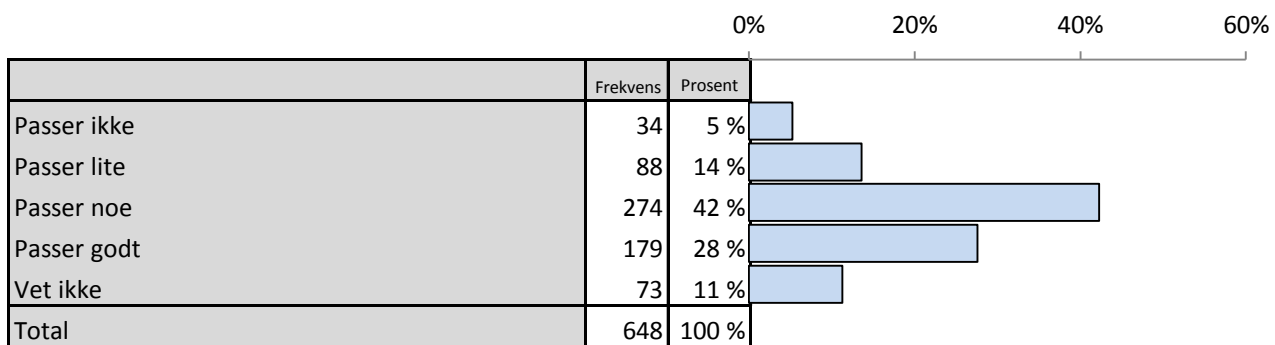
**Kunstnerisk**

**Brutt ned på bakgrunnsvariabler**

		Passer ikke	Passer lite	Passer noe	Passer godt	Vet ikke	Valid N
Kjønn	Mann	13%	40%	23%	▼ 4%	20%	(n=309)
	Kvinne	14%	38%	24%	▲ 9%	14%	(n=340)
Alder	18 år	17%	33%	25%	6%	19%	(n=129)
	19 år	13%	44%	26%	4%	13%	(n=156)
	20 år	13%	42%	24%	8%	14%	(n=119)
	21 år	14%	44%	19%	10%	13%	(n=79)
	22 år	18%	46%	15%	▼ 0%	21%	(n=39)
	23 år eller eldre	11%	30%	26%	9%	23%	(n=129)
Region	Nord-Norge	▼ 5%	33%	21%	10%	31%	(n=42)
	Midt-Norge	15%	33%	28%	10%	14%	(n=205)
	Vestlandet	17%	41%	21%	5%	16%	(n=105)
	Sørlandet (inkl. Telemark)	16%	42%	16%	2%	23%	(n=43)
	Østlandet	8%	49%	22%	4%	16%	(n=112)
	Oslo/Akershus	16%	37%	24%	5%	17%	(n=140)
Studieretnin	Estetiske fag, kunst- og musikkfag	11%	▼ 11%	▲ 67%	▼ 0%	11%	(n=9)
	Historie, religion, kultur- og idéfag	9%	23%	36%	9%	23%	(n=22)
	Idrettsfag	20%	20%	20%	20%	20%	(n=10)
	Informasjonsteknologi og informatikk	19%	38%	▼ 6%	▼ 0%	38%	(n=16)
	Lærer- og lektorutdanning	▼ 0%	47%	32%	9%	12%	(n=34)
	Matematikk og naturfag	▲ 30%	27%	20%	7%	16%	(n=44)
	Mediefag og kommunikasjon	▼ 0%	50%	13%	25%	13%	(n=8)
	Medisin, helse- og sosialfag	10%	44%	19%	8%	19%	(n=52)
	Samfunnsfag og psykologi	11%	32%	36%	7%	14%	(n=28)
	Sivilingeniør- og arkitektutdanning	14%	▲ 45%	22%	5%	15%	(n=266)
	Språk og litteratur	13%	28%	38%	6%	16%	(n=32)
	Pedagogiske fag	16%	21%	26%	5%	32%	(n=19)
	Psykologi	13%	35%	17%	12%	23%	(n=60)
	Økonomi og administrasjon	10%	30%	30%	20%	10%	(n=10)
Studiemål	Årsstudium	15%	33%	18%	13%	21%	(n=67)
	Bachelorgrad	10%	33%	31%	7%	18%	(n=99)
	Mastergrad	15%	42%	23%	5%	15%	(n=422)
	Doktorgrad	13%	33%	23%	10%	20%	(n=30)
	Vet ikke	▼ 3%	35%	32%	3%	26%	(n=31)
Besluttet å søke NTNU	Mer enn ett år før fristen	10%	43%	22%	6%	19%	(n=312)
	4-12 måneder før fristen	14%	34%	29%	7%	16%	(n=190)
	I løpet av siste 3 måneder før fristen	19%	40%	21%	6%	14%	(n=130)
Utveksling	Ønsker å dra på utveksling	14%	41%	23%	6%	16%	(n=331)
	Ønsker ikke å dra på utveksling	17%	32%	21%	6%	24%	(n=130)
	Vet ikke	11%	39%	28%	7%	14%	(n=189)
<b>Total</b>		14%	39%	24%	7%	17%	(n=651)

▲ Signifikant høyere

▼ Signifikant lavere

**Spørsmål 8\_6: Hvilke betegnelser synes du passer på det du forbinder med NTNU?****Kreativ**

Spørsmål 8\_6: Hvilke betegnelser synes du passer på det du forbinder med NTNU?

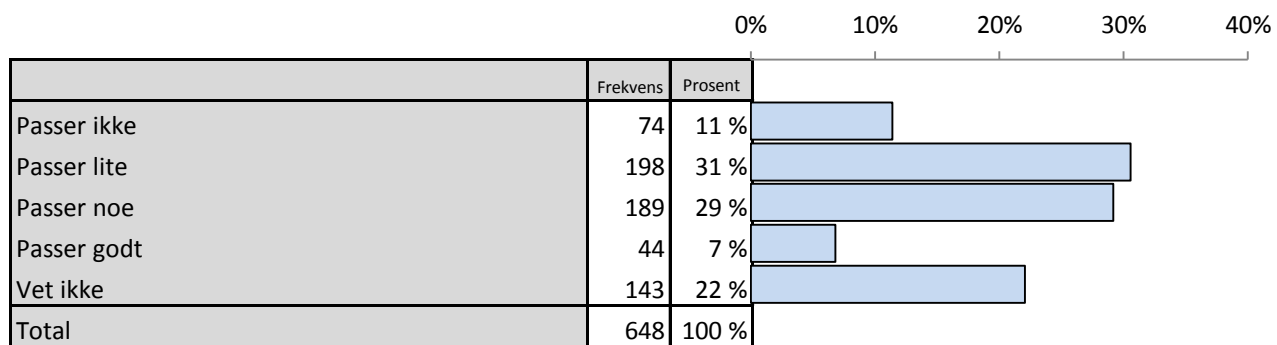
Kreativ

Brutt ned på bakgrunnsvariabler

		Passer ikke	Passer lite	Passer noe	Passer godt	Vet ikke	Valid N
Kjønn	Mann	3%	12%	40%	▲ 34%	11%	(n=308)
	Kvinne	7%	15%	44%	▼ 22%	12%	(n=338)
Alder	18 år	4%	15%	42%	27%	13%	(n=128)
	19 år	5%	14%	42%	31%	9%	(n=155)
	20 år	6%	12%	44%	29%	10%	(n=119)
	21 år	4%	19%	44%	24%	9%	(n=78)
	22 år	8%	13%	59%	▼ 10%	10%	(n=39)
	23 år eller eldre	7%	11%	36%	31%	16%	(n=129)
Region	Nord-Norge	5%	12%	33%	36%	14%	(n=42)
	Midt-Norge	6%	15%	40%	28%	10%	(n=202)
	Vestlandet	7%	15%	35%	30%	12%	(n=105)
	Sørlandet (inkl. Telemark)	5%	▼ 2%	53%	30%	9%	(n=43)
	Østlandet	2%	13%	52%	20%	13%	(n=112)
	Oslo/Akershus	6%	14%	41%	29%	10%	(n=140)
Studieretnin	Estetiske fag, kunst- og musikkfag	11%	11%	44%	22%	11%	(n=9)
	Historie, religion, kultur- og idéfag	5%	19%	▼ 14%	43%	19%	(n=21)
	Idrettsfag	10%	▼ 0%	60%	20%	10%	(n=10)
	Informasjonsteknologi og informatikk	▼ 0%	6%	63%	19%	13%	(n=16)
	Lærer- og lektorutdanning	6%	6%	50%	29%	9%	(n=34)
	Matematikk og naturfag	11%	11%	41%	27%	9%	(n=44)
	Mediefag og kommunikasjon	▼ 0%	25%	25%	38%	13%	(n=8)
	Medisin, helse- og sosialfag	4%	13%	46%	25%	12%	(n=52)
	Samfunnsfag og psykologi	7%	21%	36%	29%	7%	(n=28)
	Sivilingeniør- og arkitektutdanning	3%	13%	45%	32%	▼ 6%	(n=265)
	Språk og litteratur	6%	19%	44%	19%	13%	(n=32)
	Pedagogiske fag	11%	16%	▼ 16%	26%	32%	(n=19)
	Psykologi	5%	19%	34%	17%	▲ 25%	(n=59)
	Økonomi og administrasjon	10%	10%	60%	20%	▼ 0%	(n=10)
Studiemål	Årsstudium	9%	18%	30%	24%	18%	(n=66)
	Bachelorgrad	7%	19%	35%	26%	13%	(n=98)
	Mastergrad	4%	12%	46%	29%	9%	(n=421)
	Doktorgrad	7%	10%	37%	37%	10%	(n=30)
	Vet ikke	3%	10%	48%	19%	19%	(n=31)
Besluttet å søke NTNU	Mer enn ett år før fristen	▼ 2%	12%	44%	31%	11%	(n=312)
	4-12 måneder før fristen	5%	14%	42%	28%	11%	(n=188)
	I løpet av siste 3 måneder før fristen	▲ 12%	19%	37%	21%	11%	(n=129)
Utveksling	Ønsker å dra på utveksling	4%	15%	45%	28%	9%	(n=328)
	Ønsker ikke å dra på utveksling	9%	15%	▼ 32%	25%	▲ 19%	(n=130)
	Vet ikke	5%	10%	46%	29%	11%	(n=189)
<b>Total</b>		5%	14%	42%	28%	11%	(n=648)

▲ Signifikant høyere

▼ Signifikant lavere

**Spørsmål 8\_7: Hvilke betegnelser synes du passer på det du forbinder med NTNU?****Konservativ**



Spørsmål 8\_7: Hvilke betegnelser synes du passer på det du forbinder med NTNU?

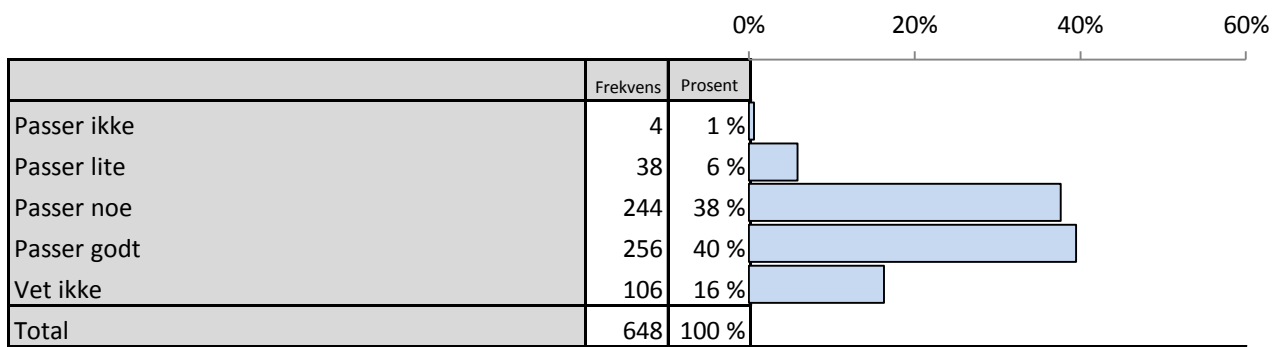
Konservativ

Brutt ned på bakgrunnsvariabler

		Passer ikke	Passer lite	Passer noe	Passer godt	Vet ikke	Valid N
Kjønn	Mann	10%	28%	30%	8%	23%	(n=306)
	Kvinne	13%	33%	28%	5%	21%	(n=340)
Alder	18 år	15%	25%	29%	5%	26%	(n=129)
	19 år	15%	35%	27%	▼ 2%	20%	(n=155)
	20 år	8%	37%	26%	6%	23%	(n=118)
	21 år	8%	32%	35%	9%	16%	(n=79)
	22 år	13%	31%	31%	8%	18%	(n=39)
	23 år eller eldre	9%	23%	30%	▲ 13%	24%	(n=128)
Region	Nord-Norge	12%	31%	26%	10%	21%	(n=42)
	Midt-Norge	8%	31%	30%	10%	21%	(n=205)
	Vestlandet	15%	29%	28%	5%	23%	(n=104)
	Sørlandet (inkl. Telemark)	14%	26%	26%	2%	33%	(n=43)
	Østlandet	9%	35%	28%	8%	20%	(n=111)
	Oslo/Akershus	14%	28%	32%	4%	22%	(n=139)
Studieretnin	Estetiske fag, kunst- og musikkfag	22%	33%	▼ 0%	22%	22%	(n=9)
	Historie, religion, kultur- og idéfag	18%	27%	18%	▲ 27%	9%	(n=22)
	Idrettsfag	10%	▼ 0%	50%	▼ 0%	40%	(n=10)
	Informasjonsteknologi og informatikk	13%	31%	19%	▼ 0%	38%	(n=16)
	Lærer- og lektorutdanning	12%	41%	26%	12%	▼ 9%	(n=34)
	Matematikk og naturfag	9%	48%	23%	5%	16%	(n=44)
	Mediefag og kommunikasjon	▼ 0%	38%	50%	▼ 0%	13%	(n=8)
	Medisin, helse- og sosialfag	17%	27%	25%	4%	27%	(n=52)
	Samfunnsfag og psykologi	11%	39%	32%	▼ 0%	18%	(n=28)
	Sivilingeniør- og arkitektutdanning	13%	30%	30%	6%	21%	(n=264)
	Språk og litteratur	▼ 3%	25%	41%	9%	22%	(n=32)
	Pedagogiske fag	▼ 0%	33%	22%	11%	33%	(n=18)
	Psykologi	13%	22%	30%	7%	28%	(n=60)
Økonomi og administrasjon	▼ 0%	30%	40%	20%	10%	(n=10)	
Studiemål	Årsstudium	9%	25%	34%	12%	19%	(n=67)
	Bachelorgrad	10%	31%	28%	7%	23%	(n=99)
	Mastergrad	12%	32%	29%	6%	21%	(n=419)
	Doktorgrad	17%	20%	37%	3%	23%	(n=30)
	Vet ikke	6%	39%	16%	▼ 0%	39%	(n=31)
Besluttet å søke NTNU	Mer enn ett år før fristen	15%	29%	28%	7%	22%	(n=312)
	4-12 måneder før fristen	9%	31%	32%	6%	22%	(n=188)
	I løpet av siste 3 måneder før fristen	8%	36%	29%	9%	19%	(n=129)
Utveksling	Ønsker å dra på utveksling	15%	32%	28%	7%	19%	(n=330)
	Ønsker ikke å dra på utveksling	7%	23%	33%	8%	29%	(n=129)
	Vet ikke	9%	32%	29%	6%	23%	(n=188)
<b>Total</b>		11%	31%	29%	7%	22%	(n=648)

▲ Signifikant høyere

▼ Signifikant lavere

**Spørsmål 8\_8: Hvilke betegnelser synes du passer på det du forbinder med NTNU?****Tverrfaglig**

**Spørsmål 8\_8: Hvilke betegnelser synes du passer på det du forbinder med NTNU?**

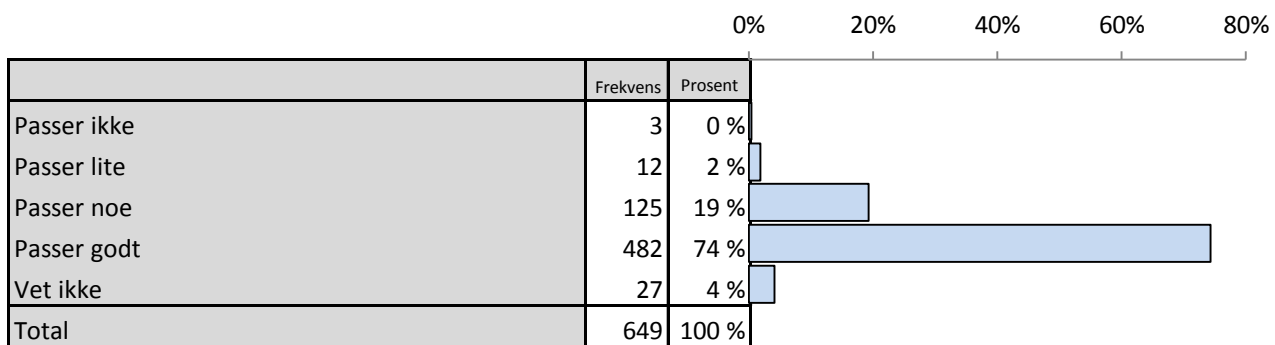
**Tverrfaglig**

**Brutt ned på bakgrunnsvariabler**

		Passer ikke	Passer lite	Passer noe	Passer godt	Vet ikke	Valid N
Kjønn	Mann	1%	4%	38%	41%	17%	(n=308)
	Kvinne	1%	8%	37%	38%	16%	(n=338)
Alder	18 år	▼0%	7%	36%	40%	17%	(n=128)
	19 år	1%	4%	32%	48%	14%	(n=154)
	20 år	▼0%	3%	44%	38%	15%	(n=119)
	21 år	1%	5%	43%	33%	18%	(n=79)
	22 år	▼0%	8%	41%	36%	15%	(n=39)
	23 år eller eldre	1%	9%	36%	36%	19%	(n=129)
Region	Nord-Norge	▼0%	5%	31%	38%	26%	(n=42)
	Midt-Norge	0%	6%	42%	40%	12%	(n=204)
	Vestlandet	1%	5%	41%	43%	10%	(n=105)
	Sørlandet (inkl. Telemark)	2%	2%	35%	42%	19%	(n=43)
	Østlandet	▼0%	6%	33%	38%	22%	(n=112)
	Oslo/Akershus	1%	7%	36%	38%	19%	(n=138)
Studieretnin	Estetiske fag, kunst- og musikkfag	▼0%	▼0%	44%	33%	22%	(n=9)
	Historie, religion, kultur- og idéfag	5%	5%	45%	27%	18%	(n=22)
	Idrettsfag	▼0%	▼0%	40%	50%	10%	(n=10)
	Informasjonsteknologi og informatikk	▼0%	19%	38%	25%	19%	(n=16)
	Lærer- og lektorutdanning	▼0%	▼0%	44%	44%	12%	(n=34)
	Matematikk og naturfag	▼0%	5%	47%	28%	21%	(n=43)
	Mediefag og kommunikasjon	▼0%	13%	50%	▼13%	25%	(n=8)
	Medisin, helse- og sosialfag	▼0%	2%	31%	46%	21%	(n=52)
	Samfunnsfag og psykologi	▼0%	14%	21%	43%	21%	(n=28)
	Sivilingeniør- og arkitektutdanning	1%	6%	40%	43%	▼11%	(n=264)
	Språk og litteratur	3%	9%	47%	22%	19%	(n=32)
	Pedagogiske fag	▼0%	11%	26%	32%	32%	(n=19)
	Psykologi	▼0%	7%	▼23%	40%	▲30%	(n=60)
Økonomi og administrasjon	▼0%	▼0%	60%	40%	▼0%	(n=10)	
Studiemål	Årsstudium	▼0%	12%	39%	▼25%	24%	(n=67)
	Bachelorgrad	1%	8%	38%	37%	16%	(n=98)
	Mastergrad	1%	5%	38%	43%	14%	(n=420)
	Doktorgrad	▼0%	3%	30%	47%	20%	(n=30)
	Vet ikke	▼0%	3%	35%	32%	29%	(n=31)
Besluttet å søke NTNU	Mer enn ett år før fristen	0%	5%	33%	▲45%	16%	(n=310)
	4-12 måneder før fristen	1%	7%	39%	36%	16%	(n=188)
	I løpet av siste 3 måneder før fristen	1%	7%	45%	31%	16%	(n=131)
Utveksling	Ønsker å dra på utveksling	0%	5%	39%	43%	▼12%	(n=329)
	Ønsker ikke å dra på utveksling	1%	8%	43%	▼24%	24%	(n=128)
	Vet ikke	1%	5%	31%	44%	18%	(n=190)
<b>Total</b>		1%	6%	38%	40%	16%	(n=648)

▲ Signifikant høyere

▼ Signifikant lavere

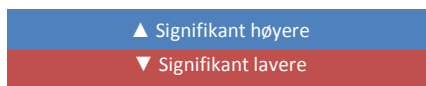
**Spørsmål 8\_9: Hvilke betegnelser synes du passer på det du forbinder med NTNU?****Spennende**

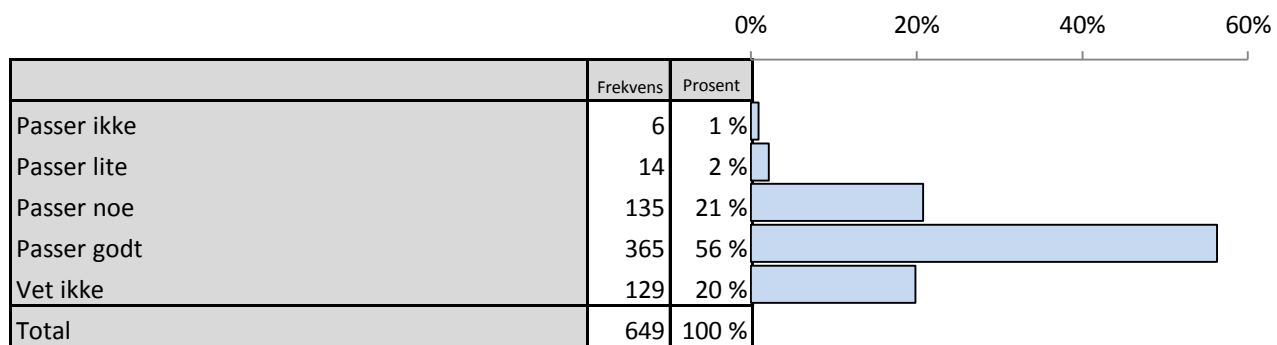
**Spørsmål 8\_9: Hvilke betegnelser synes du passer på det du forbinder med NTNU?**

**Spennende**

**Brutt ned på bakgrunnsvariabler**

		Passer ikke	Passer lite	Passer noe	Passer godt	Vet ikke	Valid N
Kjønn	Mann	0%	2%	20%	74%	4%	(n=308)
	Kvinne	1%	1%	19%	75%	4%	(n=339)
Alder	18 år	1%	2%	15%	79%	2%	(n=130)
	19 år	0%	2%	15%	81%	2%	(n=156)
	20 år	0%	1%	15%	79%	6%	(n=117)
	21 år	0%	1%	24%	72%	3%	(n=79)
	22 år	0%	3%	23%	67%	8%	(n=39)
	23 år eller eldre	2%	2%	▲ 28%	▼ 61%	7%	(n=128)
Region	Nord-Norge	0%	▼ 0%	17%	81%	2%	(n=42)
	Midt-Norge	0%	3%	▲ 29%	▼ 62%	4%	(n=205)
	Vestlandet	1%	2%	19%	71%	7%	(n=104)
	Sørlandet (inkl. Telemark)	0%	▼ 0%	9%	84%	7%	(n=43)
	Østlandet	1%	3%	12%	83%	2%	(n=111)
	Oslo/Akershus	0%	▼ 0%	15%	81%	4%	(n=140)
Studieretnin	Estetiske fag, kunst- og musikkfag	0%	22%	22%	44%	11%	(n=9)
	Historie, religion, kultur- og idéfag	5%	▼ 0%	14%	71%	10%	(n=21)
	Idrettsfag	0%	▼ 0%	40%	60%	▼ 0%	(n=10)
	Informasjonsteknologi og informatikk	0%	6%	25%	69%	▼ 0%	(n=16)
	Lærer- og lektorutdanning	0%	▼ 0%	26%	71%	3%	(n=34)
	Matematikk og naturfag	0%	▼ 0%	14%	86%	▼ 0%	(n=44)
	Mediefag og kommunikasjon	0%	▼ 0%	25%	63%	13%	(n=8)
	Medisin, helse- og sosialfag	2%	▼ 0%	12%	83%	4%	(n=52)
	Samfunnsfag og psykologi	0%	▼ 0%	25%	68%	7%	(n=28)
	Sivilingeniør- og arkitektutdanning	0%	1%	16%	▲ 80%	2%	(n=264)
	Språk og litteratur	0%	3%	▲ 44%	▼ 44%	9%	(n=32)
	Pedagogiske fag	0%	5%	20%	60%	15%	(n=20)
	Psykologi	0%	3%	23%	67%	7%	(n=60)
	Økonomi og administrasjon	0%	▼ 0%	20%	80%	▼ 0%	(n=10)
Studiemål	Årsstudium	0%	1%	▲ 34%	▼ 59%	6%	(n=68)
	Bachelorgrad	2%	2%	27%	▼ 63%	6%	(n=98)
	Mastergrad	0%	2%	▼ 16%	▲ 80%	3%	(n=420)
	Doktorgrad	0%	▼ 0%	10%	87%	3%	(n=30)
	Vet ikke	0%	6%	16%	65%	13%	(n=31)
Besluttet å søke NTNU	Mer enn ett år før fristen	1%	1%	▼ 14%	▲ 82%	3%	(n=311)
	4-12 måneder før fristen	0%	2%	18%	75%	5%	(n=189)
	I løpet av siste 3 måneder før fristen	0%	3%	▲ 35%	▼ 58%	4%	(n=130)
Utveksling	Ønsker å dra på utveksling	0%	1%	18%	77%	4%	(n=330)
	Ønsker ikke å dra på utveksling	1%	5%	27%	▼ 62%	6%	(n=130)
	Vet ikke	1%	1%	16%	78%	4%	(n=188)
<b>Total</b>		0%	2%	19%	74%	4%	(n=649)



**Spørsmål 8\_10: Hvilke betegnelser synes du passer på det du forbinder med NTNU?****Tett kontakt med næringslivet**

Spørsmål 8\_10: Hvilke betegnelser synes du passer på det du forbinder med NTNU?

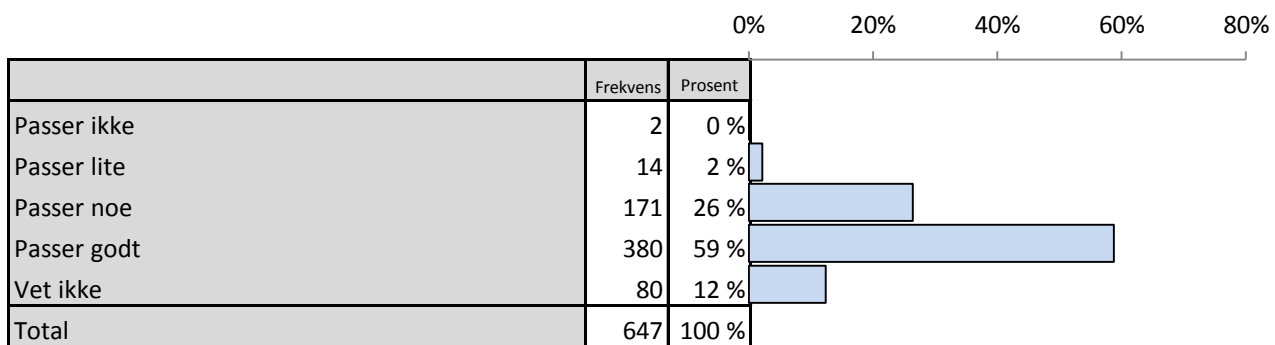
Tett kontakt med næringslivet

Brutt ned på bakgrunnsvariabler

		Passer ikke	Passer lite	Passer noe	Passer godt	Vet ikke	Valid N
Kjønn	Mann	▼0%	3%	24%	53%	19%	(n=308)
	Kvinne	▲2%	1%	18%	59%	20%	(n=339)
Alder	18 år	1%	2%	26%	55%	16%	(n=128)
	19 år	1%	1%	21%	62%	17%	(n=156)
	20 år	▼0%	1%	18%	66%	15%	(n=119)
	21 år	3%	3%	19%	54%	22%	(n=79)
	22 år	▼0%	▼0%	23%	54%	23%	(n=39)
	23 år eller eldre	2%	5%	20%	▼43%	▲30%	(n=128)
Region	Nord-Norge	▼0%	2%	12%	48%	▲38%	(n=42)
	Midt-Norge	2%	▲5%	22%	49%	22%	(n=203)
	Vestlandet	2%	1%	21%	59%	17%	(n=105)
	Sørlandet (inkl. Telemark)	▼0%	▼0%	16%	70%	14%	(n=43)
	Østlandet	▼0%	2%	19%	58%	21%	(n=112)
	Oslo/Akershus	▼0%	▼0%	24%	62%	14%	(n=140)
Studieretnin	Estetiske fag, kunst- og musikkfag	▼0%	▼0%	22%	44%	33%	(n=9)
	Historie, religion, kultur- og idéfag	9%	▼0%	36%	▼32%	23%	(n=22)
	Idrettsfag	10%	▼0%	30%	▼20%	40%	(n=10)
	Informasjonsteknologi og informatikk	▼0%	▼0%	38%	50%	13%	(n=16)
	Lærer- og lektorutdanning	▼0%	9%	32%	▼35%	24%	(n=34)
	Matematikk og naturfag	▼0%	5%	25%	48%	23%	(n=44)
	Mediefag og kommunikasjon	13%	▼0%	25%	38%	25%	(n=8)
	Medisin, helse- og sosialfag	2%	▼0%	12%	58%	29%	(n=52)
	Samfunnsfag og psykologi	▼0%	4%	25%	46%	25%	(n=28)
	Sivilingeniør- og arkitektutdanning	0%	2%	20%	▲69%	▼9%	(n=265)
	Språk og litteratur	▼0%	9%	22%	38%	31%	(n=32)
	Pedagogiske fag	▼0%	▼0%	17%	33%	▲50%	(n=18)
	Psykologi	▼0%	▼0%	15%	53%	32%	(n=60)
Økonomi og administrasjon	▼0%	▼0%	20%	60%	20%	(n=10)	
Studiemål	Årsstudium	▼0%	4%	21%	46%	28%	(n=67)
	Bachelorgrad	4%	3%	23%	▼40%	30%	(n=98)
	Mastergrad	0%	1%	22%	▲63%	▼13%	(n=421)
	Doktorgrad	3%	▼0%	▼3%	50%	▲43%	(n=30)
	Vet ikke	▼0%	▼0%	16%	45%	39%	(n=31)
Besluttet å søke NTNU	Mer enn ett år før fristen	1%	2%	18%	▲65%	▼14%	(n=311)
	4-12 måneder før fristen	▼0%	3%	22%	49%	26%	(n=190)
	I løpet av siste 3 måneder før fristen	2%	2%	27%	46%	24%	(n=130)
Utveksling	Ønsker å dra på utveksling	0%	2%	18%	▲63%	16%	(n=330)
	Ønsker ikke å dra på utveksling	2%	5%	22%	▼42%	▲29%	(n=129)
	Vet ikke	1%	1%	25%	54%	20%	(n=189)
<b>Total</b>		1%	2%	21%	56%	20%	(n=649)

▲ Signifikant høyere

▼ Signifikant lavere

**Spørsmål 8\_11: Hvilke betegnelser synes du passer på det du forbinder med NTNU?****Samfunnsrelevant**



Spørsmål 8\_11: Hvilke betegnelser synes du passer på det du forbinder med NTNU?

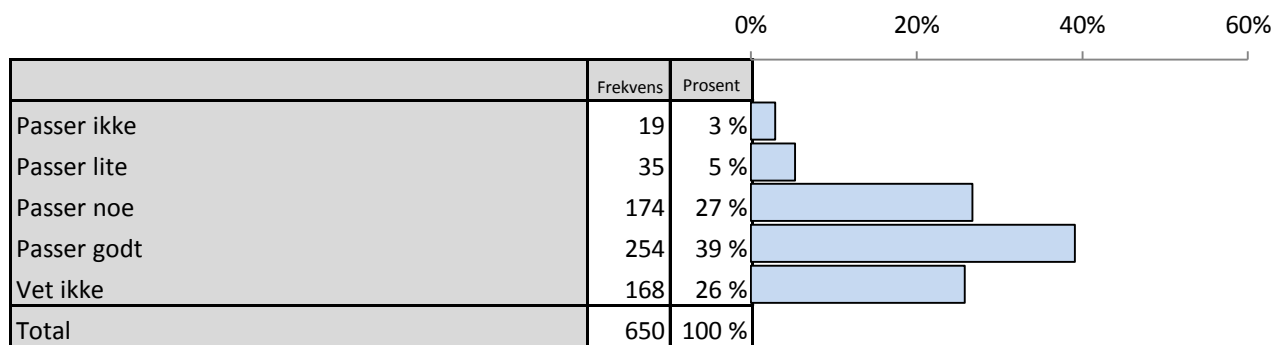
Samfunnsrelevant

Brutt ned på bakgrunnsvariabler

		Passer ikke	Passer lite	Passer noe	Passer godt	Vet ikke	Valid N
Kjønn	Mann	0%	2%	28%	59%	11%	(n=307)
	Kvinne	1%	2%	25%	59%	14%	(n=338)
Alder	18 år	1%	2%	30%	58%	9%	(n=128)
	19 år	0%	1%	25%	63%	11%	(n=154)
	20 år	0%	3%	29%	58%	10%	(n=118)
	21 år	0%	1%	23%	62%	14%	(n=79)
	22 år	0%	3%	18%	64%	15%	(n=39)
	23 år eller eldre	1%	3%	28%	51%	17%	(n=129)
Region	Nord-Norge	0%	▼0%	29%	55%	17%	(n=42)
	Midt-Norge	0%	2%	27%	57%	13%	(n=202)
	Vestlandet	1%	4%	34%	54%	8%	(n=104)
	Sørlandet (inkl. Telemark)	0%	2%	21%	63%	14%	(n=43)
	Østlandet	0%	2%	21%	65%	13%	(n=112)
	Oslo/Akershus	0%	2%	26%	59%	14%	(n=140)
Studieretnin	Estetiske fag, kunst- og musikkfag	0%	▼0%	33%	33%	33%	(n=9)
	Historie, religion, kultur- og idéfag	5%	▼0%	38%	52%	5%	(n=21)
	Idrettsfag	0%	▼0%	22%	67%	11%	(n=9)
	Informasjonsteknologi og informatikk	0%	6%	▲56%	▼31%	6%	(n=16)
	Lærer- og lektorutdanning	0%	3%	29%	53%	15%	(n=34)
	Matematikk og naturfag	0%	5%	32%	52%	11%	(n=44)
	Mediefag og kommunikasjon	0%	▼0%	13%	75%	13%	(n=8)
	Medisin, helse- og sosialfag	0%	8%	21%	56%	15%	(n=52)
	Samfunnsfag og psykologi	0%	▼0%	29%	61%	11%	(n=28)
	Sivilingeniør- og arkitektutdanning	0%	2%	27%	63%	8%	(n=264)
	Språk og litteratur	0%	6%	28%	44%	22%	(n=32)
	Pedagogiske fag	0%	▼0%	26%	37%	▲37%	(n=19)
	Psykologi	0%	▼0%	22%	63%	15%	(n=60)
	Økonomi og administrasjon	0%	▼0%	40%	60%	▼0%	(n=10)
Studiemål	Årsstudium	0%	1%	18%	57%	▲24%	(n=67)
	Bachelorgrad	2%	1%	32%	48%	16%	(n=97)
	Mastergrad	0%	2%	26%	62%	▼9%	(n=420)
	Doktorgrad	0%	7%	30%	57%	7%	(n=30)
	Vet ikke	0%	▼0%	23%	48%	29%	(n=31)
Besluttet å søke NTNU	Mer enn ett år før fristen	1%	2%	22%	▲67%	9%	(n=311)
	4-12 måneder før fristen	0%	1%	32%	▼51%	16%	(n=187)
	I løpet av siste 3 måneder før fristen	0%	2%	31%	53%	14%	(n=130)
Utveksling	Ønsker å dra på utveksling	0%	2%	28%	60%	10%	(n=329)
	Ønsker ikke å dra på utveksling	1%	5%	28%	▼47%	19%	(n=130)
	Vet ikke	0%	2%	22%	64%	12%	(n=187)
<b>Total</b>		0%	2%	26%	59%	12%	(n=647)

▲ Signifikant høyere

▼ Signifikant lavere

**Spørsmål 8\_12: Hvilke betegnelser synes du passer på det du forbinder med NTNU?****Likestilling**

## Spørsmål 8\_12: Hvilke betegnelser synes du passer på det du forbinder med NTNU?

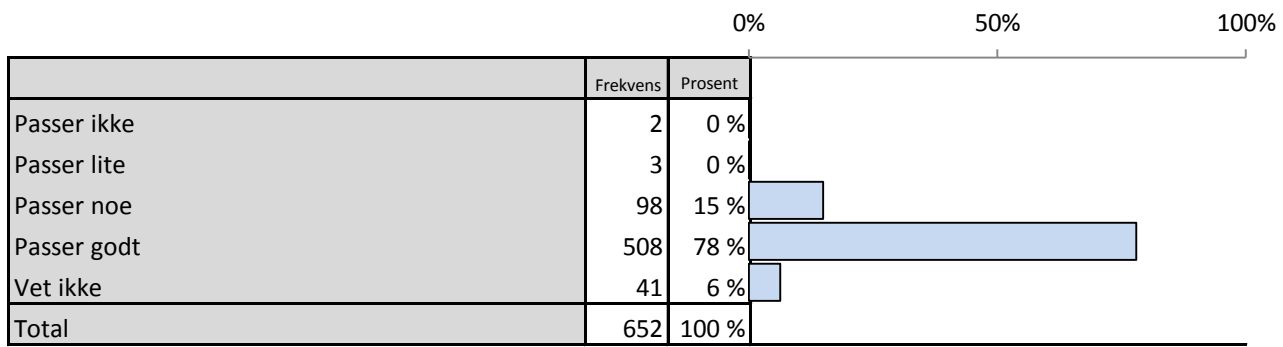
### Likestilling

#### Brutt ned på bakgrunnsvariabler

		Passer ikke	Passer lite	Passer noe	Passer godt	Vet ikke	Valid N
Kjønn	Mann	▲ 5%	6%	29%	▼ 29%	▲ 31%	(n=308)
	Kvinne	▼ 1%	5%	25%	▲ 48%	▼ 21%	(n=340)
Alder	18 år	4%	6%	27%	37%	26%	(n=129)
	19 år	1%	6%	31%	41%	21%	(n=156)
	20 år	5%	5%	24%	43%	23%	(n=119)
	21 år	5%	6%	23%	38%	27%	(n=78)
	22 år	3%	5%	33%	33%	26%	(n=39)
	23 år eller eldre	1%	3%	24%	37%	35%	(n=129)
Region	Nord-Norge	2%	2%	24%	40%	31%	(n=42)
	Midt-Norge	1%	5%	29%	42%	22%	(n=205)
	Vestlandet	5%	8%	26%	38%	24%	(n=105)
	Sørlandet (inkl. Telemark)	7%	5%	23%	42%	23%	(n=43)
	Østlandet	3%	5%	26%	37%	29%	(n=111)
	Oslo/Akershus	3%	6%	26%	35%	30%	(n=140)
Studieretnin	Estetiske fag, kunst- og musikkfag	▼ 0%	▼ 0%	44%	▼ 11%	44%	(n=9)
	Historie, religion, kultur- og idéfag	5%	▼ 0%	27%	45%	23%	(n=22)
	Idrettsfag	▼ 0%	▼ 0%	40%	50%	10%	(n=10)
	Informasjonsteknologi og informatikk	7%	13%	27%	▼ 13%	40%	(n=15)
	Lærer- og lektorutdanning	▼ 0%	3%	32%	41%	24%	(n=34)
	Matematikk og naturfag	2%	9%	20%	48%	20%	(n=44)
	Mediefag og kommunikasjon	▼ 0%	▼ 0%	▼ 0%	38%	▲ 63%	(n=8)
	Medisin, helse- og sosialfag	▼ 0%	6%	25%	40%	29%	(n=52)
	Samfunnsfag og psykologi	▼ 0%	4%	14%	50%	32%	(n=28)
	Sivilingeniør- og arkitektutdanning	▲ 6%	7%	31%	36%	▼ 20%	(n=266)
	Språk og litteratur	▼ 0%	6%	16%	50%	28%	(n=32)
	Pedagogiske fag	▼ 0%	5%	21%	26%	47%	(n=19)
	Psykologi	2%	3%	27%	33%	35%	(n=60)
Økonomi og administrasjon	▼ 0%	▼ 0%	40%	40%	20%	(n=10)	
Studiemål	Årsstudium	▼ 0%	3%	▼ 15%	51%	31%	(n=67)
	Bachelorgrad	2%	5%	26%	35%	31%	(n=99)
	Mastergrad	4%	6%	30%	38%	23%	(n=421)
	Doktorgrad	▼ 0%	3%	23%	37%	37%	(n=30)
	Vet ikke	▼ 0%	6%	16%	45%	32%	(n=31)
Besluttet å søke NTNU	Mer enn ett år før fristen	4%	6%	24%	42%	23%	(n=311)
	4-12 måneder før fristen	2%	5%	32%	33%	29%	(n=190)
	I løpet av siste 3 måneder før fristen	2%	3%	28%	42%	25%	(n=130)
Utveksling	Ønsker å dra på utveksling	4%	5%	28%	40%	24%	(n=331)
	Ønsker ikke å dra på utveksling	3%	7%	26%	32%	32%	(n=130)
	Vet ikke	1%	5%	26%	43%	26%	(n=188)
<b>Total</b>		3%	5%	27%	39%	26%	(n=650)

▲ Signifikant høyere

▼ Signifikant lavere

**Spørsmål 8\_13: Hvilke betegnelser synes du passer på det du forbinder med NTNU?****Fremtidsrettet**

Spørsmål 8\_13: Hvilke betegnelser synes du passer på det du forbinder med NTNU?

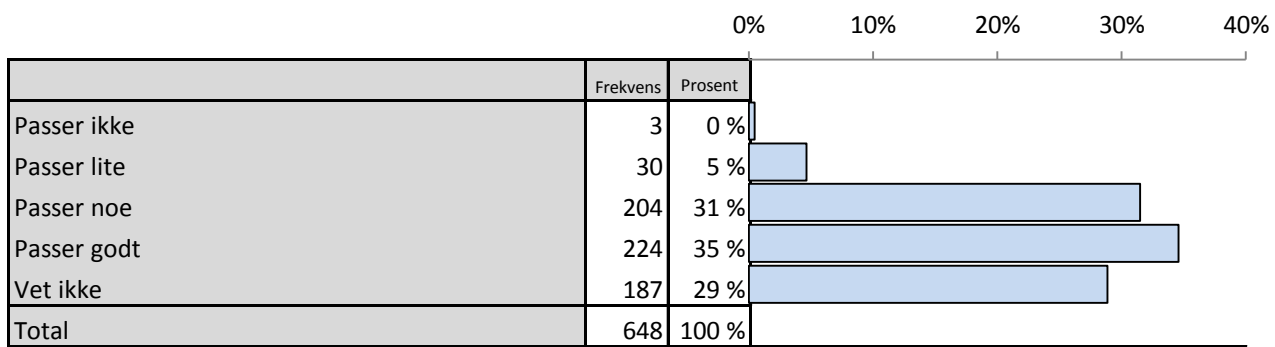
Fremtidsrettet

Brutt ned på bakgrunnsvariabler

		Passer ikke	Passer lite	Passer noe	Passer godt	Vet ikke	Valid N
Kjønn	Mann	0%	0%	17%	79%	▼ 4%	(n=309)
	Kvinne	1%	1%	13%	77%	▲ 9%	(n=341)
Alder	18 år	1%	0%	12%	80%	7%	(n=129)
	19 år	0%	0%	13%	84%	▼ 3%	(n=156)
	20 år	0%	1%	11%	81%	8%	(n=119)
	21 år	0%	1%	15%	81%	3%	(n=79)
	22 år	0%	3%	23%	62%	13%	(n=39)
	23 år eller eldre	1%	0%	21%	69%	9%	(n=130)
Region	Nord-Norge	0%	0%	17%	76%	7%	(n=42)
	Midt-Norge	0%	0%	18%	74%	8%	(n=204)
	Vestlandet	1%	0%	13%	81%	5%	(n=107)
	Sørlandet (inkl. Telemark)	0%	0%	19%	79%	2%	(n=43)
	Østlandet	0%	1%	13%	80%	5%	(n=112)
	Oslo/Akershus	0%	1%	13%	79%	7%	(n=140)
Studieretnin	Estetiske fag, kunst- og musikkfag	0%	0%	33%	44%	22%	(n=9)
	Historie, religion, kultur- og idéfag	4%	0%	17%	74%	4%	(n=23)
	Idrettsfag	0%	0%	40%	60%	▼ 0%	(n=10)
	Informasjonsteknologi og informatikk	0%	0%	38%	63%	▼ 0%	(n=16)
	Lærer- og lektorutdanning	0%	0%	18%	79%	3%	(n=34)
	Matematikk og naturfag	0%	0%	11%	89%	▼ 0%	(n=44)
	Mediefag og kommunikasjon	0%	0%	▼ 0%	75%	25%	(n=8)
	Medisin, helse- og sosialfag	0%	0%	12%	77%	12%	(n=52)
	Samfunnsfag og psykologi	0%	4%	14%	79%	4%	(n=28)
	Sivilingeniør- og arkitektutdanning	0%	0%	14%	▲ 84%	▼ 2%	(n=265)
	Språk og litteratur	0%	0%	22%	59%	19%	(n=32)
	Pedagogiske fag	0%	0%	15%	70%	15%	(n=20)
	Psykologi	0%	2%	10%	70%	▲ 18%	(n=60)
	Økonomi og administrasjon	0%	0%	30%	70%	▼ 0%	(n=10)
Studiemål	Årsstudium	0%	0%	12%	69%	▲ 19%	(n=68)
	Bachelorgrad	2%	0%	▲ 25%	▼ 67%	6%	(n=99)
	Mastergrad	0%	0%	14%	▲ 82%	▼ 4%	(n=422)
	Doktorgrad	0%	3%	13%	77%	7%	(n=30)
	Vet ikke	0%	0%	10%	74%	16%	(n=31)
Besluttet å søke NTNU	Mer enn ett år før fristen	1%	1%	12%	82%	4%	(n=312)
	4-12 måneder før fristen	0%	0%	15%	78%	6%	(n=189)
	I løpet av siste 3 måneder før fristen	0%	0%	21%	70%	9%	(n=132)
Utveksling	Ønsker å dra på utveksling	0%	0%	15%	81%	4%	(n=331)
	Ønsker ikke å dra på utveksling	1%	0%	18%	70%	11%	(n=130)
	Vet ikke	0%	1%	13%	79%	7%	(n=190)
<b>Total</b>		0%	0%	15%	78%	6%	(n=652)

▲ Signifikant høyere

▼ Signifikant lavere

**Spørsmål 8\_14: Hvilke betegnelser synes du passer på det du forbinder med NTNU?****Miljøvennlig**

Spørsmål 8\_14: Hvilke betegnelser synes du passer på det du forbinder med NTNU?

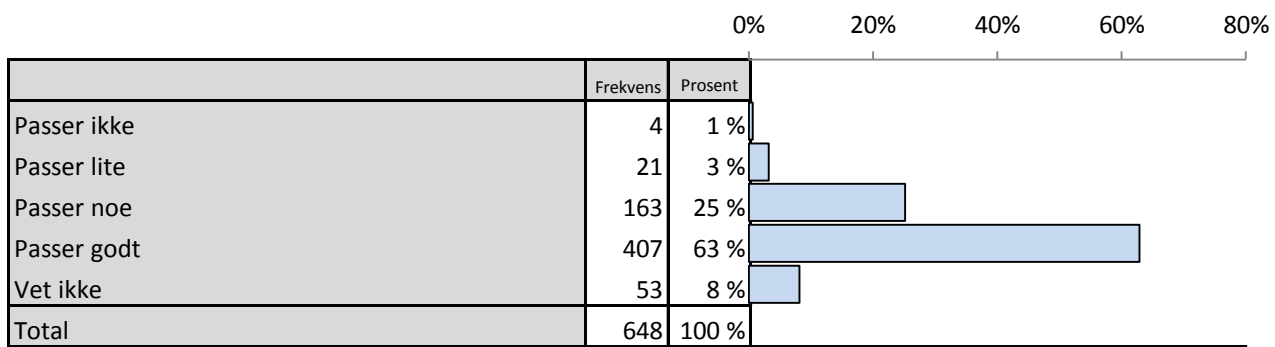
Miljøvennlig

Brutt ned på bakgrunnsvariabler

		Passer ikke	Passer lite	Passer noe	Passer godt	Vet ikke	Valid N
Kjønn	Mann	1%	6%	32%	32%	29%	(n=308)
	Kvinne	0%	4%	31%	36%	29%	(n=338)
Alder	18 år	1%	5%	31%	36%	27%	(n=127)
	19 år	0%	6%	33%	37%	24%	(n=156)
	20 år	1%	3%	31%	39%	27%	(n=119)
	21 år	0%	9%	32%	25%	34%	(n=79)
	22 år	0%	▼ 0%	46%	23%	31%	(n=39)
	23 år eller eldre	1%	3%	26%	36%	34%	(n=128)
Region	Nord-Norge	0%	5%	31%	29%	36%	(n=42)
	Midt-Norge	0%	3%	28%	41%	26%	(n=204)
	Vestlandet	2%	3%	30%	38%	28%	(n=104)
	Sørlandet (inkl. Telemark)	0%	9%	35%	26%	30%	(n=43)
	Østlandet	0%	6%	33%	30%	30%	(n=112)
	Oslo/Akershus	0%	5%	35%	30%	30%	(n=139)
Studieretnin	Estetiske fag, kunst- og musikkfag	0%	▼ 0%	22%	33%	44%	(n=9)
	Historie, religion, kultur- og idéfag	0%	9%	▼ 14%	50%	27%	(n=22)
	Idrettsfag	0%	▼ 0%	60%	▼ 10%	30%	(n=10)
	Informasjonsteknologi og informatikk	0%	13%	31%	▼ 13%	44%	(n=16)
	Lærer- og lektorutdanning	0%	▼ 0%	32%	41%	26%	(n=34)
	Matematikk og naturfag	2%	7%	27%	39%	25%	(n=44)
	Mediefag og kommunikasjon	0%	▼ 0%	38%	25%	38%	(n=8)
	Medisin, helse- og sosialfag	0%	▼ 0%	33%	35%	33%	(n=52)
	Samfunnsfag og psykologi	0%	4%	25%	29%	43%	(n=28)
	Sivilingeniør- og arkitektutdanning	0%	6%	37%	36%	▼ 21%	(n=264)
	Språk og litteratur	0%	9%	38%	31%	22%	(n=32)
	Pedagogiske fag	0%	▼ 0%	21%	42%	37%	(n=19)
	Psykologi	0%	5%	▼ 15%	31%	▲ 49%	(n=59)
Økonomi og administrasjon	0%	10%	20%	30%	40%	(n=10)	
Studiemål	Årsstudium	0%	6%	23%	39%	32%	(n=66)
	Bachelorgrad	2%	3%	30%	35%	29%	(n=99)
	Mastergrad	0%	5%	34%	34%	26%	(n=420)
	Doktorgrad	0%	▼ 0%	27%	30%	43%	(n=30)
	Vet ikke	0%	▼ 0%	26%	35%	39%	(n=31)
Besluttet å søke NTNU	Mer enn ett år før fristen	0%	4%	32%	36%	27%	(n=312)
	4-12 måneder før fristen	0%	5%	29%	35%	31%	(n=189)
	I løpet av siste 3 måneder før fristen	2%	5%	32%	31%	30%	(n=128)
Utveksling	Ønsker å dra på utveksling	1%	4%	35%	33%	28%	(n=330)
	Ønsker ikke å dra på utveksling	1%	5%	28%	34%	33%	(n=129)
	Vet ikke	0%	6%	29%	38%	27%	(n=188)
<b>Total</b>		0%	5%	31%	35%	29%	(n=648)

▲ Signifikant høyere

▼ Signifikant lavere

**Spørsmål 8\_15: Hvilke betegnelser synes du passer på det du forbinder med NTNU?****Prestisje**



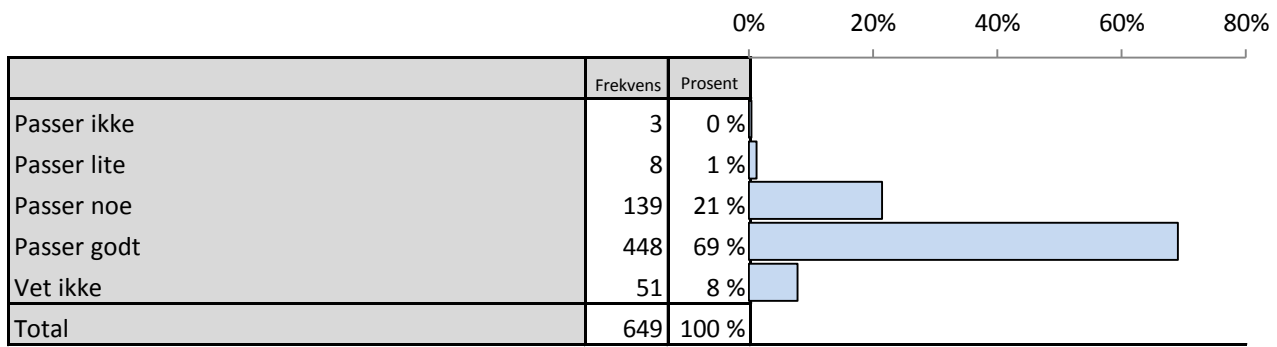
Spørsmål 8\_15: Hvilke betegnelser synes du passer på det du forbinder med NTNU?

Prestisje

Brutt ned på bakgrunnsvariabler

		Passer ikke	Passer lite	Passer noe	Passer godt	Vet ikke	Valid N
Kjønn	Mann	0%	4%	24%	64%	8%	(n=308)
	Kvinne	1%	2%	26%	62%	8%	(n=338)
Alder	18 år	1%	2%	22%	68%	7%	(n=127)
	19 år	1%	3%	18%	71%	8%	(n=156)
	20 år	▼0%	3%	23%	65%	9%	(n=119)
	21 år	▼0%	3%	28%	63%	6%	(n=79)
	22 år	▼0%	▼0%	38%	59%	3%	(n=39)
	23 år eller eldre	2%	5%	34%	▼48%	12%	(n=128)
Region	Nord-Norge	▼0%	▼0%	29%	62%	10%	(n=42)
	Midt-Norge	1%	4%	32%	▼52%	11%	(n=203)
	Vestlandet	1%	▼0%	19%	▲73%	7%	(n=105)
	Sørlandet (inkl. Telemark)	▼0%	2%	19%	70%	9%	(n=43)
	Østlandet	▼0%	5%	28%	59%	7%	(n=111)
	Oslo/Akershus	▼0%	4%	20%	70%	6%	(n=140)
Studieretnin	Estetiske fag, kunst- og musikkfag	11%	▼0%	33%	▼22%	33%	(n=9)
	Historie, religion, kultur- og idéfag	5%	9%	27%	▼36%	23%	(n=22)
	Idrettsfag	▼0%	10%	20%	40%	30%	(n=10)
	Informasjonsteknologi og informatikk	▼0%	6%	25%	63%	6%	(n=16)
	Lærer- og lektorutdanning	▼0%	3%	32%	59%	6%	(n=34)
	Matematikk og naturfag	▼0%	2%	▼11%	▲80%	7%	(n=44)
	Mediefag og kommunikasjon	▼0%	▼0%	25%	50%	25%	(n=8)
	Medisin, helse- og sosialfag	▼0%	4%	29%	63%	4%	(n=52)
	Samfunnsfag og psykologi	4%	4%	32%	50%	11%	(n=28)
	Sivilingeniør- og arkitektutdanning	0%	3%	22%	▲71%	▼4%	(n=265)
	Språk og litteratur	▼0%	6%	39%	▼42%	13%	(n=31)
	Pedagogiske fag	▼0%	6%	28%	50%	17%	(n=18)
	Psykologi	▼0%	▼0%	27%	62%	12%	(n=60)
Økonomi og administrasjon	▼0%	▼0%	50%	50%	▼0%	(n=10)	
Studiemål	Årsstudium	▼0%	6%	34%	▼45%	15%	(n=67)
	Bachelorgrad	3%	6%	30%	▼48%	12%	(n=97)
	Mastergrad	0%	2%	23%	▲70%	▼5%	(n=421)
	Doktorgrad	▼0%	3%	30%	60%	7%	(n=30)
	Vet ikke	▼0%	3%	19%	55%	23%	(n=31)
Besluttet å søke NTNU	Mer enn ett år før fristen	1%	2%	25%	65%	7%	(n=312)
	4-12 måneder før fristen	1%	3%	22%	66%	10%	(n=189)
	I løpet av siste 3 måneder før fristen	▼0%	7%	31%	53%	9%	(n=129)
Utveksling	Ønsker å dra på utveksling	1%	3%	24%	67%	▼5%	(n=330)
	Ønsker ikke å dra på utveksling	2%	5%	27%	▼50%	▲16%	(n=129)
	Vet ikke	▼0%	3%	25%	64%	9%	(n=188)
<b>Total</b>		1%	3%	25%	63%	8%	(n=648)

▲ Signifikant høyere
▼ Signifikant lavere

**Spørsmål 8\_16: Hvilke betegnelser synes du passer på det du forbinder med NTNU?****Hardt arbeid**

Spørsmål 8\_16: Hvilke betegnelser synes du passer på det du forbinder med NTNU?

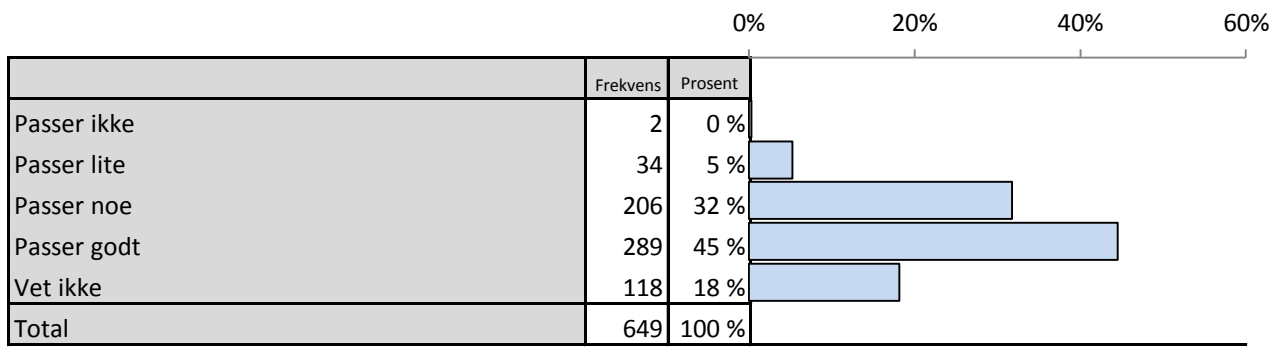
Hardt arbeid

Brutt ned på bakgrunnsvariabler

		Passer ikke	Passer lite	Passer noe	Passer godt	Vet ikke	Valid N
Kjønn	Mann	1%	2%	25%	▼ 64%	9%	(n=308)
	Kvinne	0%	1%	19%	▲ 74%	7%	(n=339)
Alder	18 år	2%	▼ 0%	22%	71%	5%	(n=129)
	19 år	0%	2%	17%	74%	6%	(n=155)
	20 år	0%	▼ 0%	17%	73%	10%	(n=119)
	21 år	0%	1%	18%	76%	5%	(n=79)
	22 år	0%	3%	26%	67%	5%	(n=39)
	23 år eller eldre	1%	2%	▲ 31%	▼ 53%	13%	(n=128)
Region	Nord-Norge	0%	▼ 0%	26%	67%	7%	(n=42)
	Midt-Norge	0%	1%	26%	62%	10%	(n=204)
	Vestlandet	1%	1%	23%	68%	8%	(n=105)
	Sørlandet (inkl. Telemark)	0%	2%	16%	72%	9%	(n=43)
	Østlandet	0%	2%	15%	76%	7%	(n=111)
	Oslo/Akershus	1%	1%	19%	74%	5%	(n=140)
Studieretnin	Estetiske fag, kunst- og musikkfag	11%	▼ 0%	22%	▼ 33%	33%	(n=9)
	Historie, religion, kultur- og idéfag	0%	9%	32%	▼ 45%	14%	(n=22)
	Idrettsfag	0%	▼ 0%	50%	50%	▼ 0%	(n=10)
	Informasjonsteknologi og informatikk	0%	▼ 0%	13%	81%	6%	(n=16)
	Lærer- og lektorutdanning	0%	▼ 0%	29%	62%	9%	(n=34)
	Matematikk og naturfag	0%	2%	20%	70%	7%	(n=44)
	Mediefag og kommunikasjon	0%	▼ 0%	25%	50%	25%	(n=8)
	Medisin, helse- og sosialfag	0%	▼ 0%	19%	67%	13%	(n=52)
	Samfunnsfag og psykologi	0%	4%	25%	57%	14%	(n=28)
	Sivilingeniør- og arkitektutdanning	1%	0%	17%	▲ 79%	▼ 2%	(n=265)
	Språk og litteratur	0%	6%	31%	▼ 44%	19%	(n=32)
	Pedagogiske fag	0%	▼ 0%	32%	58%	11%	(n=19)
	Psykologi	0%	▼ 0%	20%	71%	8%	(n=59)
	Økonomi og administrasjon	0%	10%	20%	70%	▼ 0%	(n=10)
Studiemål	Årsstudium	0%	3%	25%	60%	12%	(n=68)
	Bachelorgrad	1%	2%	▲ 33%	▼ 47%	▲ 16%	(n=97)
	Mastergrad	0%	1%	▼ 17%	▲ 77%	▼ 5%	(n=421)
	Doktorgrad	0%	▼ 0%	27%	63%	10%	(n=30)
	Vet ikke	0%	▼ 0%	29%	55%	16%	(n=31)
Besluttet å søke NTNU	Mer enn ett år før fristen	1%	1%	20%	73%	5%	(n=311)
	4-12 måneder før fristen	1%	1%	24%	65%	9%	(n=190)
	I løpet av siste 3 måneder før fristen	0%	2%	23%	63%	12%	(n=130)
Utveksling	Ønsker å dra på utveksling	1%	1%	19%	73%	6%	(n=330)
	Ønsker ikke å dra på utveksling	1%	2%	29%	60%	9%	(n=129)
	Vet ikke	0%	2%	21%	68%	10%	(n=189)
<b>Total</b>		0%	1%	21%	69%	8%	(n=649)

▲ Signifikant høyere

▼ Signifikant lavere

**Spørsmål 8\_17: Hvilke betegnelser synes du passer på det du forbinder med NTNU?****Internasjonalt orientert**

Spørsmål 8\_17: Hvilke betegnelser synes du passer på det du forbinder med NTNU?

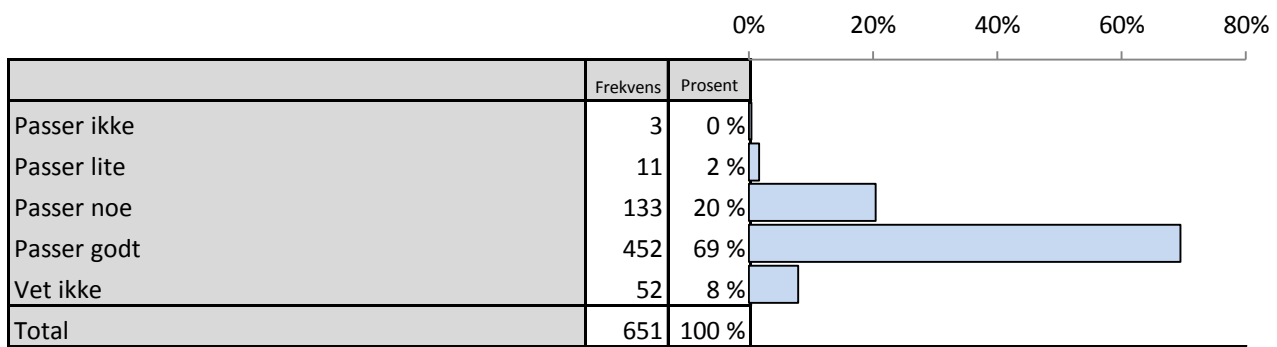
Internasjonalt orientert

Brutt ned på bakgrunnsvariabler

		Passer ikke	Passer lite	Passer noe	Passer godt	Vet ikke	Valid N
Kjønn	Mann	0%	5%	34%	43%	18%	(n=308)
	Kvinne	1%	5%	30%	46%	18%	(n=339)
Alder	18 år	0%	7%	33%	43%	17%	(n=128)
	19 år	0%	4%	31%	48%	17%	(n=156)
	20 år	2%	3%	33%	47%	16%	(n=118)
	21 år	0%	5%	33%	44%	18%	(n=79)
	22 år	0%	5%	21%	46%	28%	(n=39)
	23 år eller eldre	0%	7%	33%	40%	20%	(n=129)
Region	Nord-Norge	0%	5%	21%	43%	31%	(n=42)
	Midt-Norge	0%	6%	27%	51%	16%	(n=205)
	Vestlandet	0%	2%	41%	36%	21%	(n=104)
	Sørlandet (inkl. Telemark)	0%	2%	49%	37%	12%	(n=43)
	Østlandet	1%	5%	29%	49%	17%	(n=111)
	Oslo/Akershus	1%	8%	31%	41%	19%	(n=140)
Studieretnin	Estetiske fag, kunst- og musikkfag	0%	11%	56%	▼ 11%	22%	(n=9)
	Historie, religion, kultur- og idéfag	0%	5%	23%	45%	27%	(n=22)
	Idrettsfag	0%	10%	50%	30%	10%	(n=10)
	Informasjonsteknologi og informatikk	0%	▼ 0%	38%	44%	19%	(n=16)
	Lærer- og lektorutdanning	0%	6%	35%	47%	12%	(n=34)
	Matematikk og naturfag	0%	2%	36%	39%	23%	(n=44)
	Mediefag og kommunikasjon	0%	13%	13%	38%	38%	(n=8)
	Medisin, helse- og sosialfag	2%	8%	24%	41%	25%	(n=51)
	Samfunnsfag og psykologi	0%	4%	21%	54%	21%	(n=28)
	Sivilingeniør- og arkitektutdanning	0%	5%	35%	48%	▼ 12%	(n=265)
	Språk og litteratur	0%	9%	22%	47%	22%	(n=32)
	Pedagogiske fag	0%	5%	21%	42%	32%	(n=19)
	Psykologi	0%	5%	28%	38%	28%	(n=60)
	Økonomi og administrasjon	0%	10%	20%	50%	20%	(n=10)
Studiemål	Årsstudium	0%	4%	40%	40%	15%	(n=67)
	Bachelorgrad	1%	9%	23%	39%	27%	(n=99)
	Mastergrad	0%	5%	34%	46%	15%	(n=421)
	Doktorgrad	0%	7%	21%	48%	24%	(n=29)
	Vet ikke	0%	3%	23%	42%	32%	(n=31)
Besluttet å søke NTNU	Mer enn ett år før fristen	0%	3%	31%	▲ 52%	14%	(n=311)
	4-12 måneder før fristen	1%	6%	33%	41%	19%	(n=189)
	I løpet av siste 3 måneder før fristen	0%	9%	35%	▼ 33%	23%	(n=130)
Utveksling	Ønsker å dra på utveksling	1%	5%	33%	49%	▼ 12%	(n=331)
	Ønsker ikke å dra på utveksling	0%	8%	34%	▼ 28%	▲ 30%	(n=130)
	Vet ikke	0%	4%	28%	47%	21%	(n=187)
<b>Total</b>		0%	5%	32%	45%	18%	(n=649)

▲ Signifikant høyere

▼ Signifikant lavere

**Spørsmål 8\_18: Hvilke betegnelser synes du passer på det du forbinder med NTNU?****Skapende**

Spørsmål 8\_18: Hvilke betegnelser synes du passer på det du forbinder med NTNU?

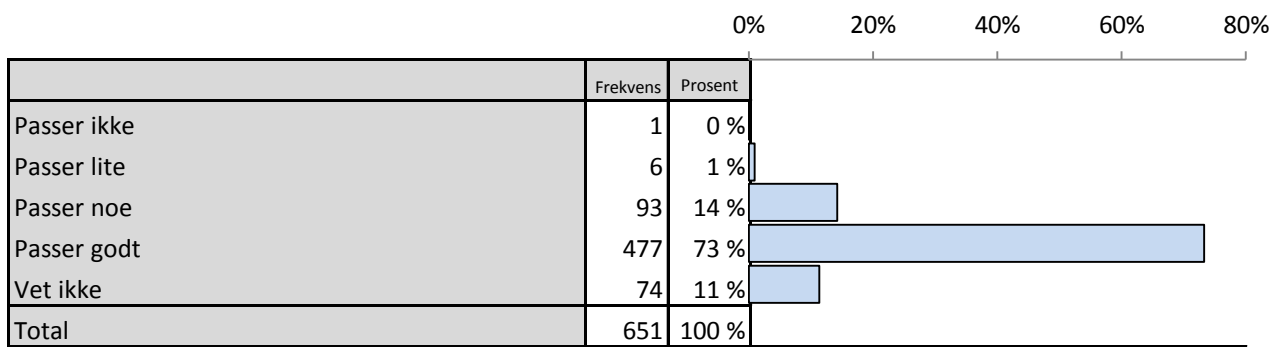
Skapende

Brutt ned på bakgrunnsvariabler

		Passer ikke	Passer lite	Passer noe	Passer godt	Vet ikke	Valid N
Kjønn	Mann	0%	2%	24%	66%	8%	(n=309)
	Kvinne	1%	1%	17%	73%	8%	(n=340)
Alder	18 år	1%	1%	17%	74%	8%	(n=130)
	19 år	0%	1%	16%	▲ 78%	4%	(n=156)
	20 år	1%	3%	13%	73%	10%	(n=119)
	21 år	0%	3%	24%	65%	9%	(n=79)
	22 år	0%	3%	36%	▼ 51%	10%	(n=39)
	23 år eller eldre	1%	2%	29%	▼ 59%	9%	(n=128)
Region	Nord-Norge	0%	2%	26%	60%	12%	(n=42)
	Midt-Norge	0%	1%	20%	71%	7%	(n=204)
	Vestlandet	2%	2%	21%	65%	10%	(n=106)
	Sørlandet (inkl. Telemark)	0%	▼ 0%	30%	63%	7%	(n=43)
	Østlandet	0%	4%	15%	74%	7%	(n=112)
	Oslo/Akershus	0%	1%	19%	72%	8%	(n=140)
Studieretnin	Estetiske fag, kunst- og musikkfag	11%	▼ 0%	44%	▼ 22%	22%	(n=9)
	Historie, religion, kultur- og idéfag	0%	9%	14%	68%	9%	(n=22)
	Idrettsfag	0%	10%	30%	60%	▼ 0%	(n=10)
	Informasjonsteknologi og informatikk	0%	▼ 0%	38%	56%	6%	(n=16)
	Lærer- og lektorutdanning	0%	▼ 0%	15%	79%	6%	(n=34)
	Matematikk og naturfag	0%	2%	16%	80%	2%	(n=44)
	Mediefag og kommunikasjon	0%	▼ 0%	13%	63%	25%	(n=8)
	Medisin, helse- og sosialfag	0%	2%	15%	73%	10%	(n=52)
	Samfunnsfag og psykologi	0%	▼ 0%	39%	54%	7%	(n=28)
	Sivilingeniør- og arkitektutdanning	0%	1%	19%	▲ 76%	▼ 4%	(n=266)
	Språk og litteratur	0%	3%	28%	53%	16%	(n=32)
	Pedagogiske fag	0%	▼ 0%	26%	58%	16%	(n=19)
	Psykologi	2%	▼ 0%	18%	65%	15%	(n=60)
	Økonomi og administrasjon	0%	20%	20%	50%	10%	(n=10)
Studiemål	Årsstudium	1%	4%	18%	62%	15%	(n=68)
	Bachelorgrad	1%	3%	27%	60%	9%	(n=98)
	Mastergrad	0%	1%	19%	▲ 74%	▼ 5%	(n=422)
	Doktorgrad	0%	▼ 0%	20%	73%	7%	(n=30)
	Vet ikke	0%	▼ 0%	29%	▼ 45%	▲ 26%	(n=31)
Besluttet å søke NTNU	Mer enn ett år før fristen	0%	1%	20%	73%	6%	(n=312)
	4-12 måneder før fristen	1%	1%	22%	68%	8%	(n=190)
	I løpet av siste 3 måneder før fristen	1%	5%	21%	63%	11%	(n=131)
Utveksling	Ønsker å dra på utveksling	0%	2%	20%	72%	6%	(n=332)
	Ønsker ikke å dra på utveksling	1%	3%	23%	62%	11%	(n=129)
	Vet ikke	1%	1%	19%	70%	10%	(n=189)
<b>Total</b>		0%	2%	20%	69%	8%	(n=651)

▲ Signifikant høyere

▼ Signifikant lavere

**Spørsmål 8\_19: Hvilke betegnelser synes du passer på det du forbinder med NTNU?****Gode jobbmuligheter etter endt studie**



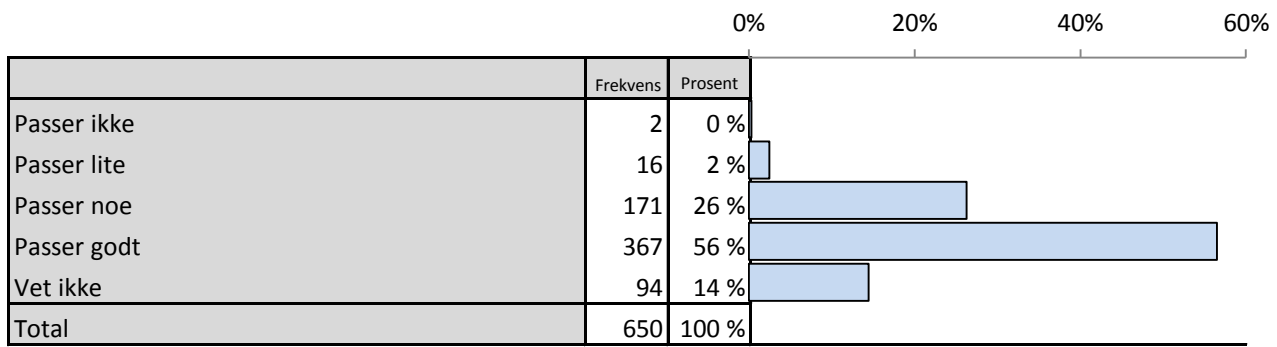
Spørsmål 8\_19: Hvilke betegnelser synes du passer på det du forbinder med NTNU?

Gode jobbmuligheter etter endt studie

Brutt ned på bakgrunnsvariabler

		Passer ikke	Passer lite	Passer noe	Passer godt	Vet ikke	Valid N
Kjønn	Mann	0%	1%	11%	77%	10%	(n=308)
	Kvinne	0%	1%	17%	70%	12%	(n=341)
Alder	18 år	1%	1%	10%	▲ 83%	▼ 5%	(n=130)
	19 år	0%	▼ 0%	▼ 6%	▲ 85%	9%	(n=156)
	20 år	0%	▼ 0%	15%	75%	10%	(n=118)
	21 år	0%	1%	14%	72%	13%	(n=79)
	22 år	0%	▼ 0%	18%	67%	15%	(n=39)
	23 år eller eldre	0%	3%	▲ 26%	▼ 51%	▲ 19%	(n=129)
Region	Nord-Norge	0%	2%	12%	69%	17%	(n=42)
	Midt-Norge	0%	2%	▲ 21%	▼ 60%	16%	(n=205)
	Vestlandet	1%	▼ 0%	13%	74%	12%	(n=106)
	Sørlandet (inkl. Telemark)	0%	▼ 0%	▼ 2%	▲ 91%	7%	(n=43)
	Østlandet	0%	1%	10%	82%	7%	(n=112)
	Oslo/Akershus	0%	▼ 0%	12%	81%	7%	(n=139)
Studieretnin	Estetiske fag, kunst- og musikkfag	0%	▼ 0%	11%	44%	44%	(n=9)
	Historie, religion, kultur- og idéfag	0%	▼ 0%	36%	▼ 36%	27%	(n=22)
	Idrettsfag	0%	10%	20%	50%	20%	(n=10)
	Informasjonsteknologi og informatikk	0%	▼ 0%	13%	88%	▼ 0%	(n=16)
	Lærer- og lektorutdanning	0%	▼ 0%	24%	62%	15%	(n=34)
	Matematikk og naturfag	0%	▼ 0%	16%	75%	9%	(n=44)
	Mediefag og kommunikasjon	0%	13%	▼ 0%	38%	▲ 50%	(n=8)
	Medisin, helse- og sosialfag	0%	▼ 0%	19%	73%	8%	(n=52)
	Samfunnsfag og psykologi	0%	▼ 0%	25%	54%	21%	(n=28)
	Sivilingeniør- og arkitektutdanning	0%	▼ 0%	▼ 7%	▲ 89%	▼ 3%	(n=265)
	Språk og litteratur	0%	6%	28%	▼ 50%	16%	(n=32)
	Pedagogiske fag	0%	5%	15%	55%	25%	(n=20)
	Psykologi	0%	2%	20%	▼ 55%	▲ 23%	(n=60)
	Økonomi og administrasjon	0%	▼ 0%	30%	70%	▼ 0%	(n=10)
Studiemål	Årsstudium	0%	1%	▲ 29%	▼ 51%	18%	(n=68)
	Bachelorgrad	1%	3%	20%	▼ 52%	▲ 24%	(n=99)
	Mastergrad	0%	0%	▼ 11%	▲ 82%	▼ 7%	(n=421)
	Doktorgrad	0%	▼ 0%	13%	73%	13%	(n=30)
	Vet ikke	0%	▼ 0%	10%	71%	19%	(n=31)
Besluttet å søke NTNU	Mer enn ett år før fristen	0%	1%	▼ 10%	▲ 82%	▼ 7%	(n=311)
	4-12 måneder før fristen	0%	1%	17%	71%	11%	(n=190)
	I løpet av siste 3 måneder før fristen	0%	2%	21%	▼ 56%	▲ 22%	(n=131)
Utveksling	Ønsker å dra på utveksling	0%	1%	11%	▲ 81%	▼ 7%	(n=332)
	Ønsker ikke å dra på utveksling	0%	2%	▲ 25%	▼ 56%	17%	(n=130)
	Vet ikke	0%	1%	12%	71%	16%	(n=188)
<b>Total</b>		0%	1%	14%	73%	11%	(n=651)

▲ Signifikant høyere
▼ Signifikant lavere

**Spørsmål 8\_20: Hvilke betegnelser synes du passer på det du forbinder med NTNU?****Innovativ/nyskapende**

Spørsmål 8\_20: Hvilke betegnelser synes du passer på det du forbinder med NTNU?

Innovativ/nyskapende

Brutt ned på bakgrunnsvariabler

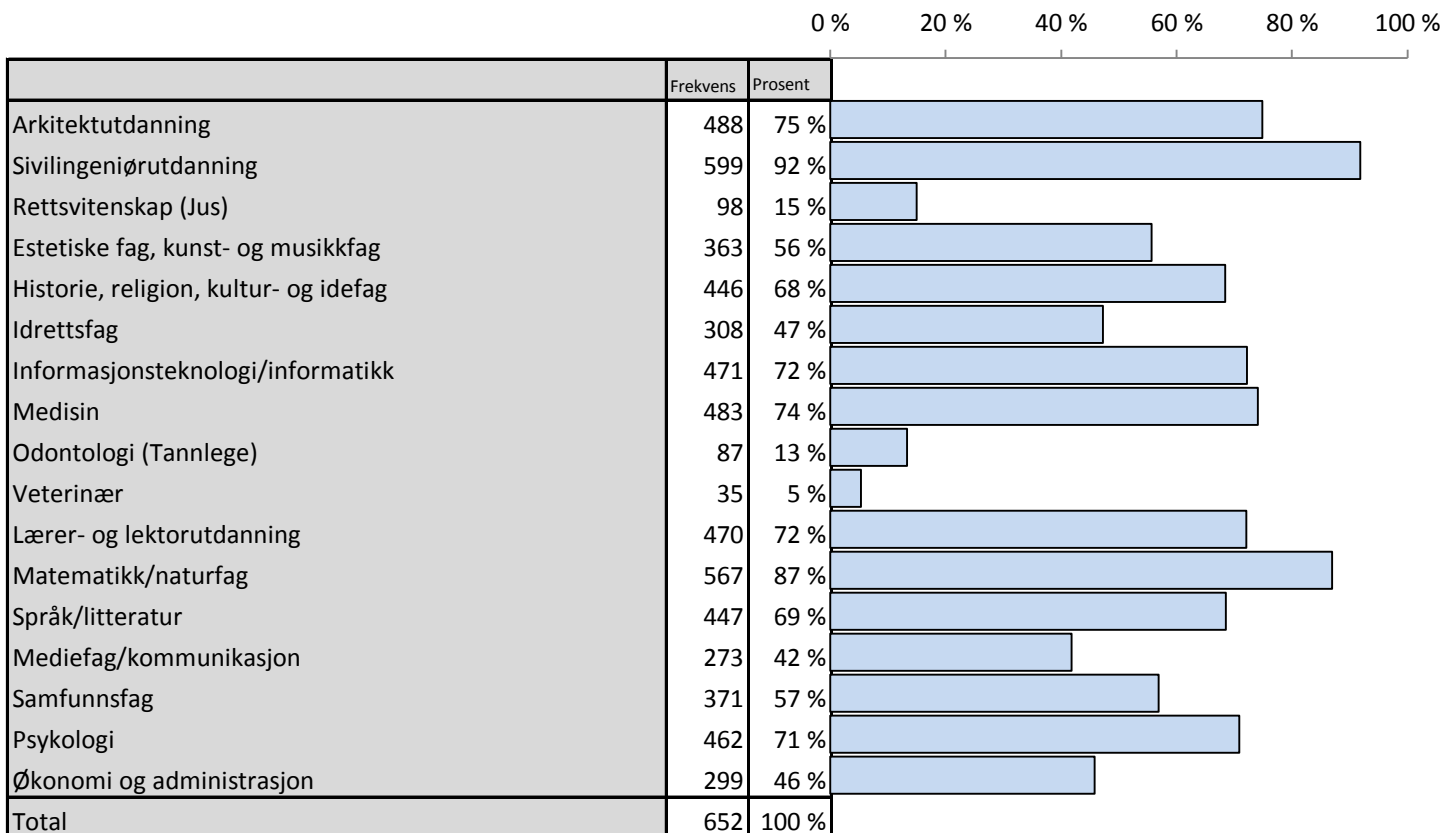
		Passer ikke	Passer lite	Passer noe	Passer godt	Vet ikke	Valid N
Kjønn	Mann	0%	2%	30%	56%	12%	(n=308)
	Kvinne	1%	3%	23%	57%	16%	(n=340)
Alder	18 år	1%	2%	28%	57%	12%	(n=130)
	19 år	0%	3%	21%	▲ 67%	10%	(n=155)
	20 år	0%	2%	20%	62%	16%	(n=119)
	21 år	0%	3%	34%	51%	13%	(n=79)
	22 år	0%	▼ 0%	▲ 46%	▼ 36%	18%	(n=39)
	23 år eller eldre	1%	4%	27%	48%	21%	(n=128)
Region	Nord-Norge	0%	2%	24%	48%	26%	(n=42)
	Midt-Norge	0%	2%	31%	52%	14%	(n=204)
	Vestlandet	1%	3%	21%	61%	14%	(n=106)
	Sørlandet (inkl. Telemark)	0%	7%	21%	60%	12%	(n=43)
	Østlandet	0%	3%	27%	58%	13%	(n=112)
	Oslo/Akershus	0%	1%	27%	58%	14%	(n=139)
Studieretnin	Estetiske fag, kunst- og musikkfag	11%	▼ 0%	44%	▼ 22%	22%	(n=9)
	Historie, religion, kultur- og idéfag	0%	▼ 0%	18%	59%	23%	(n=22)
	Idrettsfag	0%	20%	10%	▼ 20%	▲ 50%	(n=10)
	Informasjonsteknologi og informatikk	0%	▼ 0%	▲ 56%	38%	6%	(n=16)
	Lærer- og lektorutdanning	0%	▼ 0%	21%	71%	9%	(n=34)
	Matematikk og naturfag	0%	5%	20%	66%	9%	(n=44)
	Mediefag og kommunikasjon	0%	▼ 0%	13%	50%	38%	(n=8)
	Medisin, helse- og sosialfag	0%	2%	29%	54%	15%	(n=52)
	Samfunnsfag og psykologi	0%	4%	25%	57%	14%	(n=28)
	Sivilingeniør- og arkitektutdanning	0%	2%	25%	▲ 65%	▼ 8%	(n=265)
	Språk og litteratur	0%	6%	41%	44%	9%	(n=32)
	Pedagogiske fag	0%	▼ 0%	25%	45%	30%	(n=20)
	Psykologi	0%	3%	23%	▼ 40%	▲ 33%	(n=60)
	Økonomi og administrasjon	0%	▼ 0%	30%	50%	20%	(n=10)
Studiemål	Årsstudium	1%	3%	24%	55%	16%	(n=67)
	Bachelorgrad	1%	4%	30%	46%	18%	(n=99)
	Mastergrad	0%	2%	25%	▲ 61%	12%	(n=421)
	Doktorgrad	0%	▼ 0%	33%	50%	17%	(n=30)
	Vet ikke	0%	3%	23%	42%	32%	(n=31)
Besluttet å søke NTNU	Mer enn ett år før fristen	0%	2%	26%	59%	13%	(n=311)
	4-12 måneder før fristen	0%	3%	26%	56%	15%	(n=190)
	I løpet av siste 3 måneder før fristen	1%	2%	29%	51%	17%	(n=130)
Utveksling	Ønsker å dra på utveksling	0%	3%	27%	59%	11%	(n=331)
	Ønsker ikke å dra på utveksling	1%	4%	27%	47%	21%	(n=129)
	Vet ikke	0%	1%	23%	59%	16%	(n=189)
<b>Total</b>		0%	2%	26%	56%	14%	(n=650)

▲ Signifikant høyere

▼ Signifikant lavere

**Spørsmål 9: Hvilke av følgende utdanningsområder vet du om NTNU tilbyr?**

Flere svar mulig.



**Spørsmål 9: Hvilke av følgende utdanningsområder vet du om NTNU tilbyr?**

Flere svar mulig.

Brutt ned på bakgrunnsvariabler. Det 1 av 2.

		Arkitektutdanning	Sivilingeniørutdanning	Rettsvitenskap (Jus)	Estetiske fag, kunst- og musikkfag	Historie, religion, kultur- og idrefag	Idrettsfag	Informasjonsteknologi/informatikk	Medisin	Odontologi (Tannlege)	Veterinær	Lærer- og lektorutdanning	Matematikk/naturfag	Språk/litteratur	Mediefag/kommunikasjon	Samfunnsfag	Psykologi	Økonomi og administrasjon	Valid N
Kjønn	Mann	78%	92%	16%	▼ 45%	▼ 60%	45%	73%	70%	13%	6%	69%	87%	▼ 57%	40%	▼ 46%	▼ 60%	46%	(n=310)
	Kvinne	72%	92%	14%	▲ 65%	▲ 76%	49%	71%	78%	14%	5%	75%	87%	▲ 79%	44%	▲ 66%	▲ 81%	46%	(n=340)
Alder	18 år	79%	95%	15%	▼ 43%	▼ 58%	▼ 33%	70%	71%	10%	5%	▼ 61%	87%	▼ 55%	▼ 30%	▼ 35%	▼ 57%	38%	(n=130)
	19 år	81%	92%	20%	57%	67%	45%	72%	78%	▲ 21%	8%	78%	90%	73%	43%	54%	68%	50%	(n=157)
	20 år	77%	96%	12%	61%	71%	52%	▲ 83%	78%	14%	4%	78%	91%	70%	44%	62%	73%	▲ 58%	(n=116)
	21 år	69%	92%	17%	64%	73%	50%	74%	77%	10%	5%	77%	90%	74%	44%	▲ 72%	79%	44%	(n=78)
	22 år	77%	97%	13%	64%	79%	59%	67%	72%	13%	8%	64%	87%	72%	49%	69%	▲ 90%	41%	(n=39)
	23 år eller eldre	▼ 64%	▼ 83%	11%	55%	73%	55%	66%	67%	9%	2%	71%	▼ 79%	71%	48%	66%	75%	42%	(n=132)
Region	Nord-Norge	69%	86%	12%	57%	55%	38%	64%	▼ 55%	12%	▼ 0%	69%	86%	60%	57%	48%	57%	40%	(n=42)
	Midt-Norge	73%	▼ 87%	15%	▲ 66%	▲ 85%	▲ 61%	69%	77%	9%	3%	78%	86%	▲ 85%	▲ 54%	▲ 70%	▲ 85%	46%	(n=207)
	Vestlandet	79%	93%	13%	47%	61%	▼ 33%	67%	75%	12%	5%	65%	83%	61%	▼ 30%	46%	▼ 58%	51%	(n=107)
	Sørlandet (inkl. Telemark)	79%	▲ 100%	14%	43%	▼ 48%	36%	▲ 86%	79%	17%	12%	79%	88%	57%	26%	55%	60%	48%	(n=42)
	Østlandet	73%	96%	23%	56%	71%	49%	78%	72%	17%	9%	75%	90%	66%	38%	59%	71%	40%	(n=112)
	Oslo/Akershus	77%	95%	11%	50%	▼ 59%	43%	75%	75%	18%	6%	66%	89%	▼ 59%	36%	49%	69%	47%	(n=138)
Total		75%	92%	15%	56%	68%	47%	72%	74%	13%	5%	72%	87%	69%	42%	57%	71%	46%	(n=652)

▲ Signifikant høyere

▼ Signifikant lavere

**Spørsmål 9: Hvilke av følgende utdanningsområder vet du om NTNU tilbyr?**

Flere svar mulig.

Brutt ned på bakgrunnsvariabler. Del 2 av 2.

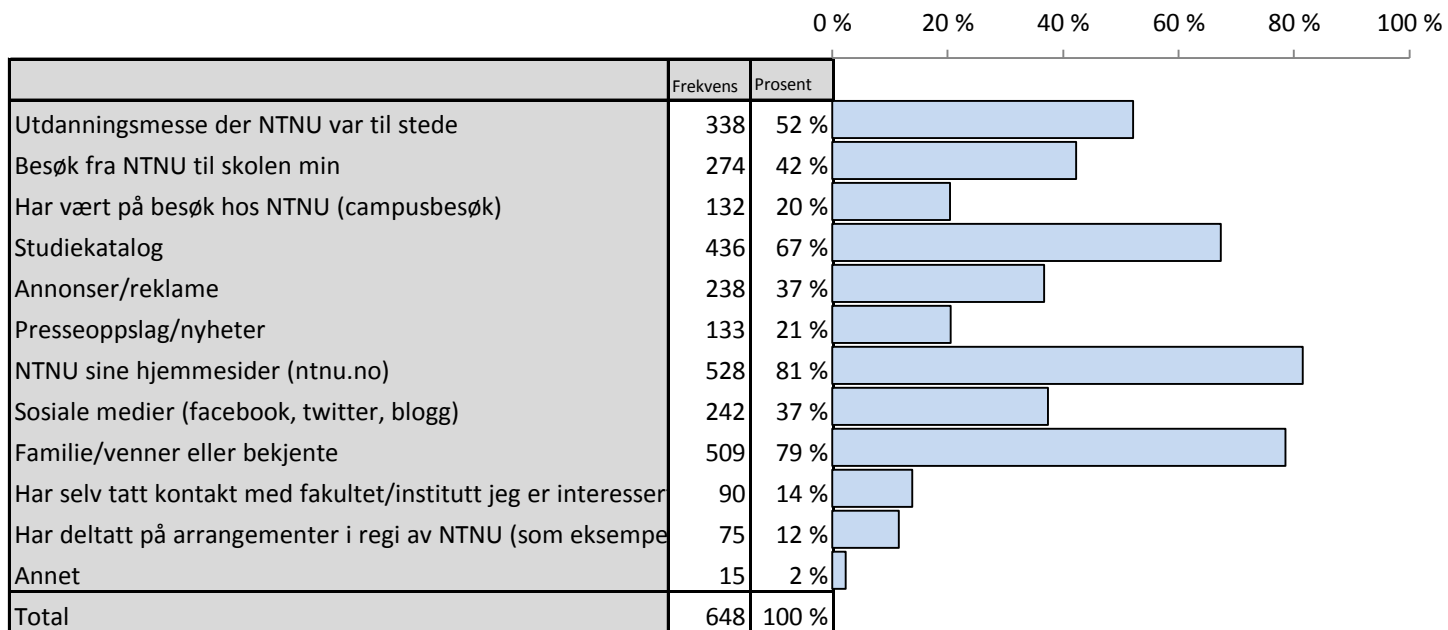
	Arkitektutdanning	Sivilingeniørutdanning	Rettsvitenskap (Jus)	Estetiske fag, kunst- og musikkfag	Historie, religion, kultur- og idéfag	Idrettsfag	Informasjonsteknologi/informatikk	Medisin	Odontologi (Tannlege)	Veterinær	Lærer- og lektorutdanning	Matematikk/naturfag	Språk/litteratur	Mediefag/kommunikasjon	Samfunnsfag	Psykologi	Økonomi og administrasjon	Valid N	
Studieretning	Estetiske fag, kunst- og musikkfag	56%	67%	22%	▲100%	89%	44%	56%	56%	11%	11%	44%	67%	67%	67%	56%	78%	33%	(n=9)
	Historie, religion, kultur- og idéfag	▼43%	78%	30%	52%	▲100%	39%	▼48%	▼48%	4%	▼0%	65%	74%	78%	52%	70%	61%	43%	(n=23)
	Idrettsfag	44%	67%	44%	67%	67%	▲100%	78%	78%	11%	▼0%	89%	▲100%	89%	56%	▲89%	89%	44%	(n=9)
	Informasjonsteknologi og informatikk	56%	88%	▼0%	38%	▼25%	31%	▲94%	63%	13%	6%	▼44%	88%	▼38%	56%	31%	50%	31%	(n=16)
	Lærer- og lektorutdanning	71%	91%	12%	65%	76%	56%	79%	62%	24%	6%	▲100%	88%	▲88%	53%	▲82%	82%	47%	(n=34)
	Matematikk og naturfag	75%	95%	14%	68%	68%	48%	84%	▲93%	9%	2%	77%	95%	70%	36%	45%	77%	34%	(n=44)
	Mediefag og kommunikasjon	50%	63%	▼0%	50%	63%	38%	63%	50%	▼0%	▼0%	▼13%	▼50%	50%	▲88%	25%	63%	50%	(n=8)
	Medisin, helse- og sosialfag	70%	92%	8%	62%	68%	49%	70%	▲98%	19%	8%	74%	92%	68%	34%	55%	72%	▼28%	(n=53)
	Samfunnsfag og psykologi	▼46%	86%	14%	54%	▲86%	54%	71%	64%	18%	4%	82%	79%	▲86%	50%	▲96%	▲89%	39%	(n=28)
	Sivilingeniør- og arkitektutdanning	▲92%	▲99%	14%	52%	▼60%	46%	78%	78%	11%	4%	72%	▲92%	▼61%	▼35%	▼46%	▼61%	49%	(n=267)
	Språk og litteratur	77%	84%	29%	71%	▲100%	42%	65%	61%	6%	6%	77%	90%	▲100%	58%	65%	74%	52%	(n=31)
	Pedagogiske fag	▼45%	90%	20%	55%	75%	45%	60%	55%	10%	5%	85%	80%	80%	60%	60%	75%	65%	(n=20)
	Psykologi	▼56%	85%	13%	49%	72%	51%	61%	69%	23%	13%	62%	79%	72%	41%	▲72%	▲100%	46%	(n=61)
	Økonomi og administrasjon	60%	90%	10%	30%	50%	30%	50%	60%	10%	▼0%	50%	70%	▼20%	20%	50%	60%	70%	(n=10)
Studiemål	Årsstudium	▼57%	82%	▲31%	59%	▲82%	53%	68%	71%	13%	7%	72%	84%	79%	50%	▲71%	▲90%	43%	(n=68)
	Bachelorgrad	▼52%	▼84%	17%	51%	74%	45%	▼58%	▼59%	11%	5%	64%	▼76%	69%	44%	64%	73%	46%	(n=99)
	Mastergrad	▲84%	▲96%	12%	56%	65%	49%	▲77%	77%	14%	5%	75%	▲90%	66%	41%	54%	68%	47%	(n=423)
	Doktorgrad	77%	97%	13%	60%	60%	33%	80%	▲97%	17%	10%	70%	90%	70%	37%	53%	67%	40%	(n=30)
	Vet ikke	▼53%	83%	13%	53%	73%	▼27%	53%	63%	7%	3%	60%	80%	70%	30%	43%	67%	37%	(n=30)
Besluttet å søke NTNU	Mer enn ett år før fristen	▲81%	95%	15%	56%	68%	46%	77%	77%	14%	7%	73%	89%	68%	43%	59%	72%	48%	(n=310)
	4-12 måneder før fristen	71%	91%	13%	55%	68%	52%	71%	71%	16%	4%	75%	87%	72%	39%	55%	70%	47%	(n=192)
	I løpet av siste 3 måneder før fristen	66%	86%	18%	55%	69%	44%	64%	69%	9%	4%	66%	82%	65%	43%	55%	69%	41%	(n=131)
Utveksling	Ønsker å dra på utveksling	78%	94%	16%	57%	67%	46%	75%	76%	16%	5%	74%	89%	67%	40%	58%	69%	46%	(n=329)
	Ønsker ikke å dra på utveksling	▼63%	86%	16%	48%	72%	50%	67%	69%	10%	4%	68%	88%	67%	39%	57%	71%	38%	(n=132)
	Vet ikke	77%	92%	13%	58%	69%	48%	71%	74%	12%	7%	72%	83%	71%	47%	55%	74%	51%	(n=190)
Total	75%	92%	15%	56%	68%	47%	72%	74%	13%	5%	72%	87%	69%	42%	57%	71%	46%	(n=652)	

▲ Signifikant høyere

▼ Signifikant lavere

**Spørsmål 10: Hvor har du hørt om/fått informasjon om NTNU?**

Flere svar mulig.



**Spørsmål 10: Hvor har du hørt om/fått informasjon om NTNU?**

Flere svar mulig.

Brutt ned på bakgrunnsvariabler. Det 1 av 2.

		Utdanningsmesse der NTNU var til stede	Besøk fra NTNU til skolen min	Har vært på besøk hos NTNU (campusbesøk)	Studiekatalog	Annonser/reklame	Presseoppslag/nyheter	NTNU sine hjemmesider (ntnu.no)	Sosiale medier (facebook, twitter, blogg)	Familie/venner eller bekjente	Har selv tatt kontakt med fakultet/institutt	Har deltatt på arrangementer i regi av NTNU	Annet	Valid N
Kjønn	Mann	53%	46%	17%	67%	39%	▲ 25%	82%	38%	79%	11%	▼ 7%	3%	(n=305)
	Kvinne	51%	39%	23%	68%	34%	▼ 16%	81%	36%	78%	16%	▲ 16%	2%	(n=341)
Alder	18 år	▲ 68%	▲ 67%	16%	71%	41%	18%	79%	46%	79%	▼ 7%	17%	2%	(n=129)
	19 år	▲ 70%	▲ 57%	22%	▲ 80%	39%	24%	83%	▲ 47%	81%	10%	13%	1%	(n=156)
	20 år	59%	45%	24%	77%	41%	17%	84%	41%	78%	13%	14%	1%	(n=116)
	21 år	49%	33%	21%	72%	36%	29%	87%	33%	87%	13%	6%	4%	(n=78)
	22 år	42%	32%	26%	66%	47%	18%	84%	34%	82%	11%	13%	▼ 0%	(n=38)
	23 år eller eldre	▼ 15%	▼ 6%	18%	▼ 37%	▼ 24%	17%	76%	▼ 18%	▼ 69%	▲ 27%	▼ 5%	5%	(n=131)
Region	Nord-Norge	61%	44%	▼ 7%	71%	46%	12%	▲ 93%	39%	73%	7%	▼ 2%	▼ 0%	(n=41)
	Midt-Norge	49%	36%	▲ 35%	62%	42%	26%	79%	34%	74%	20%	▲ 19%	3%	(n=205)
	Vestlandet	48%	47%	▼ 8%	64%	34%	15%	79%	30%	73%	13%	▼ 5%	2%	(n=107)
	Sørlandet (inkl. Telemark)	55%	45%	17%	69%	29%	17%	79%	33%	76%	19%	12%	▼ 0%	(n=42)
	Østlandet	56%	37%	20%	71%	37%	15%	85%	43%	82%	14%	10%	3%	(n=112)
	Oslo/Akershus	54%	▲ 53%	14%	73%	31%	24%	82%	44%	▲ 89%	▼ 6%	11%	2%	(n=137)
Total		52%	42%	20%	67%	37%	21%	81%	37%	79%	14%	12%	2%	(n=648)

▲ Signifikant høyere

▼ Signifikant lavere



**Spørsmål 10: Hvor har du hørt om/fått informasjon om NTNU?**

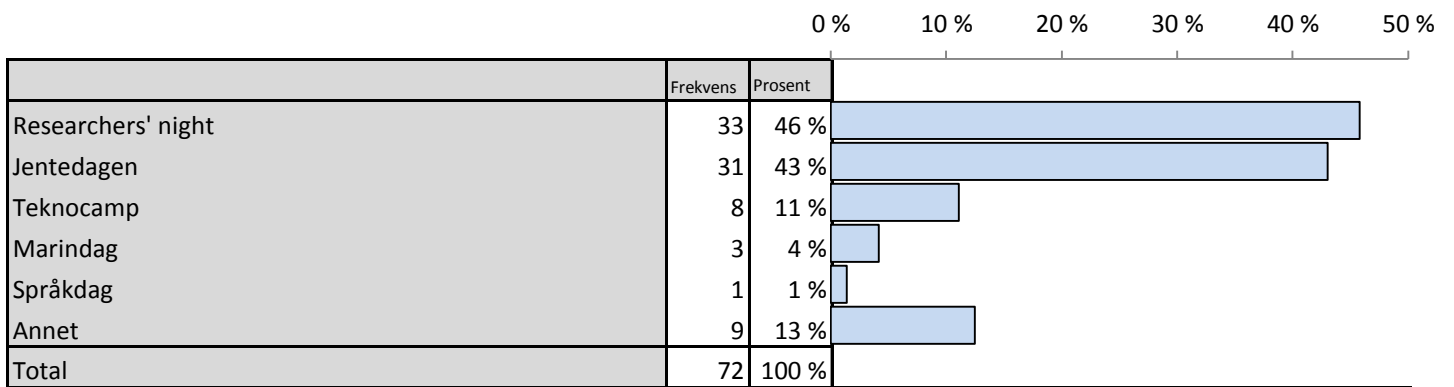
Flere svar mulig.

Brutt ned på bakgrunnsvariabler. Del 2 av 2.

		Utdanningsmesse der NTNU var til stede	Besøk fra NTNU til skolen min	Har vært på besøk hos NTNU (campusbesøk)	Studiekatalog	Annonser/reklame	Presseopplag/nyheter	NTNU sine hjemmesider (ntnu.no)	Sosiale medier (facebook, twitter, blogg)	Familie/venner eller bekjente	Har selv tatt kontakt med fakultet/institutt	Har deltatt på arrangementer i regi av NTNU	Annet	Valid N
Studieretning	Estetiske fag, kunst- og musikkfag	22%	44%	11%	56%	22%	11%	▲100%	22%	67%	11%	▼0%	▼0%	(n=9)
	Historie, religion, kultur- og idéfag	▼22%	▼13%	9%	▼39%	26%	9%	78%	26%	78%	9%	▼0%	4%	(n=23)
	Idrettsfag	▼20%	▼10%	10%	80%	20%	20%	70%	30%	80%	30%	▼0%	▼0%	(n=10)
	Informasjonsteknologi og informatikk	56%	50%	19%	81%	38%	13%	69%	31%	75%	13%	6%	6%	(n=16)
	Lærer- og lektorutdanning	59%	29%	24%	71%	29%	12%	91%	26%	68%	15%	6%	▼0%	(n=34)
	Matematikk og naturfag	45%	39%	18%	73%	34%	18%	89%	36%	77%	9%	9%	9%	(n=44)
	Mediefag og kommunikasjon	43%	14%	14%	57%	43%	14%	57%	43%	71%	14%	▼0%	▼0%	(n=7)
	Medisin, helse- og sosialfag	38%	38%	29%	71%	35%	29%	81%	52%	87%	15%	▲25%	▼0%	(n=52)
	Samfunnsfag og psykologi	36%	▼18%	21%	46%	43%	14%	79%	36%	75%	25%	11%	4%	(n=28)
	Sivilingeniør- og arkitektutdanning	▲65%	▲60%	23%	▲77%	43%	24%	▲87%	▲44%	84%	11%	▲16%	1%	(n=267)
	Språk og litteratur	▼25%	▼9%	16%	▼44%	31%	13%	69%	▼19%	78%	13%	▼3%	9%	(n=32)
	Pedagogiske fag	35%	▼10%	10%	▼35%	35%	20%	65%	25%	▼50%	20%	▼0%	▼0%	(n=20)
	Psykologi	57%	▼26%	13%	62%	31%	21%	69%	33%	75%	13%	▼0%	2%	(n=61)
Økonomi og administrasjon	▼20%	▼0%	20%	▼30%	20%	▼0%	▼40%	20%	60%	20%	20%	10%	(n=10)	
Studiemål	Årsstudium	▼32%	▼26%	15%	▼50%	28%	13%	78%	35%	75%	16%	▼4%	7%	(n=68)
	Bachelorgrad	▼32%	▼17%	14%	▼47%	30%	18%	73%	28%	69%	18%	▼3%	1%	(n=100)
	Mastergrad	▲61%	▲52%	▲23%	▲75%	40%	22%	▲85%	40%	81%	12%	▲15%	2%	(n=418)
	Doktorgrad	50%	30%	17%	77%	27%	30%	83%	47%	70%	27%	13%	3%	(n=30)
	Vet ikke	40%	40%	13%	57%	40%	20%	67%	30%	90%	10%	13%	3%	(n=30)
Besluttet å søke NTNU	Mer enn ett år før fristen	▲59%	▲50%	▲25%	▲74%	38%	▲25%	83%	40%	83%	15%	▲17%	2%	(n=309)
	4-12 måneder før fristen	53%	41%	18%	65%	34%	17%	83%	40%	79%	11%	▼6%	1%	(n=191)
	I løpet av siste 3 måneder før fristen	▼35%	▼26%	▼12%	▼53%	37%	13%	75%	▼26%	71%	17%	8%	5%	(n=129)
Utveksling	Ønsker å dra på utveksling	▲58%	46%	▲25%	70%	38%	20%	82%	40%	▲83%	12%	14%	2%	(n=328)
	Ønsker ikke å dra på utveksling	▼36%	▼30%	13%	▼55%	33%	16%	79%	30%	▼68%	18%	8%	6%	(n=130)
	Vet ikke	53%	43%	18%	70%	38%	24%	82%	38%	78%	15%	10%	1%	(n=189)
<b>Total</b>		52%	42%	20%	67%	37%	21%	81%	37%	79%	14%	12%	2%	(n=648)

▲ Signifikant høyere

▼ Signifikant lavere

**Spørsmål 11: Hvilke arrangementer har du deltatt på?****Flere svar mulig.**

**Spørsmål 11: Hvilke arrangementer har du deltatt på?**

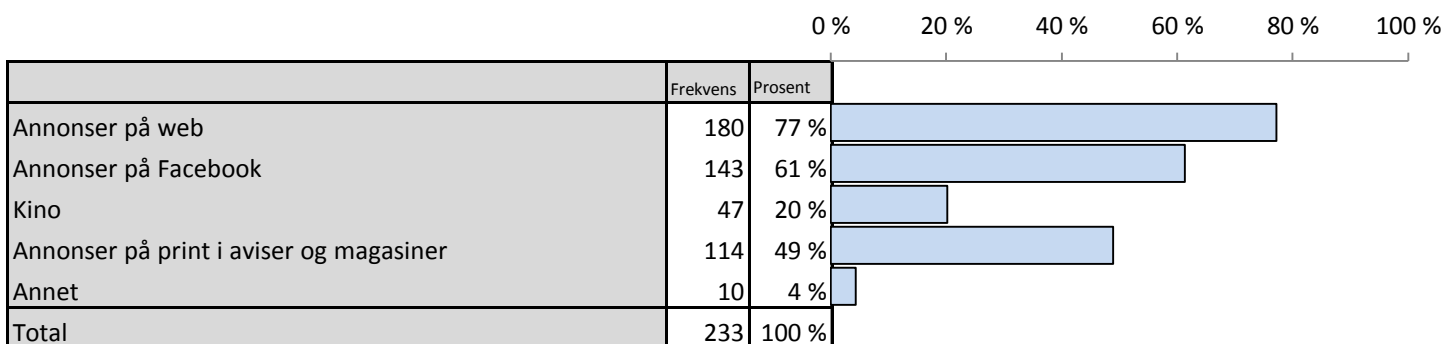
Flere svar mulig.

Brutt ned på bakgrunnsvariabler

		Researchers' night	Jentedagen	Teknocamp	Marindag	Språkdag	Annet	Valid N
Kjønn	Mann	67%	▼0%	5%	10%	0%	▲33%	(n=21)
	Kvinne	37%	▲61%	14%	2%	2%	▼4%	(n=51)
Alder	18 år	36%	59%	5%	9%	0%	14%	(n=22)
	19 år	50%	40%	10%	0%	0%	15%	(n=20)
	20 år	31%	50%	19%	6%	0%	6%	(n=16)
	21 år	- %	- %	- %	- %	- %	- %	(n<5)
	22 år	60%	20%	20%	0%	0%	20%	(n=5)
	23 år eller eldre	80%	▼0%	20%	0%	20%	20%	(n=5)
Region	Nord-Norge	- %	- %	- %	- %	- %	- %	(n<5)
	Midt-Norge	▲83%	▼22%	8%	3%	3%	14%	(n=36)
	Vestlandet	- %	- %	- %	- %	- %	- %	(n<5)
	Sørlandet (inkl. Telemark)	20%	40%	20%	0%	0%	20%	(n=5)
	Østlandet	18%	64%	9%	0%	0%	18%	(n=11)
	Oslo/Akershus	▼0%	▲73%	7%	13%	0%	7%	(n=15)
Studieretnin	Estetiske fag, kunst- og musikkfag	- %	- %	- %	- %	- %	- %	(n<5)
	Historie, religion, kultur- og idéfag	- %	- %	- %	- %	- %	- %	(n<5)
	Idrettsfag	- %	- %	- %	- %	- %	- %	(n<5)
	Informasjonsteknologi og informatikk	- %	- %	- %	- %	- %	- %	(n<5)
	Lærer- og lektorutdanning	- %	- %	- %	- %	- %	- %	(n<5)
	Matematikk og naturfag	- %	- %	- %	- %	- %	- %	(n<5)
	Mediefag og kommunikasjon	- %	- %	- %	- %	- %	- %	(n<5)
	Medisin, helse- og sosialfag	54%	46%	23%	0%	0%	8%	(n=13)
	Samfunnsfag og psykologi	- %	- %	- %	- %	- %	- %	(n<5)
	Sivilingeniør- og arkitektutdanning	37%	49%	7%	7%	0%	14%	(n=43)
	Språk og litteratur	- %	- %	- %	- %	- %	- %	(n<5)
	Pedagogiske fag	- %	- %	- %	- %	- %	- %	(n<5)
	Psykologi	- %	- %	- %	- %	- %	- %	(n<5)
Økonomi og administrasjon	- %	- %	- %	- %	- %	- %	(n<5)	
Studiemål	Årsstudium	- %	- %	- %	- %	- %	- %	(n<5)
	Bachelorgrad	- %	- %	- %	- %	- %	- %	(n<5)
	Mastergrad	43%	45%	12%	5%	0%	13%	(n=60)
	Doktorgrad	- %	- %	- %	- %	- %	- %	(n<5)
	Vet ikke	- %	- %	- %	- %	- %	- %	(n<5)
Besluttet å søke NTNU	Mer enn ett år før fristen	43%	43%	10%	2%	2%	10%	(n=51)
	4-12 måneder før fristen	36%	55%	9%	9%	0%	9%	(n=11)
	I løpet av siste 3 måneder før fristen	75%	38%	13%	13%	0%	25%	(n=8)
Utveksling	Ønsker å dra på utveksling	39%	45%	16%	7%	0%	9%	(n=44)
	Ønsker ikke å dra på utveksling	67%	33%	▼0%	0%	0%	22%	(n=9)
	Vet ikke	53%	42%	5%	0%	5%	16%	(n=19)
<b>Total</b>		<b>46%</b>	<b>43%</b>	<b>11%</b>	<b>4%</b>	<b>1%</b>	<b>13%</b>	<b>(n=72)</b>

▲ Signifikant høyere

▼ Signifikant lavere

**Spørsmål 13: Hvor har du sett annonsering for NTNU?****Flere svar mulig.**

### Spørsmål 13: Hvor har du sett annonsering for NTNU?

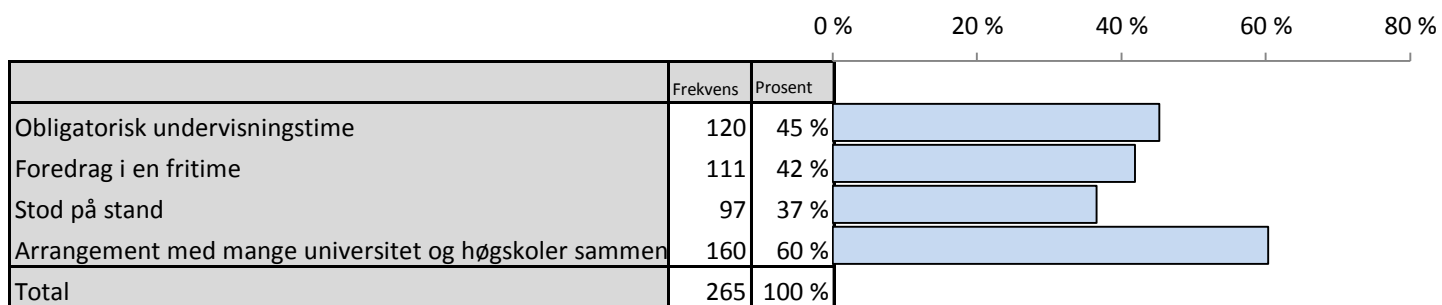
Flere svar mulig.

#### Brutt ned på bakgrunnsvariabler

		Annonser på web	Annonser på Facebook	Kino	Annonser på print i aviser og magasiner	Annet	Valid N
Kjønn	Mann	79%	62%	21%	45%	5%	(n=117)
	Kvinne	77%	62%	19%	52%	3%	(n=115)
Alder	18 år	77%	75%	12%	40%	6%	(n=52)
	19 år	80%	66%	27%	59%	3%	(n=59)
	20 år	80%	71%	27%	47%	4%	(n=45)
	21 år	75%	64%	21%	50%	4%	(n=28)
	22 år	72%	▼ 33%	11%	28%	▼ 0%	(n=18)
	23 år eller eldre	74%	▼ 29%	16%	58%	6%	(n=31)
Region	Nord-Norge	▲ 95%	42%	11%	32%	▼ 0%	(n=19)
	Midt-Norge	73%	▼ 49%	29%	▲ 66%	6%	(n=86)
	Vestlandet	71%	74%	29%	50%	3%	(n=34)
	Sørlandet (inkl. Telemark)	67%	75%	8%	▼ 8%	▼ 0%	(n=12)
	Østlandet	83%	68%	▼ 5%	32%	2%	(n=41)
	Oslo/Akershus	79%	77%	18%	49%	5%	(n=39)
Studieretnin	Estetiske fag, kunst- og musikkfag	- %	- %	- %	- %	- %	(n<5)
	Historie, religion, kultur- og idéfag	▲ 100%	50%	50%	33%	▼ 0%	(n=6)
	Idrettsfag	- %	- %	- %	- %	- %	(n<5)
	Informasjonsteknologi og informatikk	83%	83%	33%	33%	▼ 0%	(n=6)
	Lærer- og lektorutdanning	56%	78%	33%	22%	▼ 0%	(n=9)
	Matematikk og naturfag	87%	67%	33%	60%	13%	(n=15)
	Mediefag og kommunikasjon	- %	- %	- %	- %	- %	(n<5)
	Medisin, helse- og sosialfag	▲ 94%	61%	22%	50%	▼ 0%	(n=18)
	Samfunnsfag og psykologi	83%	33%	▼ 0%	33%	▼ 0%	(n=12)
	Sivilingeniør- og arkitektutdanning	75%	68%	15%	48%	5%	(n=111)
	Språk og litteratur	80%	40%	20%	60%	▼ 0%	(n=10)
	Pedagogiske fag	▼ 29%	43%	▼ 0%	▲ 86%	▼ 0%	(n=7)
	Psykologi	74%	53%	37%	53%	11%	(n=19)
Økonomi og administrasjon	- %	- %	- %	- %	- %	(n<5)	
Studiemål	Årsstudium	89%	63%	16%	47%	5%	(n=19)
	Bachelorgrad	72%	45%	24%	55%	▼ 0%	(n=29)
	Mastergrad	77%	65%	20%	46%	4%	(n=164)
	Doktorgrad	88%	50%	25%	75%	▼ 0%	(n=8)
	Vet ikke	67%	58%	25%	67%	17%	(n=12)
Besluttet å søke NTNU	Mer enn ett år før fristen	81%	61%	25%	54%	4%	(n=114)
	4-12 måneder før fristen	72%	63%	16%	53%	6%	(n=64)
	I løpet av siste 3 måneder før fristen	83%	60%	15%	▼ 32%	4%	(n=47)
Utveksling	Ønsker å dra på utveksling	81%	69%	18%	52%	3%	(n=119)
	Ønsker ikke å dra på utveksling	81%	▼ 33%	9%	40%	7%	(n=43)
	Vet ikke	70%	66%	30%	50%	6%	(n=70)
Total		77%	61%	20%	49%	4%	(n=233)

▲ Signifikant høyere

▼ Signifikant lavere

**Spørsmål 14: Hvordan foregikk skolebesøket?****Flere svar mulig.**

## Spørsmål 14: Hvordan foregikk skolebesøket?

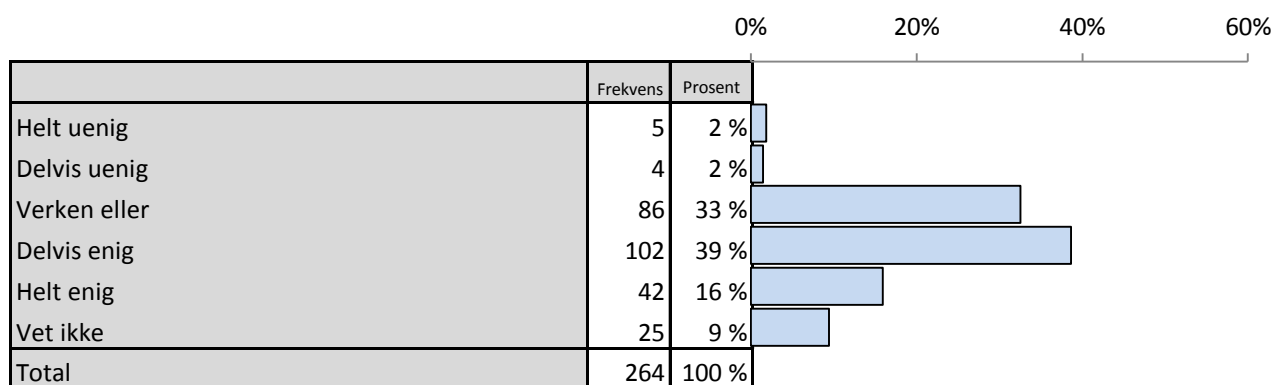
Flere svar mulig.

### Brutt ned på bakgrunnsvariabler

		Obligatorisk undervisningstim	Foredrag i en fritime	Stod på stand	Arrangement med mange universitet og	Valid N
Kjønn	Mann	47%	46%	35%	57%	(n=134)
	Kvinne	44%	37%	38%	63%	(n=131)
Alder	18 år	50%	38%	31%	68%	(n=84)
	19 år	44%	44%	45%	66%	(n=87)
	20 år	48%	40%	36%	54%	(n=50)
	21 år	27%	62%	31%	▼ 35%	(n=26)
	22 år	42%	25%	25%	67%	(n=12)
	23 år eller eldre	67%	33%	50%	33%	(n=6)
Region	Nord-Norge	33%	67%	40%	40%	(n=15)
	Midt-Norge	47%	▼ 29%	40%	73%	(n=70)
	Vestlandet	45%	43%	34%	68%	(n=47)
	Sørlandet (inkl. Telemark)	53%	42%	21%	58%	(n=19)
	Østlandet	51%	46%	32%	▼ 34%	(n=41)
	Oslo/Akershus	40%	47%	42%	64%	(n=72)
Studieretnin	Estetiske fag, kunst- og musikkfag	- %	- %	- %	- %	(n<5)
	Historie, religion, kultur- og idéfag	- %	- %	- %	- %	(n<5)
	Idrettsfag	- %	- %	- %	- %	(n<5)
	Informasjonsteknologi og informatikk	63%	25%	38%	63%	(n=8)
	Lærer- og lektorutdanning	50%	▼ 10%	30%	60%	(n=10)
	Matematikk og naturfag	35%	53%	18%	53%	(n=17)
	Mediefag og kommunikasjon	- %	- %	- %	- %	(n<5)
	Medisin, helse- og sosialfag	47%	42%	47%	58%	(n=19)
	Samfunnsfag og psykologi	20%	40%	40%	60%	(n=5)
	Sivilingeniør- og arkitektutdanning	46%	46%	37%	62%	(n=157)
	Språk og litteratur	- %	- %	- %	- %	(n<5)
	Pedagogiske fag	- %	- %	- %	- %	(n<5)
	Psykologi	33%	27%	40%	67%	(n=15)
Økonomi og administrasjon	- %	- %	- %	- %	(n<5)	
Studiemål	Årsstudium	41%	41%	41%	35%	(n=17)
	Bachelorgrad	31%	19%	38%	56%	(n=16)
	Mastergrad	46%	44%	37%	64%	(n=210)
	Doktorgrad	67%	33%	56%	44%	(n=9)
	Vet ikke	42%	33%	▼ 8%	50%	(n=12)
Besluttet å søke NTNU	Mer enn ett år før fristen	47%	43%	41%	60%	(n=150)
	4-12 måneder før fristen	47%	44%	36%	64%	(n=77)
	I løpet av siste 3 måneder før fristen	32%	39%	▼ 16%	55%	(n=31)
Utveksling	Ønsker å dra på utveksling	46%	44%	38%	62%	(n=149)
	Ønsker ikke å dra på utveksling	42%	44%	28%	67%	(n=36)
	Vet ikke	46%	35%	37%	54%	(n=79)
Total		45%	42%	37%	60%	(n=265)

▲ Signifikant høyere

▼ Signifikant lavere

**Spørsmål 15\_1: Hvor enig er du i følgende påstander om skolebesøk fra NTNU?****NTNUs skolebesøk skilte seg positivt ut fra andre skolebesøk**



**Spørsmål 15\_1: Hvor enig er du i følgende påstander om skolebesøk fra NTNU?**

**NTNUs skolebesøk skilte seg positivt ut fra andre skolebesøk**

**Brutt ned på bakgrunnsvariabler**

		Helt uenig	Delvis uenig	Verken eller	Delvis enig	Helt enig	Vet ikke	Valid N
Kjønn	Mann	3%	1%	31%	39%	14%	12%	(n=135)
	Kvinne	1%	2%	34%	39%	18%	7%	(n=129)
Alder	18 år	4%	▼0%	34%	40%	16%	6%	(n=85)
	19 år	1%	2%	30%	40%	17%	9%	(n=87)
	20 år	▼0%	▼0%	35%	37%	20%	8%	(n=49)
	21 år	▼0%	▼0%	52%	32%	▼4%	12%	(n=25)
	22 år	▼0%	17%	▼8%	33%	17%	25%	(n=12)
	23 år eller eldre	17%	▼0%	▼0%	50%	▼0%	33%	(n=6)
Region	Nord-Norge	6%	6%	18%	41%	24%	6%	(n=17)
	Midt-Norge	1%	1%	36%	39%	13%	9%	(n=67)
	Vestlandet	2%	▼0%	26%	40%	26%	6%	(n=47)
	Sørlandet (inkl. Telemark)	▼0%	▼0%	42%	37%	5%	16%	(n=19)
	Østlandet	2%	2%	27%	49%	7%	12%	(n=41)
	Oslo/Akershus	1%	1%	38%	32%	18%	10%	(n=72)
Studieretnin	Estetiske fag, kunst- og musikkfag	- %	- %	- %	- %	- %	- %	(n<5)
	Historie, religion, kultur- og idéfag	- %	- %	- %	- %	- %	- %	(n<5)
	Idrettsfag	- %	- %	- %	- %	- %	- %	(n<5)
	Informasjonsteknologi og informatikk	13%	0%	13%	50%	13%	13%	(n=8)
	Lærer- og lektorutdanning	▼0%	10%	40%	40%	▼0%	10%	(n=10)
	Matematikk og naturfag	6%	0%	47%	41%	▼0%	6%	(n=17)
	Mediefag og kommunikasjon	- %	- %	- %	- %	- %	- %	(n<5)
	Medisin, helse- og sosialfag	▼0%	0%	42%	26%	26%	5%	(n=19)
	Samfunnsfag og psykologi	- %	- %	- %	- %	- %	- %	(n<5)
	Sivilingeniør- og arkitektutdanning	2%	1%	31%	39%	16%	10%	(n=159)
	Språk og litteratur	- %	- %	- %	- %	- %	- %	(n<5)
	Pedagogiske fag	- %	- %	- %	- %	- %	- %	(n<5)
	Psykologi	▼0%	0%	33%	40%	7%	20%	(n=15)
Økonomi og administrasjon	- %	- %	- %	- %	- %	- %	(n<5)	
Studiemål	Årsstudium	▼0%	▼0%	13%	53%	20%	13%	(n=15)
	Bachelorgrad	▼0%	6%	44%	25%	19%	6%	(n=16)
	Mastergrad	▲2%	1%	30%	42%	16%	9%	(n=211)
	Doktorgrad	▼0%	▼0%	67%	▼11%	22%	▼0%	(n=9)
	Vet ikke	▼0%	▼0%	58%	▼8%	8%	25%	(n=12)
Besluttet å søke NTNU	Mer enn ett år før fristen	2%	1%	30%	41%	16%	11%	(n=150)
	4-12 måneder før fristen	3%	1%	40%	34%	17%	5%	(n=77)
	I løpet av siste 3 måneder før fristen	▼0%	7%	27%	40%	13%	13%	(n=30)
Utveksling	Ønsker å dra på utveksling	3%	1%	36%	35%	14%	11%	(n=148)
	Ønsker ikke å dra på utveksling	▼0%	▼0%	26%	40%	14%	20%	(n=35)
	Vet ikke	1%	4%	28%	45%	20%	▼3%	(n=80)
<b>Total</b>		2%	2%	33%	39%	16%	9%	(n=264)

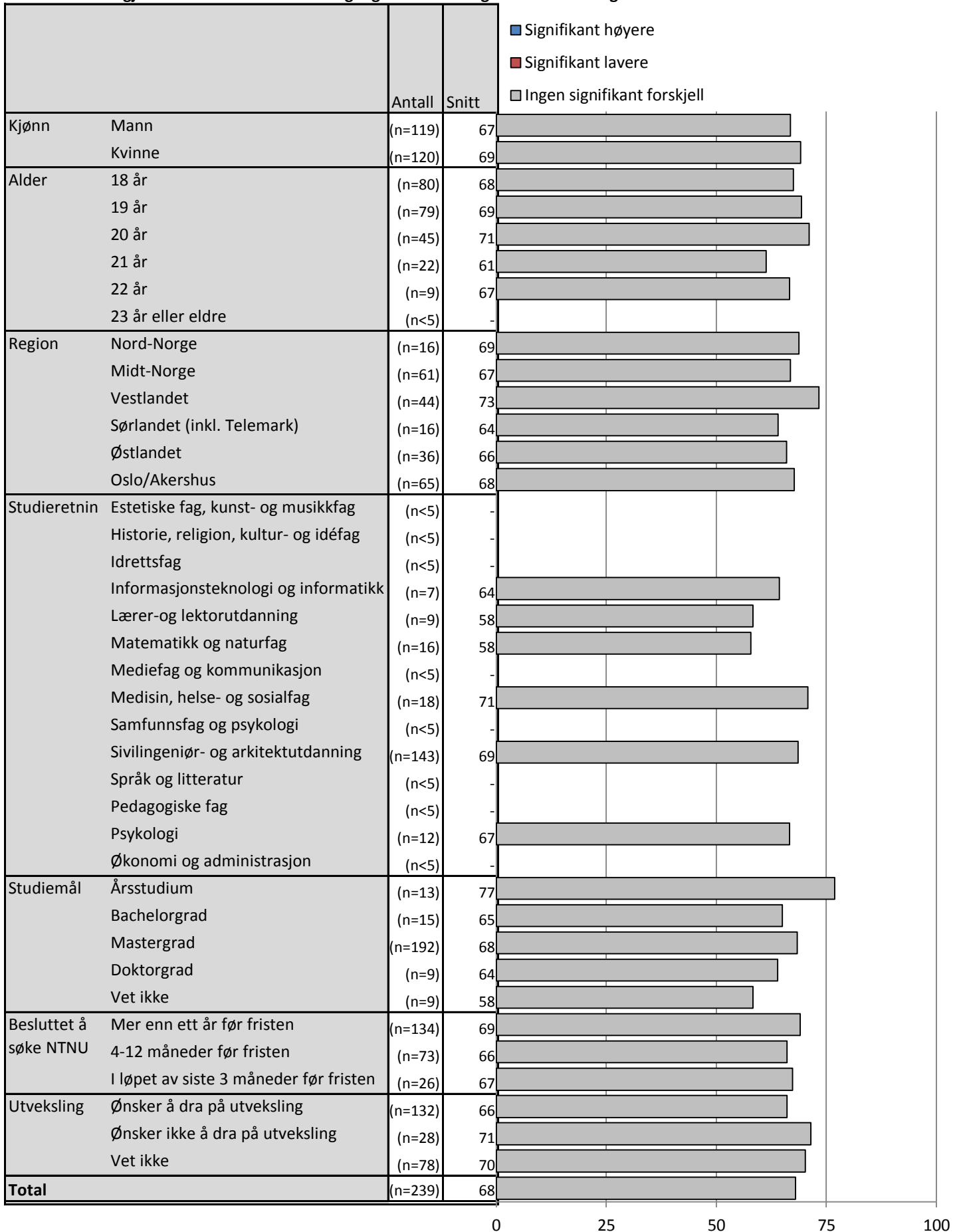
▲ Signifikant høyere

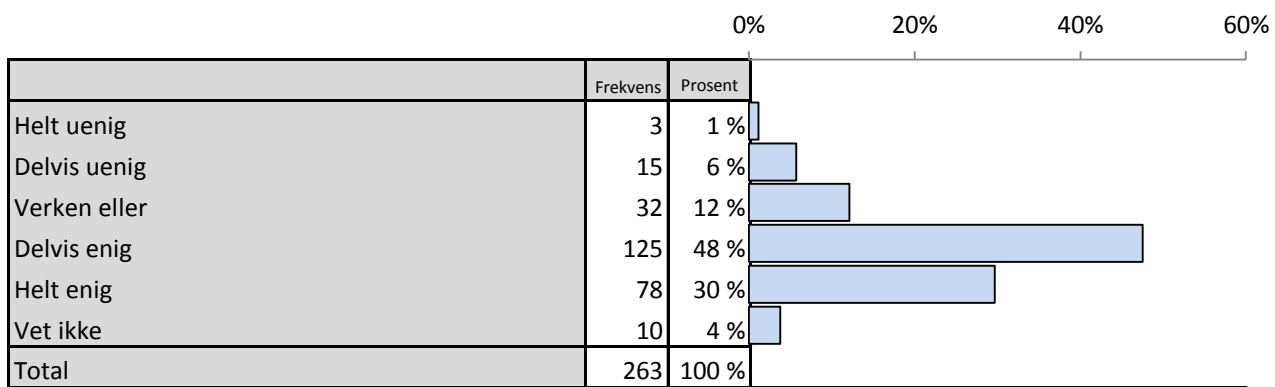
▼ Signifikant lavere

**Spørsmål 15\_1: Hvor enig er du i følgende påstander om skolebesøk fra NTNU?**

**NTNUs skolebesøk skilte seg positivt ut fra andre skolebesøk**

Standardiserte gjennomsnitt der 0='helt uenig' og 100='helt enig'. 'Vet ikke'-kategorien er tatt ut.



**Spørsmål 15\_2: Hvor enig er du i følgende påstander om skolebesøk fra NTNU?****Representantene fra NTNU gav den informasjonen jeg trengte**

**Spørsmål 15\_2: Hvor enig er du i følgende påstander om skolebesøk fra NTNU?**

Representantene fra NTNU gav den informasjonen jeg trengte

Brutt ned på bakgrunnsvariabler

		Helt uenig	Delvis uenig	Verken eller	Delvis enig	Helt enig	Vet ikke	Valid N
Kjønn	Mann	1%	5%	14%	42%	34%	3%	(n=135)
	Kvinne	1%	6%	10%	53%	25%	5%	(n=128)
Alder	18 år	2%	6%	8%	49%	31%	4%	(n=85)
	19 år	1%	5%	9%	46%	36%	3%	(n=87)
	20 år	0%	6%	14%	53%	27%	▼0%	(n=49)
	21 år	0%	4%	▲38%	42%	17%	▼0%	(n=24)
	22 år	0%	17%	▼0%	33%	25%	25%	(n=12)
	23 år eller eldre	0%	▼0%	17%	50%	17%	17%	(n=6)
Region	Nord-Norge	0%	6%	12%	53%	29%	▼0%	(n=17)
	Midt-Norge	2%	2%	17%	50%	24%	6%	(n=66)
	Vestlandet	0%	9%	13%	51%	23%	4%	(n=47)
	Sørlandet (inkl. Telemark)	0%	5%	11%	63%	21%	▼0%	(n=19)
	Østlandet	2%	7%	12%	41%	37%	▼0%	(n=41)
	Oslo/Akershus	1%	7%	8%	40%	38%	6%	(n=72)
Studieretnin	Estetiske fag, kunst- og musikkfag	- %	- %	- %	- %	- %	- %	(n<5)
	Historie, religion, kultur- og idéfag	- %	- %	- %	- %	- %	- %	(n<5)
	Idrettsfag	- %	- %	- %	- %	- %	- %	(n<5)
	Informasjonsteknologi og informatikk	0%	25%	38%	▼13%	25%	▼0%	(n=8)
	Lærer- og lektorutdanning	0%	▼0%	40%	40%	10%	10%	(n=10)
	Matematikk og naturfag	0%	▼0%	6%	71%	24%	▼0%	(n=17)
	Mediefag og kommunikasjon	- %	- %	- %	- %	- %	- %	(n<5)
	Medisin, helse- og sosialfag	0%	11%	11%	37%	37%	5%	(n=19)
	Samfunnsfag og psykologi	- %	- %	- %	- %	- %	- %	(n<5)
	Sivilingeniør- og arkitektutdanning	1%	5%	12%	47%	31%	4%	(n=159)
	Språk og litteratur	- %	- %	- %	- %	- %	- %	(n<5)
	Pedagogiske fag	- %	- %	- %	- %	- %	- %	(n<5)
	Psykologi	7%	14%	7%	71%	▼0%	▼0%	(n=14)
Økonomi og administrasjon	- %	- %	- %	- %	- %	- %	(n<5)	
Studiemål	Årsstudium	0%	▼0%	▼0%	64%	29%	7%	(n=14)
	Bachelorgrad	0%	13%	6%	44%	38%	▼0%	(n=16)
	Mastergrad	1%	5%	▲14%	45%	29%	4%	(n=211)
	Doktorgrad	0%	11%	▼0%	56%	33%	▼0%	(n=9)
	Vet ikke	0%	8%	8%	67%	17%	▼0%	(n=12)
Besluttet å søke NTNU	Mer enn ett år før fristen	1%	5%	14%	44%	31%	5%	(n=149)
	4-12 måneder før fristen	3%	4%	10%	52%	30%	1%	(n=77)
	I løpet av siste 3 måneder før fristen	0%	10%	10%	47%	27%	7%	(n=30)
Utveksling	Ønsker å dra på utveksling	1%	7%	7%	49%	31%	4%	(n=147)
	Ønsker ikke å dra på utveksling	3%	▼0%	14%	57%	20%	6%	(n=35)
	Vet ikke	0%	5%	20%	41%	31%	3%	(n=80)
<b>Total</b>		1%	6%	12%	48%	30%	4%	(n=263)


▲ Signifikant høyere

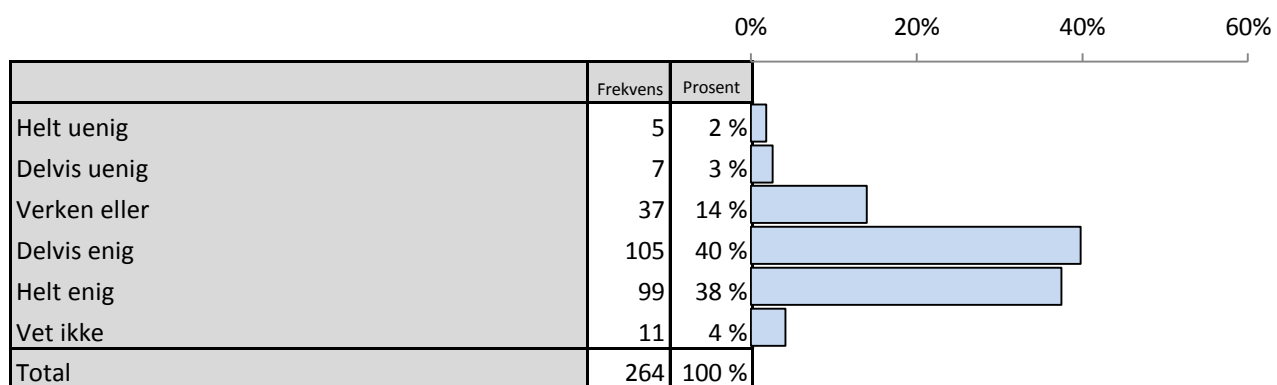
▼ Signifikant lavere

**Spørsmål 15\_2: Hvor enig er du i følgende påstander om skolebesøk fra NTNU?**

Representantene fra NTNU gav den informasjonen jeg trengte

Standardiserte gjennomsnitt der 0='helt uenig' og 100='helt enig'. 'Vet ikke'-kategorien er tatt ut.



**Spørsmål 15\_3: Hvor enig er du i følgende påstander om skolebesøk fra NTNU?****Presentasjonen ble holdt på en engasjerende måte**

**Spørsmål 15\_3: Hvor enig er du i følgende påstander om skolebesøk fra NTNU?**

Presentasjonen ble holdt på en engasjerende måte

Brutt ned på bakgrunnsvariabler

		Helt uenig	Delvis uenig	Verken eller	Delvis enig	Helt enig	Vet ikke	Valid N
Kjønn	Mann	2%	2%	14%	39%	39%	4%	(n=135)
	Kvinne	2%	3%	14%	41%	36%	5%	(n=129)
Alder	18 år	2%	1%	14%	39%	41%	2%	(n=85)
	19 år	1%	5%	13%	34%	43%	5%	(n=87)
	20 år	2%	2%	14%	45%	35%	2%	(n=49)
	21 år	▼0%	▼0%	16%	60%	24%	▼0%	(n=25)
	22 år	8%	▼0%	17%	25%	25%	25%	(n=12)
	23 år eller eldre	▼0%	17%	17%	33%	17%	17%	(n=6)
Region	Nord-Norge	▼0%	▼0%	18%	35%	47%	▼0%	(n=17)
	Midt-Norge	▼0%	4%	13%	42%	30%	10%	(n=67)
	Vestlandet	2%	2%	17%	40%	38%	▼0%	(n=47)
	Sørlandet (inkl. Telemark)	▼0%	5%	16%	32%	47%	▼0%	(n=19)
	Østlandet	2%	▼0%	15%	41%	41%	▼0%	(n=41)
	Oslo/Akershus	4%	3%	11%	39%	38%	6%	(n=72)
Studieretnin	Estetiske fag, kunst- og musikkfag	- %	- %	- %	- %	- %	- %	(n<5)
	Historie, religion, kultur- og idéfag	- %	- %	- %	- %	- %	- %	(n<5)
	Idrettsfag	- %	- %	- %	- %	- %	- %	(n<5)
	Informasjonsteknologi og informatikk	13%	▼0%	25%	38%	25%	▼0%	(n=8)
	Lærer- og lektorutdanning	▼0%	10%	40%	20%	20%	10%	(n=10)
	Matematikk og naturfag	6%	6%	▼0%	59%	29%	▼0%	(n=17)
	Mediefag og kommunikasjon	- %	- %	- %	- %	- %	- %	(n<5)
	Medisin, helse- og sosialfag	▼0%	▼0%	21%	21%	47%	11%	(n=19)
	Samfunnsfag og psykologi	- %	- %	- %	- %	- %	- %	(n<5)
	Sivilingeniør- og arkitektutdanning	2%	3%	13%	40%	39%	4%	(n=159)
	Språk og litteratur	- %	- %	- %	- %	- %	- %	(n<5)
	Pedagogiske fag	- %	- %	- %	- %	- %	- %	(n<5)
	Psykologi	▼0%	▼0%	20%	47%	27%	7%	(n=15)
	Økonomi og administrasjon	- %	- %	- %	- %	- %	- %	(n<5)
Studiemål	Årsstudium	▼0%	▼0%	7%	33%	47%	13%	(n=15)
	Bachelorgrad	6%	6%	13%	50%	25%	▼0%	(n=16)
	Mastergrad	2%	3%	15%	39%	38%	4%	(n=211)
	Doktorgrad	▼0%	▼0%	▼0%	56%	33%	11%	(n=9)
	Vet ikke	▼0%	▼0%	25%	42%	33%	▼0%	(n=12)
Besluttet å søke NTNU	Mer enn ett år før fristen	2%	3%	11%	41%	39%	4%	(n=150)
	4-12 måneder før fristen	1%	3%	17%	42%	35%	3%	(n=77)
	I løpet av siste 3 måneder før fristen	3%	3%	23%	27%	37%	7%	(n=30)
Utveksling	Ønsker å dra på utveksling	▲3%	2%	13%	41%	36%	5%	(n=148)
	Ønsker ikke å dra på utveksling	▼0%	3%	14%	37%	40%	6%	(n=35)
	Vet ikke	▼0%	4%	16%	39%	39%	3%	(n=80)
<b>Total</b>		2%	3%	14%	40%	38%	4%	(n=264)

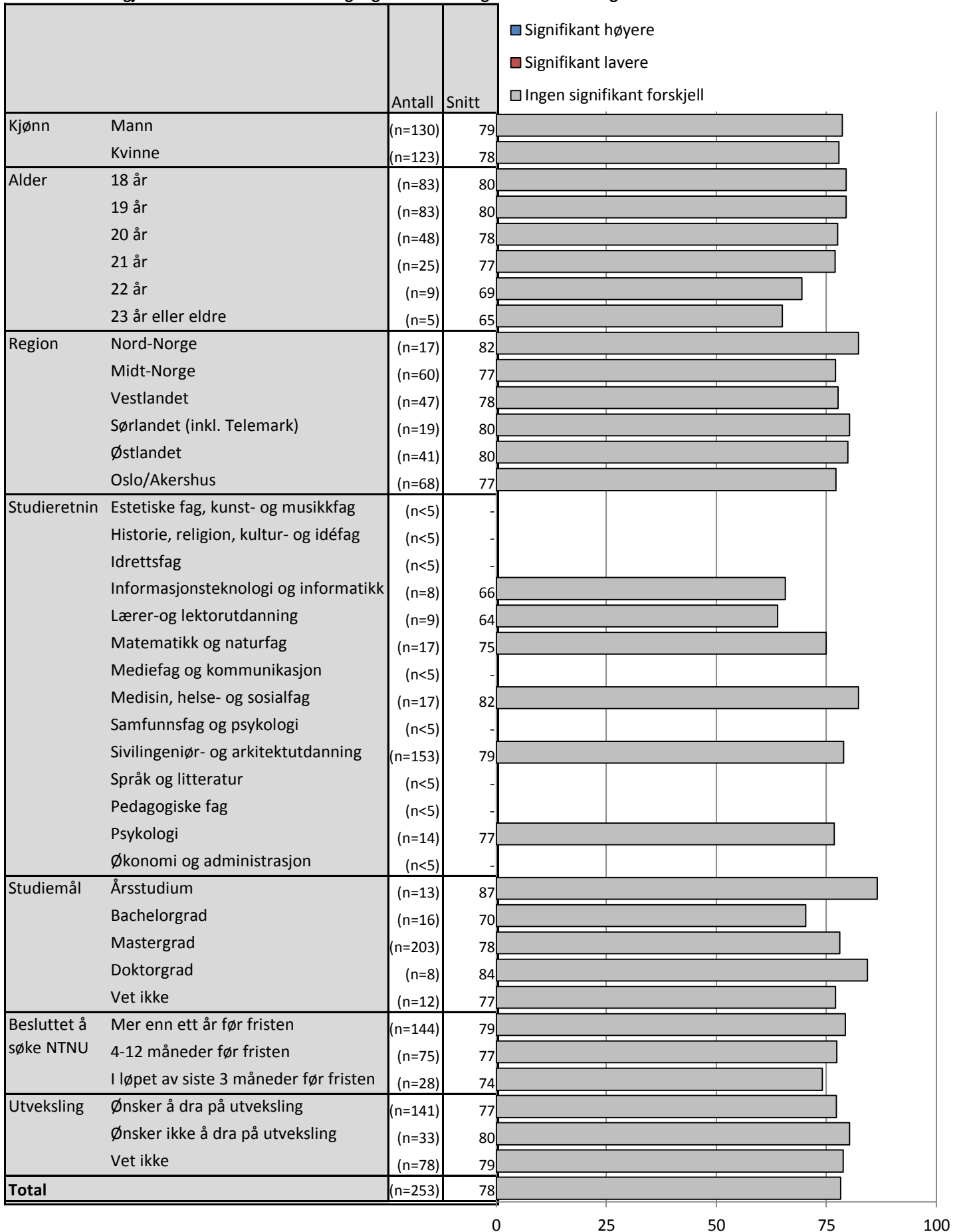
▲ Signifikant høyere

▼ Signifikant lavere

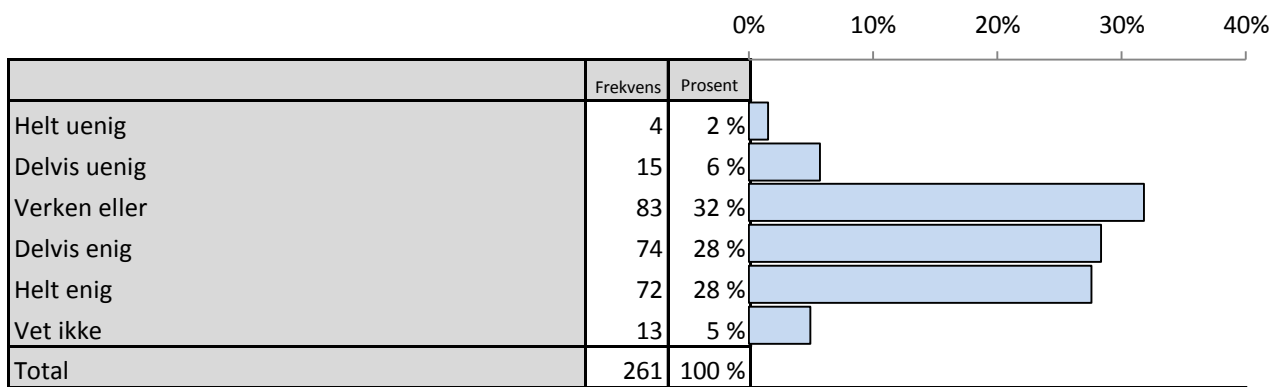
**Spørsmål 15\_3: Hvor enig er du i følgende påstander om skolebesøk fra NTNU?**

Presentasjonen ble holdt på en engasjerende måte

Standardiserte gjennomsnitt der 0='helt uenig' og 100='helt enig'. 'Vet ikke'-kategorien er tatt ut.





**Spørsmål 15\_4: Hvor enig er du i følgende påstander om skolebesøk fra NTNU?****Jeg fikk bedre inntrykk av NTNU etter å ha hørt presentasjonen deres**

**Spørsmål 15\_4: Hvor enig er du i følgende påstander om skolebesøk fra NTNU?**

**Jeg fikk bedre inntrykk av NTNU etter å ha hørt presentasjonen deres**

**Brutt ned på bakgrunnsvariabler**

		Helt uenig	Delvis uenig	Verken eller	Delvis enig	Helt enig	Vet ikke	Valid N
Kjønn	Mann	2%	5%	36%	28%	26%	4%	(n=133)
	Kvinne	1%	7%	27%	29%	30%	6%	(n=128)
Alder	18 år	1%	2%	35%	30%	25%	6%	(n=83)
	19 år	2%	8%	28%	29%	30%	3%	(n=87)
	20 år	▼0%	8%	35%	22%	33%	2%	(n=49)
	21 år	▼0%	4%	42%	38%	17%	▼0%	(n=24)
	22 år	8%	▼0%	17%	25%	25%	25%	(n=12)
	23 år eller eldre	▼0%	17%	17%	17%	33%	17%	(n=6)
Region	Nord-Norge	▼0%	▼0%	24%	29%	47%	▼0%	(n=17)
	Midt-Norge	1%	6%	34%	24%	27%	7%	(n=67)
	Vestlandet	2%	9%	31%	24%	31%	2%	(n=45)
	Sørlandet (inkl. Telemark)	▼0%	11%	17%	33%	28%	11%	(n=18)
	Østlandet	▼0%	5%	29%	37%	27%	2%	(n=41)
	Oslo/Akershus	3%	4%	38%	28%	22%	6%	(n=72)
Studieretnin	Estetiske fag, kunst- og musikkfag	- %	- %	- %	- %	- %	- %	(n<5)
	Historie, religion, kultur- og idéfag	- %	- %	- %	- %	- %	- %	(n<5)
	Idrettsfag	- %	- %	- %	- %	- %	- %	(n<5)
	Informasjonsteknologi og informatikk	13%	13%	38%	25%	13%	▼0%	(n=8)
	Lærer- og lektorutdanning	10%	▼0%	30%	20%	30%	10%	(n=10)
	Matematikk og naturfag	▼0%	12%	24%	53%	12%	▼0%	(n=17)
	Mediefag og kommunikasjon	- %	- %	- %	- %	- %	- %	(n<5)
	Medisin, helse- og sosialfag	▼0%	5%	26%	16%	37%	16%	(n=19)
	Samfunnsfag og psykologi	- %	- %	- %	- %	- %	- %	(n<5)
	Sivilingeniør- og arkitektutdanning	1%	6%	35%	25%	27%	5%	(n=156)
	Språk og litteratur	- %	- %	- %	- %	- %	- %	(n<5)
	Pedagogiske fag	- %	- %	- %	- %	- %	- %	(n<5)
	Psykologi	▼0%	▼0%	47%	33%	20%	▼0%	(n=15)
Økonomi og administrasjon	- %	- %	- %	- %	- %	- %	(n<5)	
Studiemål	Årsstudium	▼0%	▼0%	27%	33%	33%	7%	(n=15)
	Bachelorgrad	6%	13%	19%	31%	31%	▼0%	(n=16)
	Mastergrad	1%	6%	32%	29%	27%	5%	(n=208)
	Doktorgrad	▼0%	11%	33%	22%	11%	22%	(n=9)
	Vet ikke	▼0%	▼0%	50%	17%	33%	▼0%	(n=12)
Besluttet å søke NTNU	Mer enn ett år før fristen	2%	5%	32%	26%	30%	4%	(n=148)
	4-12 måneder før fristen	▼0%	7%	34%	32%	24%	4%	(n=76)
	I løpet av siste 3 måneder før fristen	3%	7%	23%	30%	23%	13%	(n=30)
Utveksling	Ønsker å dra på utveksling	2%	7%	33%	30%	23%	5%	(n=147)
	Ønsker ikke å dra på utveksling	▼0%	3%	24%	35%	32%	6%	(n=34)
	Vet ikke	1%	5%	33%	23%	33%	5%	(n=79)
<b>Total</b>		2%	6%	32%	28%	28%	5%	(n=261)

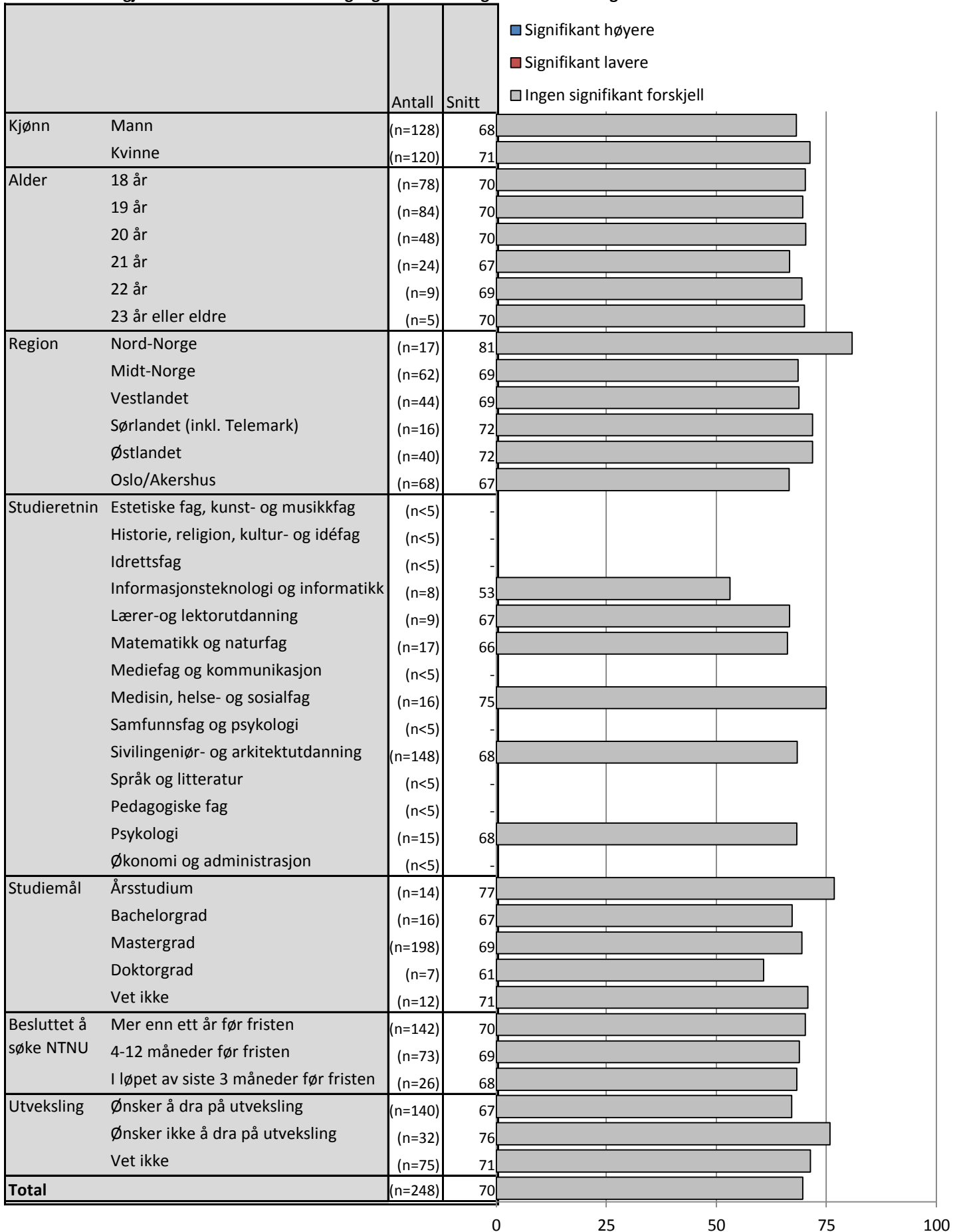
▲ Signifikant høyere


▼ Signifikant lavere

**Spørsmål 15\_4: Hvor enig er du i følgende påstander om skolebesøk fra NTNU?**

**Jeg fikk bedre inntrykk av NTNU etter å ha hørt presentasjonen deres**

Standardiserte gjennomsnitt der 0='helt uenig' og 100='helt enig'. 'Vet ikke'-kategorien er tatt ut.



**Spørsmål 15\_5: Hvor enig er du i følgende påstander om skolebesøk fra NTNU?****Skolebesøket hadde betydning for mitt valg av NTNU som studiested**

**Spørsmål 15\_5: Hvor enig er du i følgende påstander om skolebesøk fra NTNU?**

**Skolebesøket hadde betydning for mitt valg av NTNU som studiested**

**Brutt ned på bakgrunnsvariabler**

		Helt uenig	Delvis uenig	Verken eller	Delvis enig	Helt enig	Vet ikke	Valid N
Kjønn	Mann	▲ 28%	10%	31%	19%	6%	6%	(n=135)
	Kvinne	▼ 12%	17%	32%	23%	10%	5%	(n=129)
Alder	18 år	16%	13%	32%	27%	5%	7%	(n=85)
	19 år	23%	14%	32%	21%	7%	3%	(n=87)
	20 år	16%	14%	39%	12%	16%	2%	(n=49)
	21 år	28%	16%	32%	20%	▼ 0%	4%	(n=25)
	22 år	33%	▼ 0%	▼ 8%	8%	25%	25%	(n=12)
	23 år eller eldre	17%	33%	▼ 0%	33%	▼ 0%	17%	(n=6)
Region	Nord-Norge	12%	6%	29%	18%	24%	12%	(n=17)
	Midt-Norge	▼ 10%	13%	36%	21%	10%	9%	(n=67)
	Vestlandet	21%	11%	38%	21%	6%	2%	(n=47)
	Sørlandet (inkl. Telemark)	32%	16%	16%	26%	▼ 0%	11%	(n=19)
	Østlandet	20%	12%	39%	20%	10%	▼ 0%	(n=41)
	Oslo/Akershus	29%	18%	24%	21%	3%	6%	(n=72)
Studieretnin	Estetiske fag, kunst- og musikkfag	- %	- %	- %	- %	- %	- %	(n<5)
	Historie, religion, kultur- og idéfag	- %	- %	- %	- %	- %	- %	(n<5)
	Idrettsfag	- %	- %	- %	- %	- %	- %	(n<5)
	Informasjonsteknologi og informatikk	38%	38%	25%	▼ 0%	▼ 0%	▼ 0%	(n=8)
	Lærer- og lektorutdanning	20%	10%	50%	▼ 0%	10%	10%	(n=10)
	Matematikk og naturfag	12%	18%	41%	18%	6%	6%	(n=17)
	Mediefag og kommunikasjon	- %	- %	- %	- %	- %	- %	(n<5)
	Medisin, helse- og sosialfag	11%	16%	32%	21%	16%	5%	(n=19)
	Samfunnsfag og psykologi	- %	- %	- %	- %	- %	- %	(n<5)
	Sivilingeniør- og arkitektutdanning	23%	12%	30%	23%	6%	6%	(n=159)
	Språk og litteratur	- %	- %	- %	- %	- %	- %	(n<5)
	Pedagogiske fag	- %	- %	- %	- %	- %	- %	(n<5)
	Psykologi	13%	20%	33%	20%	7%	7%	(n=15)
Økonomi og administrasjon	- %	- %	- %	- %	- %	- %	(n<5)	
Studiemål	Årsstudium	13%	13%	27%	27%	13%	7%	(n=15)
	Bachelorgrad	25%	13%	38%	6%	13%	6%	(n=16)
	Mastergrad	21%	13%	29%	▲ 24%	8%	5%	(n=211)
	Doktorgrad	22%	11%	56%	▼ 0%	▼ 0%	11%	(n=9)
	Vet ikke	8%	33%	42%	▼ 0%	8%	8%	(n=12)
Besluttet å søke NTNU	Mer enn ett år før fristen	25%	12%	31%	23%	7%	3%	(n=150)
	4-12 måneder før fristen	16%	14%	35%	19%	10%	5%	(n=77)
	I løpet av siste 3 måneder før fristen	13%	23%	23%	13%	10%	17%	(n=30)
Utveksling	Ønsker å dra på utveksling	22%	14%	31%	21%	7%	5%	(n=148)
	Ønsker ikke å dra på utveksling	14%	26%	26%	26%	▼ 0%	9%	(n=35)
	Vet ikke	20%	9%	34%	19%	14%	5%	(n=80)
<b>Total</b>		20%	14%	31%	21%	8%	6%	(n=264)

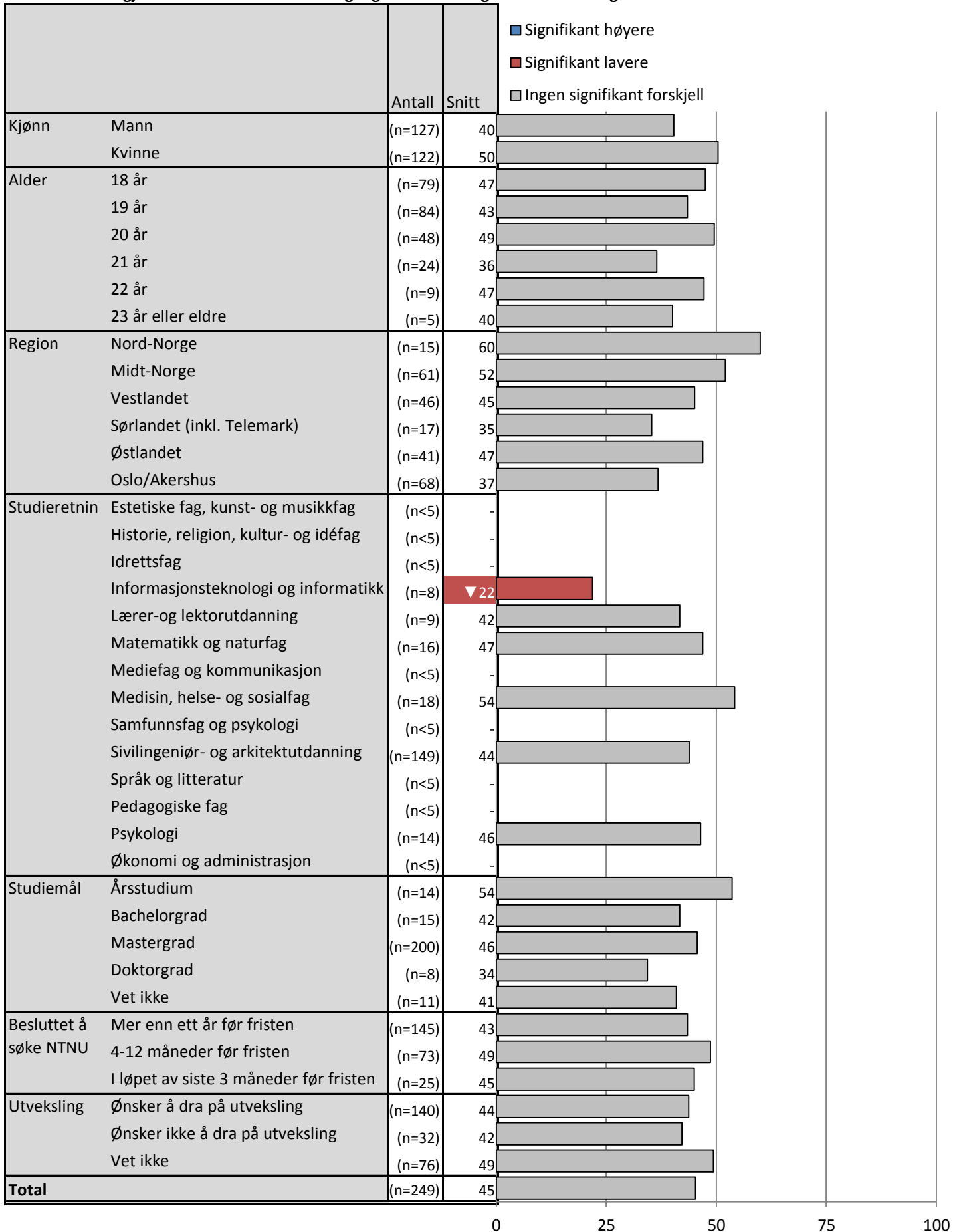
▲ Signifikant høyere

▼ Signifikant lavere

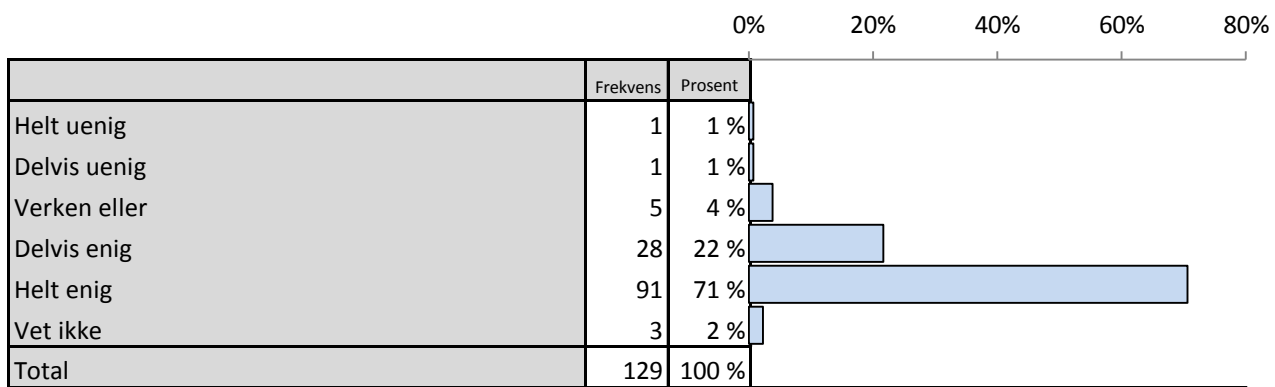
**Spørsmål 15\_5: Hvor enig er du i følgende påstander om skolebesøk fra NTNU?**

**Skolebesøket hadde betydning for mitt valg av NTNU som studiested**

Standardiserte gjennomsnitt der 0='helt uenig' og 100='helt enig'. 'Vet ikke'-kategorien er tatt ut.



**Spørsmål 16\_1: Hvor enig er du i følgende påstander om campusbesøk ved NTNU?  
Jeg opplevde besøket ved NTNU som positivt**



**Spørsmål 16\_1: Hvor enig er du i følgende påstander om campusbesøk ved NTNU?**

**Jeg opplevde besøket ved NTNU som positivt**

**Brutt ned på bakgrunnsvariabler**

		Helt uenig	Delvis uenig	Verken eller	Delvis enig	Helt enig	Vet ikke	Valid N
Kjønn	Mann	2%	2%	2%	33%	59%	2%	(n=49)
	Kvinne	0%	0%	5%	15%	78%	3%	(n=80)
Alder	18 år	0%	0%	▼ 0%	16%	84%	0%	(n=19)
	19 år	0%	0%	3%	23%	74%	0%	(n=35)
	20 år	0%	4%	▼ 0%	▼ 4%	86%	7%	(n=28)
	21 år	0%	0%	13%	31%	56%	0%	(n=16)
	22 år	0%	0%	▼ 0%	▲ 60%	40%	0%	(n=10)
	23 år eller eldre	5%	0%	10%	24%	57%	5%	(n=21)
Region	Nord-Norge	- %	- %	- %	- %	- %	- %	(n<5)
	Midt-Norge	1%	1%	▲ 7%	24%	63%	3%	(n=68)
	Vestlandet	0%	0%	▼ 0%	22%	78%	0%	(n=9)
	Sørlandet (inkl. Telemark)	0%	0%	▼ 0%	14%	86%	0%	(n=7)
	Østlandet	0%	0%	▼ 0%	23%	73%	5%	(n=22)
	Oslo/Akershus	0%	0%	▼ 0%	▼ 5%	▲ 95%	0%	(n=19)
Studieretnin	Estetiske fag, kunst- og musikkfag	- %	- %	- %	- %	- %	- %	(n<5)
	Historie, religion, kultur- og idéfag	- %	- %	- %	- %	- %	- %	(n<5)
	Idrettsfag	- %	- %	- %	- %	- %	- %	(n<5)
	Informasjonsteknologi og informatikk	- %	- %	- %	- %	- %	- %	(n<5)
	Lærer- og lektorutdanning	0%	0%	25%	13%	63%	0%	(n=8)
	Matematikk og naturfag	0%	0%	▼ 0%	13%	88%	0%	(n=8)
	Mediefag og kommunikasjon	- %	- %	- %	- %	- %	- %	(n<5)
	Medisin, helse- og sosialfag	0%	0%	▼ 0%	27%	73%	0%	(n=15)
	Samfunnsfag og psykologi	0%	0%	17%	33%	50%	0%	(n=6)
	Sivilingeniør- og arkitektutdanning	0%	2%	▼ 0%	19%	76%	3%	(n=62)
	Språk og litteratur	0%	0%	20%	40%	40%	0%	(n=5)
	Pedagogiske fag	- %	- %	- %	- %	- %	- %	(n<5)
	Psykologi	0%	0%	▼ 0%	38%	50%	13%	(n=8)
Økonomi og administrasjon	- %	- %	- %	- %	- %	- %	(n<5)	
Studiemål	Årsstudium	10%	0%	10%	20%	50%	10%	(n=10)
	Bachelorgrad	0%	0%	15%	15%	69%	0%	(n=13)
	Mastergrad	0%	1%	2%	24%	71%	2%	(n=96)
	Doktorgrad	0%	0%	▼ 0%	▼ 0%	▲ 100%	0%	(n=5)
	Vet ikke	- %	- %	- %	- %	- %	- %	(n<5)
Besluttet å søke NTNU	Mer enn ett år før fristen	0%	1%	1%	23%	71%	3%	(n=77)
	4-12 måneder før fristen	3%	0%	6%	18%	73%	0%	(n=33)
	I løpet av siste 3 måneder før fristen	0%	0%	13%	27%	53%	7%	(n=15)
Utveksling	Ønsker å dra på utveksling	1%	0%	3%	19%	74%	4%	(n=80)
	Ønsker ikke å dra på utveksling	0%	0%	7%	27%	67%	0%	(n=15)
	Vet ikke	0%	3%	6%	26%	65%	0%	(n=34)
<b>Total</b>		<b>1%</b>	<b>1%</b>	<b>4%</b>	<b>22%</b>	<b>71%</b>	<b>2%</b>	<b>(n=129)</b>

▲ Signifikant høyere

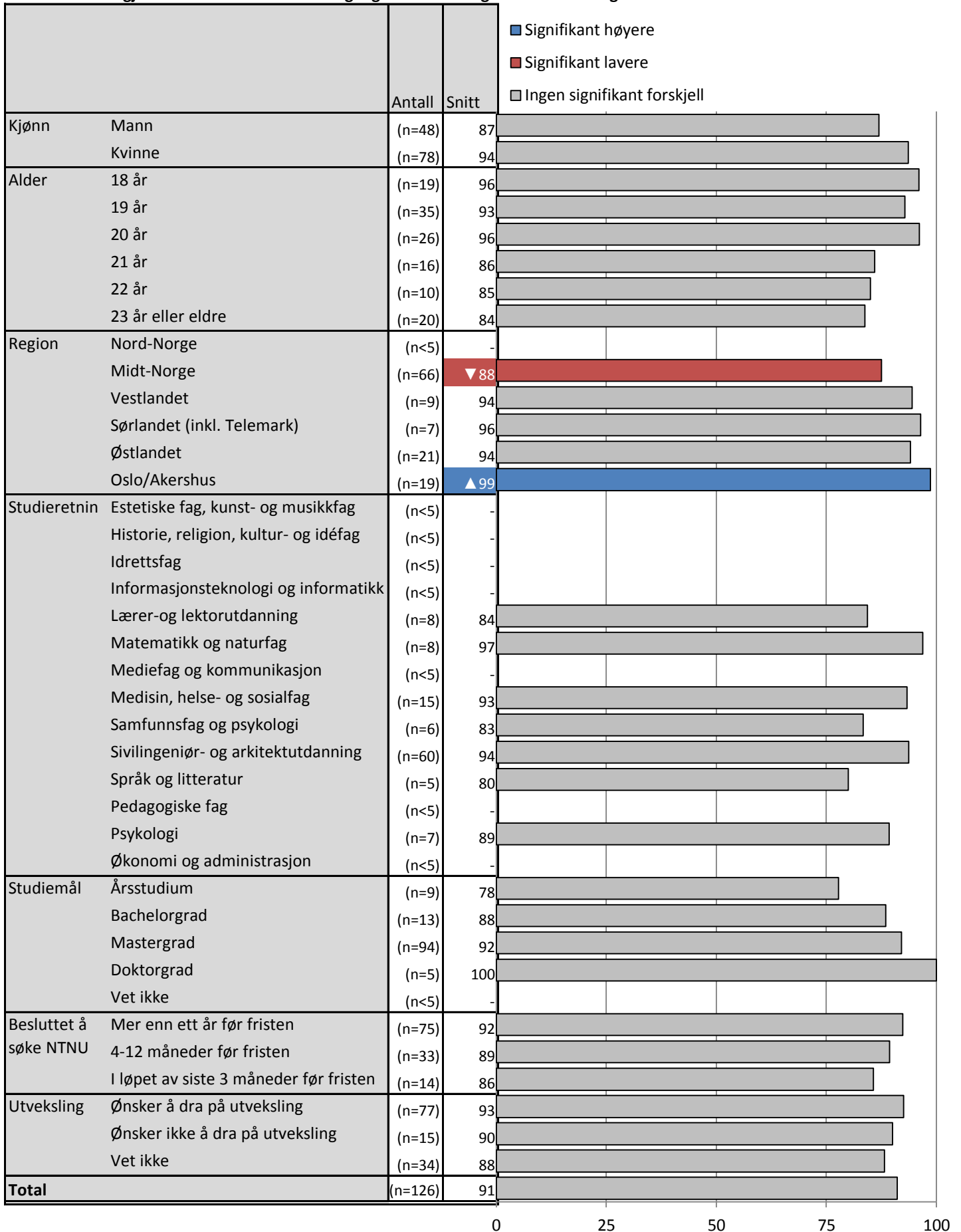
▼ Signifikant lavere

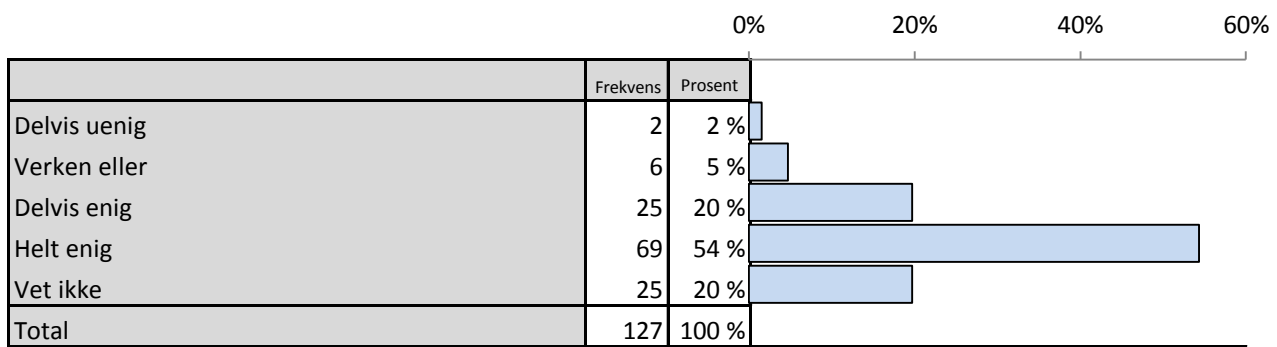


Spørsmål 16\_1: Hvor enig er du i følgende påstander om campusbesøk ved NTNU?

Jeg opplevde besøket ved NTNU som positivt

Standardiserte gjennomsnitt der 0='helt uenig' og 100='helt enig'. 'Vet ikke'-kategorien er tatt ut.



**Spørsmål 16\_2: Hvor enig er du i følgende påstander om campusbesøk ved NTNU?****Jeg fikk et godt inntrykk av studentverten som tok i mot oss**

## Spørsmål 16\_2: Hvor enig er du i følgende påstander om campusbesøk ved NTNU?

Jeg fikk et godt inntrykk av studentverten som tok i mot oss

Brutt ned på bakgrunnsvariabler

		Delvis uenig	Verken eller	Delvis enig	Helt enig	Vet ikke	Valid N
Kjønn	Mann	2%	6%	23%	44%	25%	(n=48)
	Kvinne	1%	4%	18%	61%	16%	(n=79)
Alder	18 år	0%	▼0%	5%	▲79%	16%	(n=19)
	19 år	0%	3%	20%	63%	14%	(n=35)
	20 år	0%	4%	26%	52%	19%	(n=27)
	21 år	6%	▼0%	19%	56%	19%	(n=16)
	22 år	0%	30%	10%	50%	10%	(n=10)
	23 år eller eldre	5%	5%	30%	▼20%	40%	(n=20)
Region	Nord-Norge	- %	- %	- %	- %	- %	(n<5)
	Midt-Norge	3%	▲9%	21%	49%	18%	(n=67)
	Vestlandet	0%	▼0%	22%	44%	33%	(n=9)
	Sørlandet (inkl. Telemark)	0%	▼0%	14%	71%	14%	(n=7)
	Østlandet	0%	▼0%	18%	64%	18%	(n=22)
	Oslo/Akershus	0%	▼0%	22%	61%	17%	(n=18)
Studieretnin	Estetiske fag, kunst- og musikkfag	- %	- %	- %	- %	- %	(n<5)
	Historie, religion, kultur- og idéfag	- %	- %	- %	- %	- %	(n<5)
	Idrettsfag	- %	- %	- %	- %	- %	(n<5)
	Informasjonsteknologi og informatikk	- %	- %	- %	- %	- %	(n<5)
	Lærer- og lektorutdanning	0%	▼0%	38%	50%	13%	(n=8)
	Matematikk og naturfag	0%	▼0%	38%	50%	13%	(n=8)
	Mediefag og kommunikasjon	- %	- %	- %	- %	- %	(n<5)
	Medisin, helse- og sosialfag	0%	▼0%	20%	73%	7%	(n=15)
	Samfunnsfag og psykologi	0%	40%	▼0%	40%	20%	(n=5)
	Sivilingeniør- og arkitektutdanning	0%	7%	18%	57%	18%	(n=61)
	Språk og litteratur	0%	▼0%	20%	20%	60%	(n=5)
	Pedagogiske fag	- %	- %	- %	- %	- %	(n<5)
	Psykologi	0%	▼0%	25%	38%	38%	(n=8)
Økonomi og administrasjon	- %	- %	- %	- %	- %	(n<5)	
Studiemål	Årsstudium	11%	▼0%	11%	44%	33%	(n=9)
	Bachelorgrad	0%	▼0%	23%	46%	31%	(n=13)
	Mastergrad	1%	▲6%	21%	53%	19%	(n=95)
	Doktorgrad	0%	▼0%	▼0%	▲100%	▼0%	(n=5)
	Vet ikke	- %	- %	- %	- %	- %	(n<5)
Besluttet å søke NTNU	Mer enn ett år før fristen	1%	▲8%	13%	▲64%	13%	(n=76)
	4-12 måneder før fristen	3%	▼0%	24%	42%	30%	(n=33)
	I løpet av siste 3 måneder før fristen	0%	▼0%	43%	▼21%	36%	(n=14)
Utveksling	Ønsker å dra på utveksling	1%	6%	16%	59%	18%	(n=80)
	Ønsker ikke å dra på utveksling	0%	▼0%	29%	43%	29%	(n=14)
	Vet ikke	3%	3%	24%	48%	21%	(n=33)
<b>Total</b>		2%	5%	20%	54%	20%	(n=127)

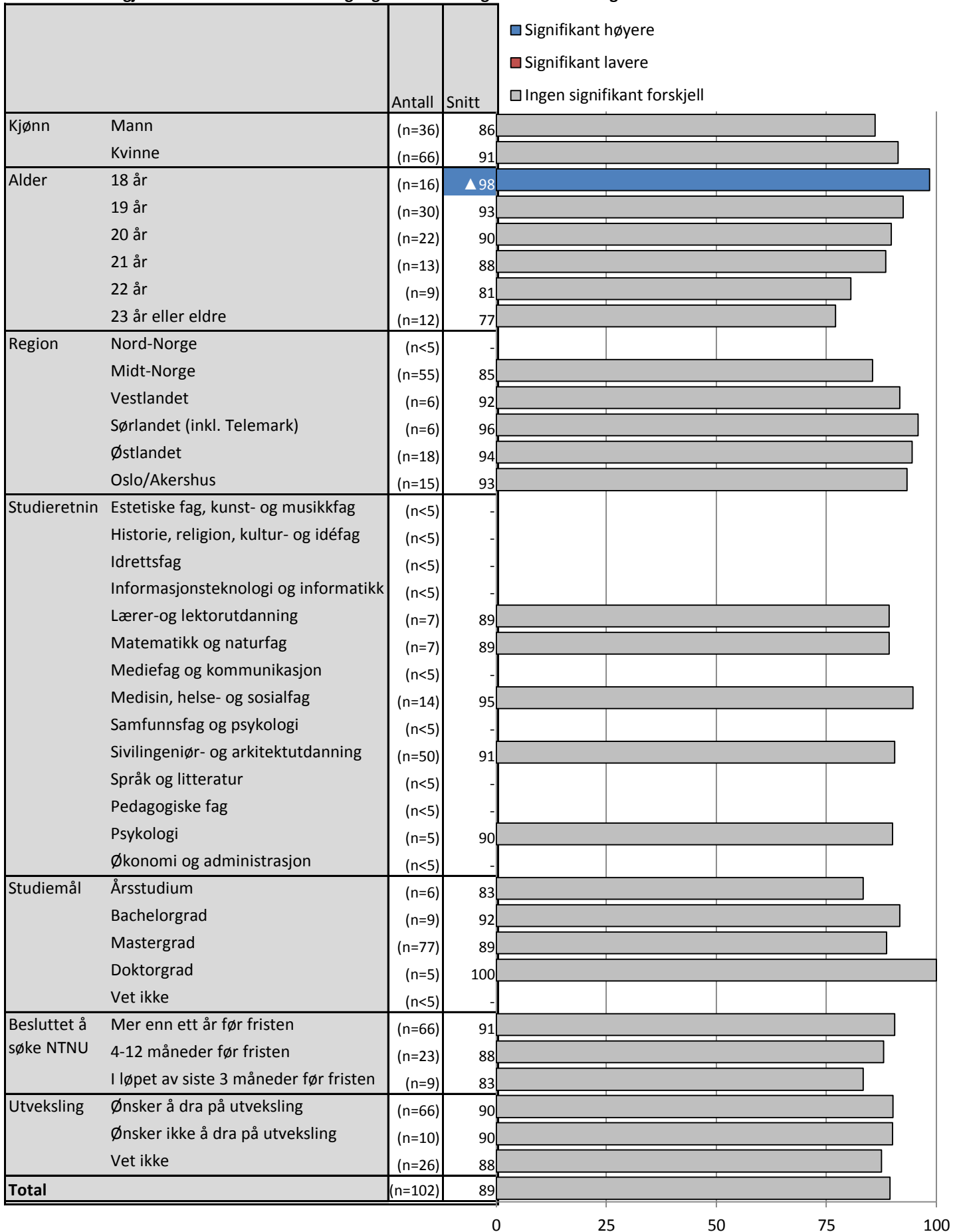
▲ Signifikant høyere

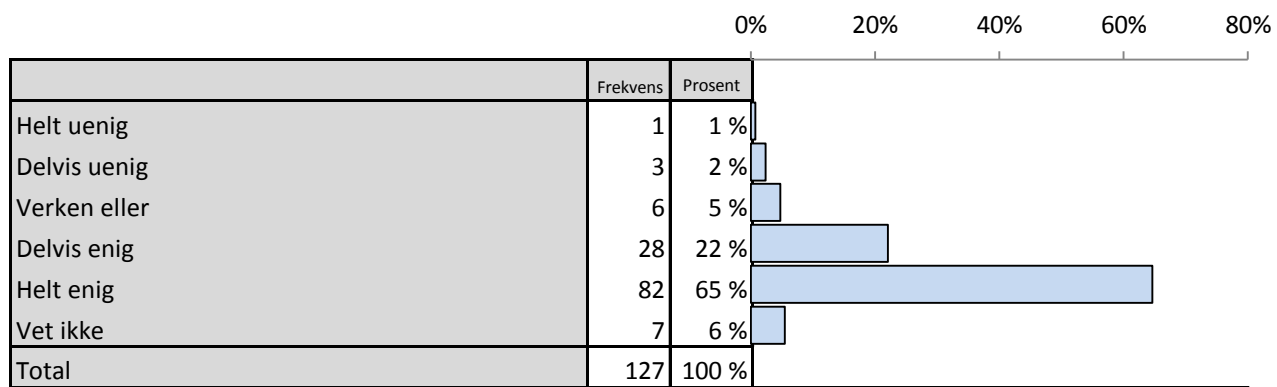
▼ Signifikant lavere

**Spørsmål 16\_2: Hvor enig er du i følgende påstander om campusbesøk ved NTNU?**

Jeg fikk et godt inntrykk av studentverten som tok i mot oss

Standardiserte gjennomsnitt der 0='helt uenig' og 100='helt enig'. 'Vet ikke'-kategorien er tatt ut.



**Spørsmål 16\_3: Hvor enig er du i følgende påstander om campusbesøk ved NTNU?****Jeg fikk et godt inntrykk av campusen jeg besøkte**

**Spørsmål 16\_3: Hvor enig er du i følgende påstander om campusbesøk ved NTNU?**

**Jeg fikk et godt inntrykk av campusen jeg besøkte**

**Brutt ned på bakgrunnsvariabler**

		Helt uenig	Delvis uenig	Verken eller	Delvis enig	Helt enig	Vet ikke	Valid N
Kjønn	Mann	2%	2%	2%	33%	50%	10%	(n=48)
	Kvinne	0%	3%	6%	15%	73%	3%	(n=79)
Alder	18 år	0%	0%	5%	16%	79%	▼0%	(n=19)
	19 år	0%	3%	▼0%	24%	65%	9%	(n=34)
	20 år	0%	0%	4%	▼7%	81%	7%	(n=27)
	21 år	0%	6%	13%	25%	56%	▼0%	(n=16)
	22 år	0%	0%	▼0%	30%	60%	10%	(n=10)
	23 år eller eldre	5%	5%	10%	38%	▼38%	5%	(n=21)
Region	Nord-Norge	- %	- %	- %	- %	- %	- %	(n<5)
	Midt-Norge	1%	4%	▲9%	27%	▼51%	7%	(n=67)
	Vestlandet	0%	0%	▼0%	33%	67%	▼0%	(n=9)
	Sørlandet (inkl. Telemark)	0%	0%	▼0%	14%	86%	▼0%	(n=7)
	Østlandet	0%	0%	▼0%	14%	81%	5%	(n=21)
	Oslo/Akershus	0%	0%	▼0%	▼5%	▲89%	5%	(n=19)
Studieretnin	Estetiske fag, kunst- og musikkfag	- %	- %	- %	- %	- %	- %	(n<5)
	Historie, religion, kultur- og idéfag	- %	- %	- %	- %	- %	- %	(n<5)
	Idrettsfag	- %	- %	- %	- %	- %	- %	(n<5)
	Informasjonsteknologi og informatikk	- %	- %	- %	- %	- %	- %	(n<5)
	Lærer- og lektorutdanning	0%	0%	25%	25%	50%	▼0%	(n=8)
	Matematikk og naturfag	0%	0%	▼0%	25%	75%	▼0%	(n=8)
	Mediefag og kommunikasjon	- %	- %	- %	- %	- %	- %	(n<5)
	Medisin, helse- og sosialfag	0%	0%	7%	7%	87%	▼0%	(n=15)
	Samfunnsfag og psykologi	0%	17%	17%	33%	33%	▼0%	(n=6)
	Sivilingeniør- og arkitektutdanning	0%	0%	▼0%	25%	68%	7%	(n=60)
	Språk og litteratur	0%	0%	20%	20%	40%	20%	(n=5)
	Pedagogiske fag	- %	- %	- %	- %	- %	- %	(n<5)
	Psykologi	0%	25%	▼0%	13%	50%	13%	(n=8)
Økonomi og administrasjon	- %	- %	- %	- %	- %	- %	(n<5)	
Studiemål	Årsstudium	10%	0%	20%	30%	▼30%	10%	(n=10)
	Bachelorgrad	0%	8%	▼0%	31%	54%	8%	(n=13)
	Mastergrad	0%	2%	4%	21%	67%	5%	(n=94)
	Doktorgrad	0%	0%	▼0%	▼0%	▲100%	▼0%	(n=5)
	Vet ikke	- %	- %	- %	- %	- %	- %	(n<5)
Besluttet å søke NTNU	Mer enn ett år før fristen	0%	3%	1%	18%	▲74%	4%	(n=76)
	4-12 måneder før fristen	3%	0%	9%	31%	50%	6%	(n=32)
	I løpet av siste 3 måneder før fristen	0%	7%	13%	27%	40%	13%	(n=15)
Utveksling	Ønsker å dra på utveksling	1%	3%	4%	18%	67%	8%	(n=78)
	Ønsker ikke å dra på utveksling	0%	7%	7%	27%	53%	7%	(n=15)
	Vet ikke	0%	0%	6%	29%	65%	▼0%	(n=34)
<b>Total</b>		1%	2%	5%	22%	65%	6%	(n=127)

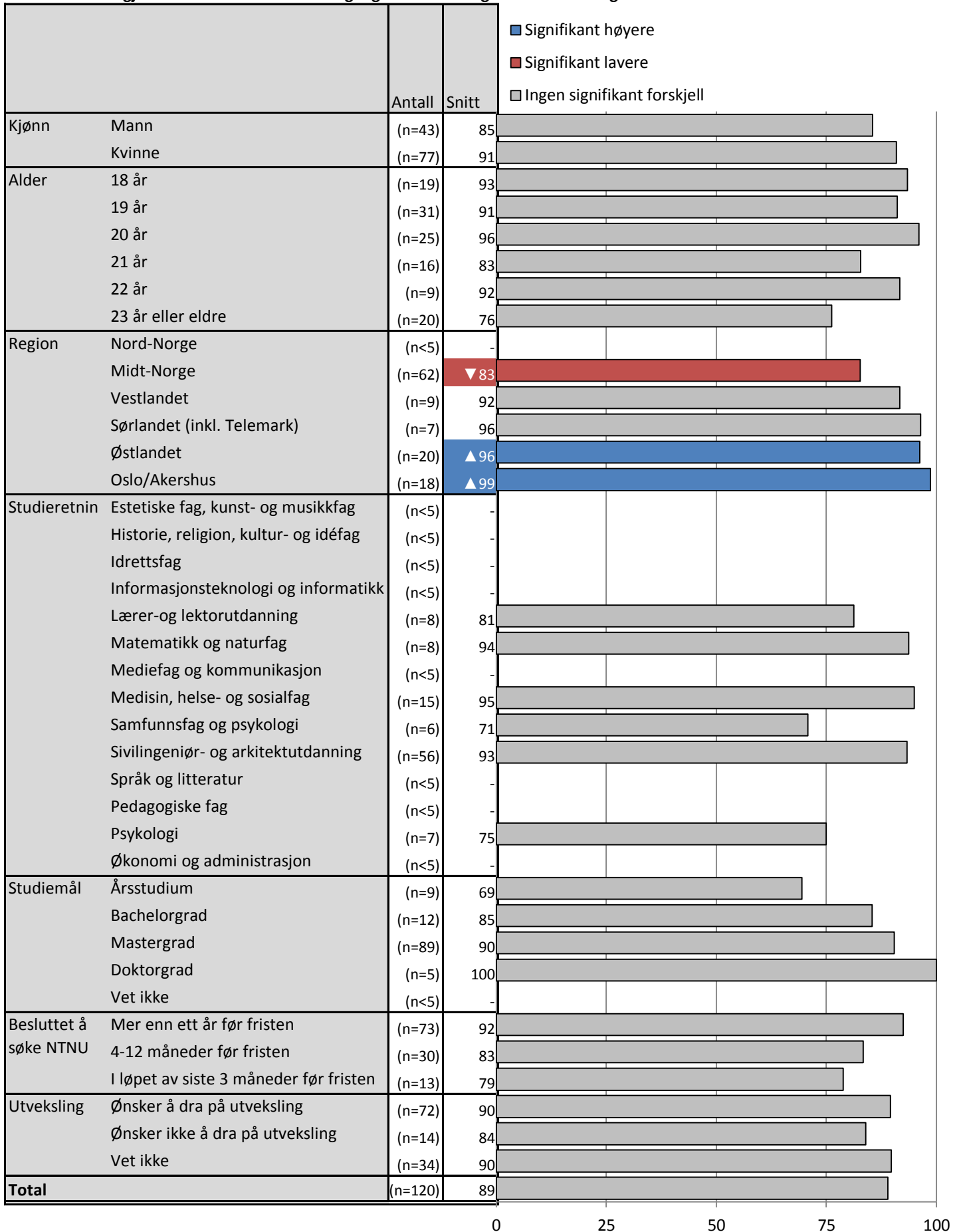
▲ Signifikant høyere

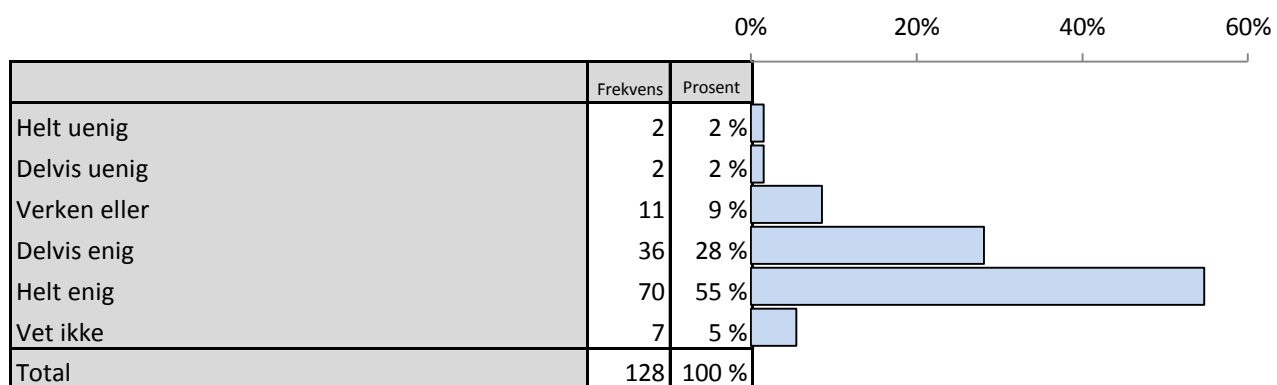
▼ Signifikant lavere

Spørsmål 16\_3: Hvor enig er du i følgende påstander om campusbesøk ved NTNU?

Jeg fikk et godt inntrykk av campusen jeg besøkte

Standardiserte gjennomsnitt der 0='helt uenig' og 100='helt enig'. 'Vet ikke'-kategorien er tatt ut.



**Spørsmål 16\_4: Hvor enig er du i følgende påstander om campusbesøk ved NTNU?****Jeg fikk et godt inntrykk av fasilitetene**



**Spørsmål 16\_4: Hvor enig er du i følgende påstander om campusbesøk ved NTNU?**

Jeg fikk et godt inntrykk av fasilitetene

Brutt ned på bakgrunnsvariabler

		Helt uenig	Delvis uenig	Verken eller	Delvis enig	Helt enig	Vet ikke	Valid N
Kjønn	Mann	2%	2%	12%	33%	43%	8%	(n=49)
	Kvinne	1%	1%	6%	25%	62%	4%	(n=79)
Alder	18 år	0%	0%	▼0%	11%	▲84%	5%	(n=19)
	19 år	3%	0%	6%	26%	57%	9%	(n=35)
	20 år	0%	0%	4%	30%	63%	4%	(n=27)
	21 år	0%	6%	19%	31%	44%	▼0%	(n=16)
	22 år	0%	0%	10%	40%	50%	▼0%	(n=10)
	23 år eller eldre	5%	5%	19%	38%	▼24%	10%	(n=21)
Region	Nord-Norge	- %	- %	- %	- %	- %	- %	(n<5)
	Midt-Norge	3%	3%	10%	35%	▼40%	9%	(n=68)
	Vestlandet	0%	0%	22%	44%	33%	▼0%	(n=9)
	Sørlandet (inkl. Telemark)	0%	0%	▼0%	14%	86%	▼0%	(n=7)
	Østlandet	0%	0%	5%	14%	76%	5%	(n=21)
	Oslo/Akershus	0%	0%	▼0%	16%	▲84%	▼0%	(n=19)
Studieretnin	Estetiske fag, kunst- og musikkfag	- %	- %	- %	- %	- %	- %	(n<5)
	Historie, religion, kultur- og idéfag	- %	- %	- %	- %	- %	- %	(n<5)
	Idrettsfag	- %	- %	- %	- %	- %	- %	(n<5)
	Informasjonsteknologi og informatikk	- %	- %	- %	- %	- %	- %	(n<5)
	Lærer- og lektorutdanning	0%	0%	38%	25%	38%	▼0%	(n=8)
	Matematikk og naturfag	0%	0%	13%	13%	75%	▼0%	(n=8)
	Mediefag og kommunikasjon	- %	- %	- %	- %	- %	- %	(n<5)
	Medisin, helse- og sosialfag	0%	0%	7%	13%	73%	7%	(n=15)
	Samfunnsfag og psykologi	0%	17%	17%	50%	▼17%	▼0%	(n=6)
	Sivilingeniør- og arkitektutdanning	0%	0%	5%	30%	61%	5%	(n=61)
	Språk og litteratur	0%	0%	▼0%	60%	20%	20%	(n=5)
	Pedagogiske fag	- %	- %	- %	- %	- %	- %	(n<5)
	Psykologi	13%	13%	13%	25%	25%	13%	(n=8)
Økonomi og administrasjon	- %	- %	- %	- %	- %	- %	(n<5)	
Studiemål	Årsstudium	10%	0%	10%	50%	▼20%	10%	(n=10)
	Bachelorgrad	0%	8%	15%	23%	46%	8%	(n=13)
	Mastergrad	1%	1%	7%	29%	56%	5%	(n=95)
	Doktorgrad	0%	0%	▼0%	▼0%	▲100%	▼0%	(n=5)
	Vet ikke	- %	- %	- %	- %	- %	- %	(n<5)
Besluttet å søke NTNU	Mer enn ett år før fristen	1%	1%	7%	24%	▲66%	1%	(n=76)
	4-12 måneder før fristen	3%	0%	12%	39%	36%	9%	(n=33)
	I løpet av siste 3 måneder før fristen	0%	7%	13%	20%	40%	20%	(n=15)
Utveksling	Ønsker å dra på utveksling	3%	1%	6%	22%	62%	6%	(n=79)
	Ønsker ikke å dra på utveksling	0%	7%	13%	27%	47%	7%	(n=15)
	Vet ikke	0%	0%	12%	44%	41%	3%	(n=34)
<b>Total</b>		2%	2%	9%	28%	55%	5%	(n=128)

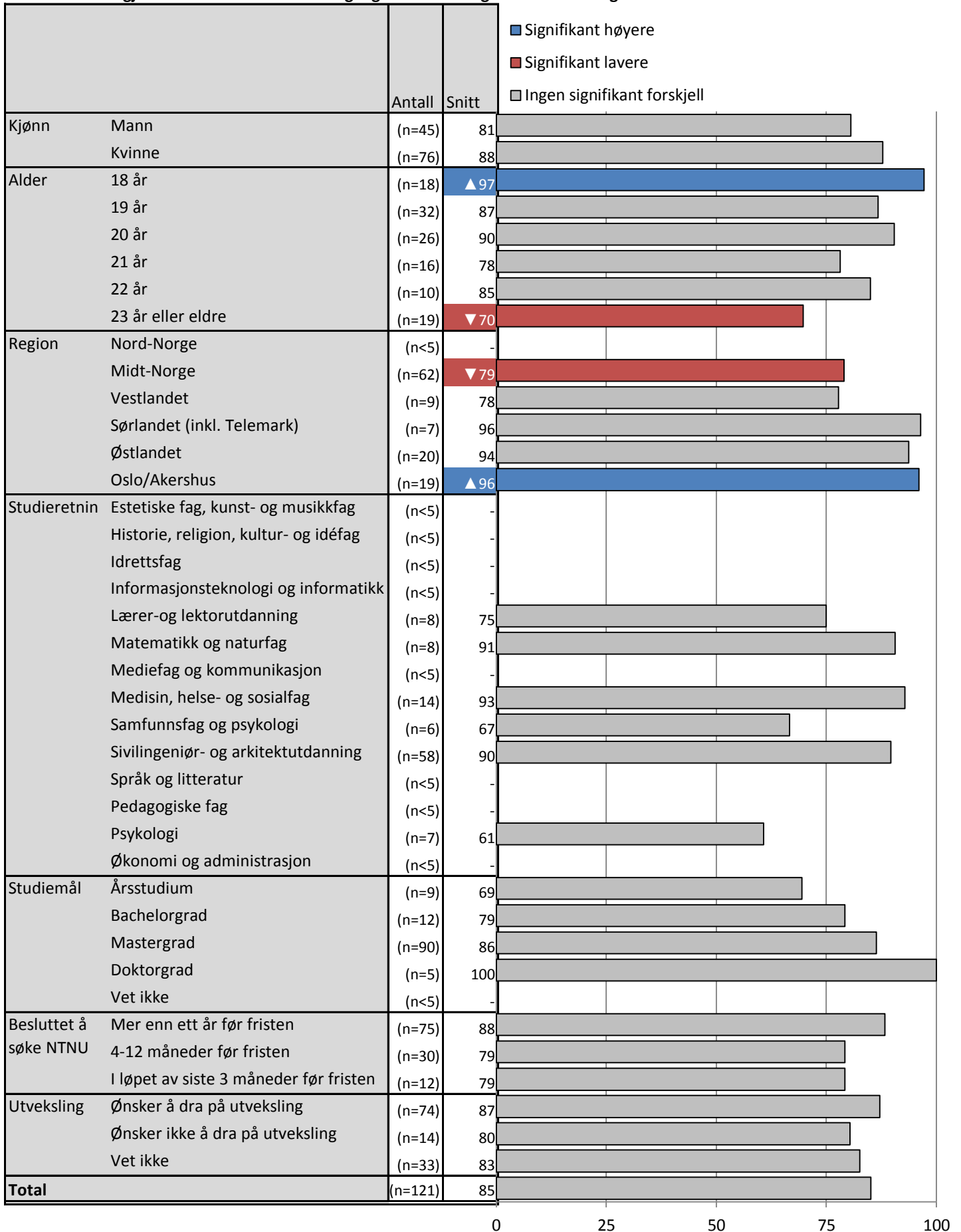
▲ Signifikant høyere

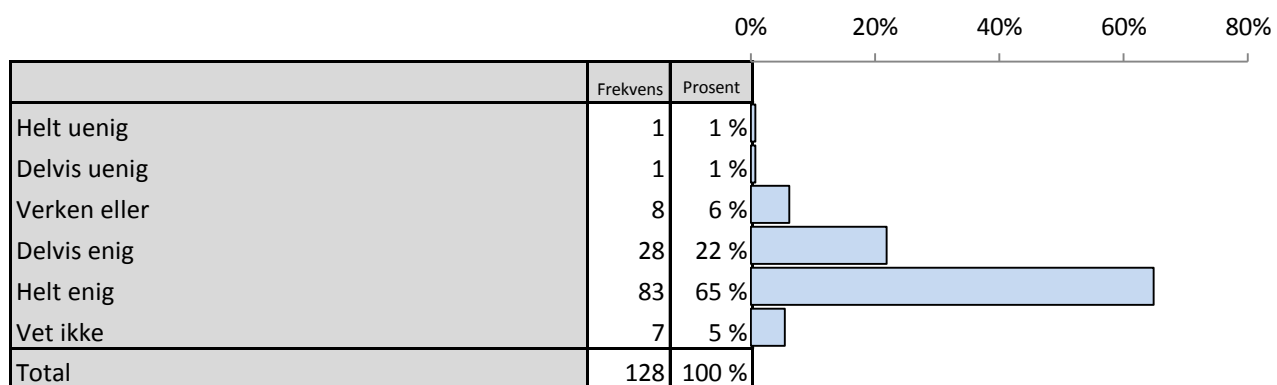
▼ Signifikant lavere

**Spørsmål 16\_4: Hvor enig er du i følgende påstander om campusbesøk ved NTNU?**

**Jeg fikk et godt inntrykk av fasilitetene**

Standardiserte gjennomsnitt der 0='helt uenig' og 100='helt enig'. 'Vet ikke'-kategorien er tatt ut.



**Spørsmål 16\_5: Hvor enig er du i følgende påstander om campusbesøk ved NTNU?****Jeg fikk et godt inntrykk av studiene**

**Spørsmål 16\_5: Hvor enig er du i følgende påstander om campusbesøk ved NTNU?**

**Jeg fikk et godt inntrykk av studiene**

**Brutt ned på bakgrunnsvariabler**

		Helt uenig	Delvis uenig	Verken eller	Delvis enig	Helt enig	Vet ikke	Valid N
Kjønn	Mann	2%	0%	8%	31%	51%	8%	(n=49)
	Kvinne	0%	1%	5%	16%	73%	4%	(n=79)
Alder	18 år	0%	0%	▼0%	11%	▲89%	▼0%	(n=19)
	19 år	0%	0%	6%	29%	57%	9%	(n=35)
	20 år	0%	4%	7%	11%	74%	4%	(n=27)
	21 år	0%	0%	13%	25%	56%	6%	(n=16)
	22 år	0%	0%	10%	10%	80%	▼0%	(n=10)
	23 år eller eldre	5%	0%	5%	38%	43%	10%	(n=21)
Region	Nord-Norge	- %	- %	- %	- %	- %	- %	(n<5)
	Midt-Norge	1%	1%	10%	28%	▼50%	9%	(n=68)
	Vestlandet	0%	0%	11%	44%	44%	▼0%	(n=9)
	Sørlandet (inkl. Telemark)	0%	0%	▼0%	▼0%	▲100%	▼0%	(n=7)
	Østlandet	0%	0%	▼0%	10%	▲86%	5%	(n=21)
	Oslo/Akershus	0%	0%	▼0%	▼5%	▲95%	▼0%	(n=19)
Studieretnin	Estetiske fag, kunst- og musikkfag	- %	- %	- %	- %	- %	- %	(n<5)
	Historie, religion, kultur- og idéfag	- %	- %	- %	- %	- %	- %	(n<5)
	Idrettsfag	- %	- %	- %	- %	- %	- %	(n<5)
	Informasjonsteknologi og informatikk	- %	- %	- %	- %	- %	- %	(n<5)
	Lærer- og lektorutdanning	0%	13%	25%	13%	50%	▼0%	(n=8)
	Matematikk og naturfag	0%	0%	▼0%	25%	75%	▼0%	(n=8)
	Mediefag og kommunikasjon	- %	- %	- %	- %	- %	- %	(n<5)
	Medisin, helse- og sosialfag	0%	0%	▼0%	20%	80%	▼0%	(n=15)
	Samfunnsfag og psykologi	0%	0%	17%	33%	50%	▼0%	(n=6)
	Sivilingeniør- og arkitektutdanning	0%	0%	7%	21%	67%	5%	(n=61)
	Språk og litteratur	0%	0%	▼0%	20%	40%	40%	(n=5)
	Pedagogiske fag	- %	- %	- %	- %	- %	- %	(n<5)
	Psykologi	0%	0%	13%	25%	50%	13%	(n=8)
Økonomi og administrasjon	- %	- %	- %	- %	- %	- %	(n<5)	
Studiemål	Årsstudium	10%	0%	▼0%	40%	▼30%	20%	(n=10)
	Bachelorgrad	0%	0%	15%	23%	54%	8%	(n=13)
	Mastergrad	0%	1%	6%	21%	67%	4%	(n=95)
	Doktorgrad	0%	0%	▼0%	▼0%	▲100%	▼0%	(n=5)
	Vet ikke	- %	- %	- %	- %	- %	- %	(n<5)
Besluttet å søke NTNU	Mer enn ett år før fristen	0%	0%	7%	18%	74%	1%	(n=76)
	4-12 måneder før fristen	3%	3%	3%	27%	52%	12%	(n=33)
	I løpet av siste 3 måneder før fristen	0%	0%	13%	27%	47%	13%	(n=15)
Utveksling	Ønsker å dra på utveksling	1%	0%	3%	19%	70%	8%	(n=79)
	Ønsker ikke å dra på utveksling	0%	0%	7%	27%	60%	7%	(n=15)
	Vet ikke	0%	3%	15%	26%	56%	▼0%	(n=34)
<b>Total</b>		1%	1%	6%	22%	65%	5%	(n=128)

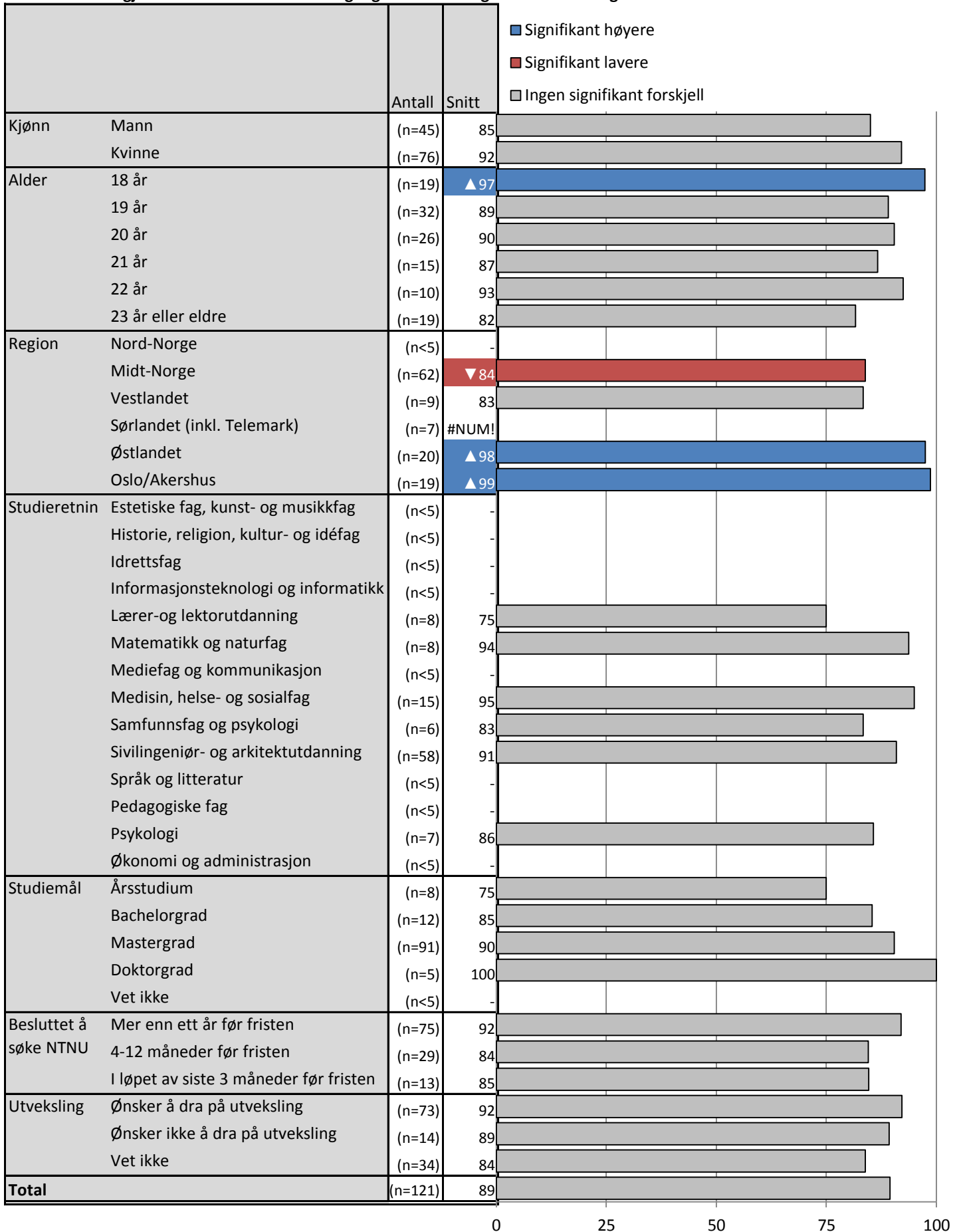
▲ Signifikant høyere

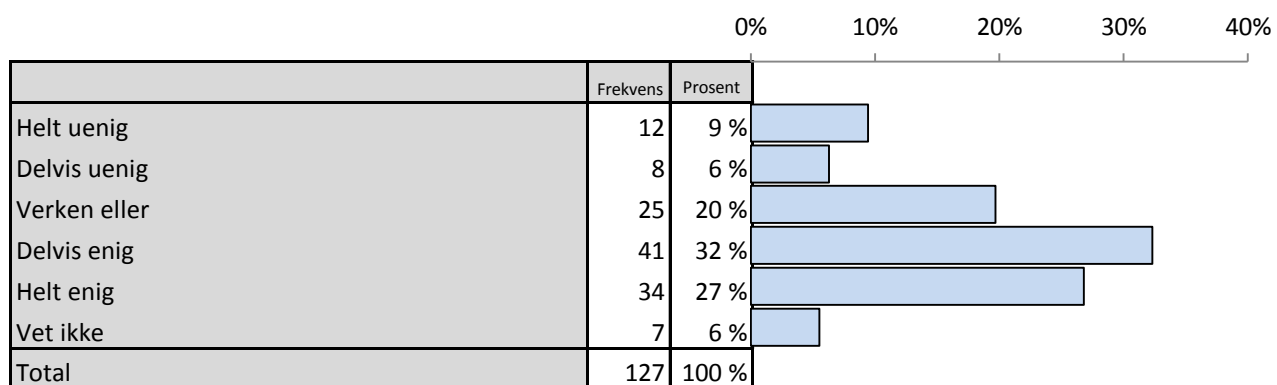
▼ Signifikant lavere

**Spørsmål 16\_5: Hvor enig er du i følgende påstander om campusbesøk ved NTNU?**

Jeg fikk et godt inntrykk av studiene

Standardiserte gjennomsnitt der 0='helt uenig' og 100='helt enig'. 'Vet ikke'-kategorien er tatt ut.



**Spørsmål 16\_6: Hvor enig er du i følgende påstander om campusbesøk ved NTNU?****Besøket hos NTNU hadde betydning for mitt valg av NTNU som studiested**

**Spørsmål 16\_6: Hvor enig er du i følgende påstander om campusbesøk ved NTNU?**

**Besøket hos NTNU hadde betydning for mitt valg av NTNU som studiested**

**Brutt ned på bakgrunnsvariabler**

		Helt uenig	Delvis uenig	Verken eller	Delvis enig	Helt enig	Vet ikke	Valid N
Kjønn	Mann	12%	6%	16%	35%	22%	8%	(n=49)
	Kvinne	8%	6%	22%	31%	29%	4%	(n=78)
Alder	18 år	▼0%	▼0%	16%	42%	37%	5%	(n=19)
	19 år	9%	6%	17%	40%	20%	9%	(n=35)
	20 år	4%	▼0%	19%	33%	37%	7%	(n=27)
	21 år	13%	13%	25%	25%	25%	▼0%	(n=16)
	22 år	30%	10%	20%	20%	20%	▼0%	(n=10)
	23 år eller eldre	15%	15%	25%	20%	20%	5%	(n=20)
Region	Nord-Norge	- %	- %	- %	- %	- %	- %	(n<5)
	Midt-Norge	15%	6%	24%	22%	25%	7%	(n=67)
	Vestlandet	▼0%	11%	22%	56%	11%	▼0%	(n=9)
	Sørlandet (inkl. Telemark)	▼0%	▼0%	14%	43%	29%	14%	(n=7)
	Østlandet	5%	10%	14%	38%	29%	5%	(n=21)
	Oslo/Akershus	5%	5%	16%	37%	37%	▼0%	(n=19)
Studieretnin	Estetiske fag, kunst- og musikkfag	- %	- %	- %	- %	- %	- %	(n<5)
	Historie, religion, kultur- og idéfag	- %	- %	- %	- %	- %	- %	(n<5)
	Idrettsfag	- %	- %	- %	- %	- %	- %	(n<5)
	Informasjonsteknologi og informatikk	- %	- %	- %	- %	- %	- %	(n<5)
	Lærer- og lektorutdanning	▼0%	▼0%	25%	13%	63%	▼0%	(n=8)
	Matematikk og naturfag	▼0%	25%	▼0%	38%	38%	▼0%	(n=8)
	Mediefag og kommunikasjon	- %	- %	- %	- %	- %	- %	(n<5)
	Medisin, helse- og sosialfag	7%	7%	27%	33%	20%	7%	(n=15)
	Samfunnsfag og psykologi	40%	▼0%	40%	20%	▼0%	▼0%	(n=5)
	Sivilingeniør- og arkitektutdanning	8%	3%	21%	41%	21%	5%	(n=61)
	Språk og litteratur	▼0%	20%	20%	40%	▼0%	20%	(n=5)
	Pedagogiske fag	- %	- %	- %	- %	- %	- %	(n<5)
	Psykologi	25%	13%	25%	▼0%	25%	13%	(n=8)
Økonomi og administrasjon	- %	- %	- %	- %	- %	- %	(n<5)	
Studiemål	Årsstudium	11%	22%	22%	22%	11%	11%	(n=9)
	Bachelorgrad	8%	▼0%	8%	38%	38%	8%	(n=13)
	Mastergrad	11%	5%	20%	33%	27%	4%	(n=95)
	Doktorgrad	▼0%	▼0%	60%	40%	▼0%	▼0%	(n=5)
	Vet ikke	- %	- %	- %	- %	- %	- %	(n<5)
Besluttet å søke NTNU	Mer enn ett år før fristen	9%	4%	21%	36%	26%	4%	(n=76)
	4-12 måneder før fristen	12%	6%	24%	21%	30%	6%	(n=33)
	I løpet av siste 3 måneder før fristen	7%	21%	7%	36%	14%	14%	(n=14)
Utveksling	Ønsker å dra på utveksling	6%	6%	22%	29%	29%	8%	(n=79)
	Ønsker ikke å dra på utveksling	14%	14%	21%	21%	21%	7%	(n=14)
	Vet ikke	15%	3%	15%	44%	24%	▼0%	(n=34)
<b>Total</b>		9%	6%	20%	32%	27%	6%	(n=127)

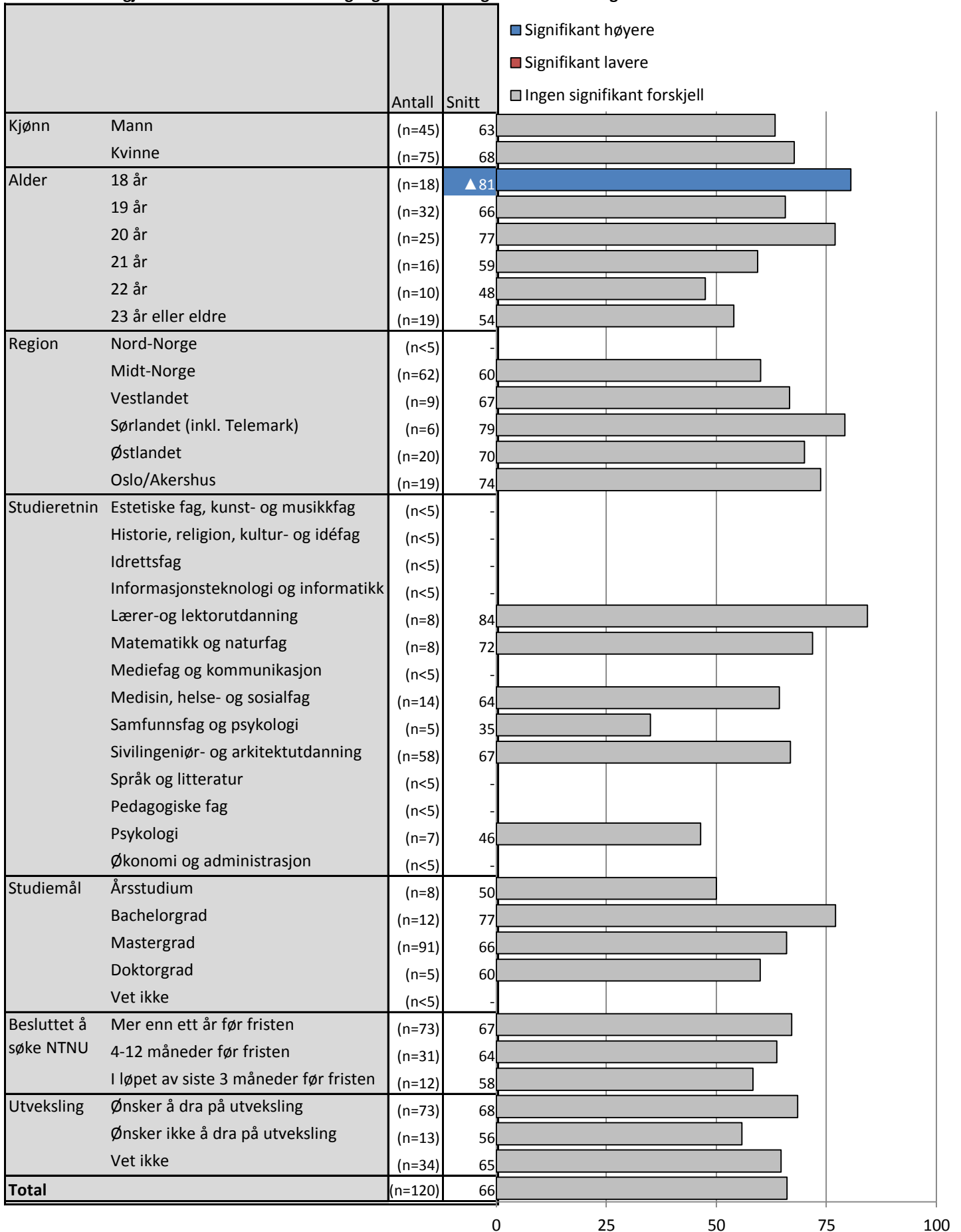
▲ Signifikant høyere

▼ Signifikant lavere

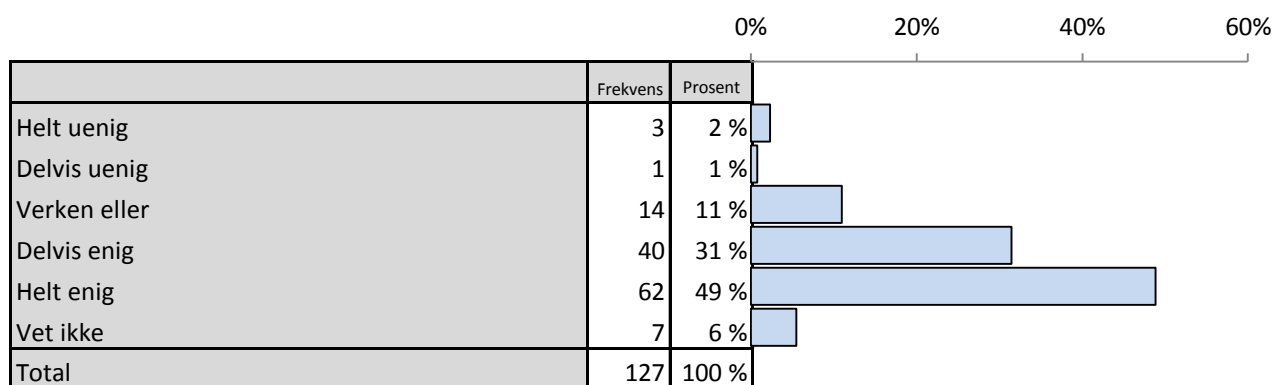
**Spørsmål 16\_6: Hvor enig er du i følgende påstander om campusbesøk ved NTNU?**

**Besøket hos NTNU hadde betydning for mitt valg av NTNU som studiested**

Standardiserte gjennomsnitt der 0='helt uenig' og 100='helt enig'. 'Vet ikke'-kategorien er tatt ut.





**Spørsmål 16\_7: Hvor enig er du i følgende påstander om campusbesøk ved NTNU?****Besøket svarte til forventningene**

**Spørsmål 16\_7: Hvor enig er du i følgende påstander om campusbesøk ved NTNU?**

**Besøket svarte til forventningene**

**Brutt ned på bakgrunnsvariabler**

		Helt uenig	Delvis uenig	Verken eller	Delvis enig	Helt enig	Vet ikke	Valid N
Kjønn	Mann	4%	0%	12%	37%	41%	6%	(n=49)
	Kvinne	1%	1%	10%	28%	54%	5%	(n=78)
Alder	18 år	0%	0%	5%	32%	63%	▼0%	(n=19)
	19 år	0%	3%	11%	26%	49%	11%	(n=35)
	20 år	4%	0%	▼0%	41%	52%	4%	(n=27)
	21 år	6%	0%	6%	38%	44%	6%	(n=16)
	22 år	0%	0%	20%	30%	50%	▼0%	(n=10)
	23 år eller eldre	5%	0%	30%	25%	35%	5%	(n=20)
Region	Nord-Norge	- %	- %	- %	- %	- %	- %	(n<5)
	Midt-Norge	4%	1%	15%	31%	40%	7%	(n=67)
	Vestlandet	0%	0%	22%	11%	67%	▼0%	(n=9)
	Sørlandet (inkl. Telemark)	0%	0%	▼0%	29%	57%	14%	(n=7)
	Østlandet	0%	0%	10%	29%	57%	5%	(n=21)
	Oslo/Akershus	0%	0%	▼0%	37%	63%	▼0%	(n=19)
Studieretnin	Estetiske fag, kunst- og musikkfag	- %	- %	- %	- %	- %	- %	(n<5)
	Historie, religion, kultur- og idéfag	- %	- %	- %	- %	- %	- %	(n<5)
	Idrettsfag	- %	- %	- %	- %	- %	- %	(n<5)
	Informasjonsteknologi og informatikk	- %	- %	- %	- %	- %	- %	(n<5)
	Lærer- og lektorutdanning	0%	0%	13%	38%	38%	13%	(n=8)
	Matematikk og naturfag	0%	0%	25%	25%	50%	▼0%	(n=8)
	Mediefag og kommunikasjon	- %	- %	- %	- %	- %	- %	(n<5)
	Medisin, helse- og sosialfag	0%	0%	13%	13%	73%	▼0%	(n=15)
	Samfunnsfag og psykologi	0%	0%	20%	60%	20%	▼0%	(n=5)
	Sivilingeniør- og arkitektutdanning	2%	0%	11%	38%	46%	3%	(n=61)
	Språk og litteratur	0%	0%	20%	20%	20%	40%	(n=5)
	Pedagogiske fag	- %	- %	- %	- %	- %	- %	(n<5)
	Psykologi	0%	13%	▼0%	25%	50%	13%	(n=8)
Økonomi og administrasjon	- %	- %	- %	- %	- %	- %	(n<5)	
Studiemål	Årsstudium	11%	0%	11%	33%	22%	22%	(n=9)
	Bachelorgrad	0%	0%	15%	23%	54%	8%	(n=13)
	Mastergrad	2%	1%	11%	35%	47%	4%	(n=95)
	Doktorgrad	0%	0%	▼0%	▼0%	▲100%	▼0%	(n=5)
	Vet ikke	- %	- %	- %	- %	- %	- %	(n<5)
Besluttet å søke NTNU	Mer enn ett år før fristen	3%	1%	7%	33%	55%	1%	(n=76)
	4-12 måneder før fristen	3%	0%	12%	24%	48%	12%	(n=33)
	I løpet av siste 3 måneder før fristen	0%	0%	36%	36%	▼14%	14%	(n=14)
Utveksling	Ønsker å dra på utveksling	1%	1%	6%	33%	51%	8%	(n=79)
	Ønsker ikke å dra på utveksling	0%	0%	21%	14%	57%	7%	(n=14)
	Vet ikke	6%	0%	18%	35%	41%	▼0%	(n=34)
<b>Total</b>		2%	1%	11%	31%	49%	6%	(n=127)

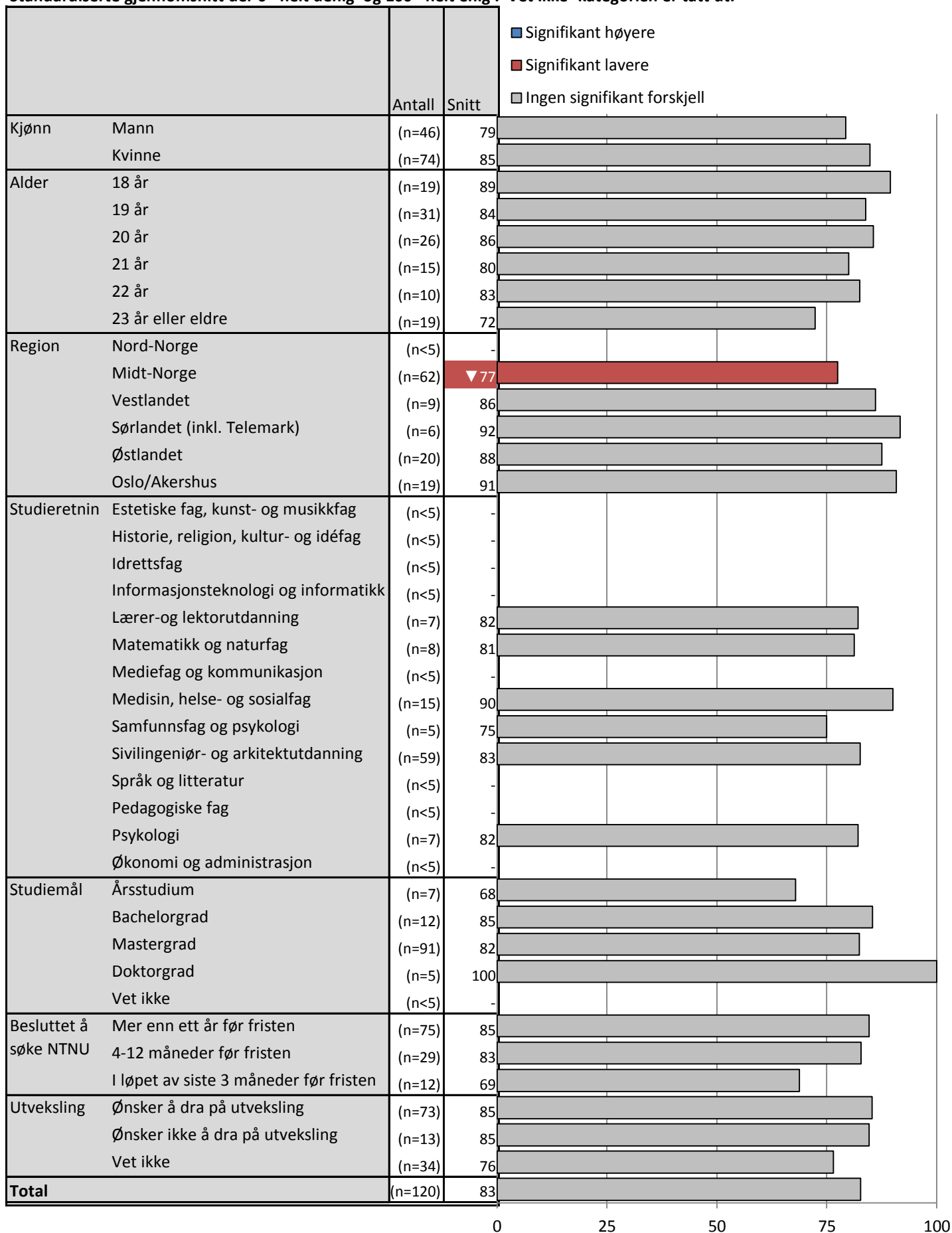
▲ Signifikant høyere

▼ Signifikant lavere

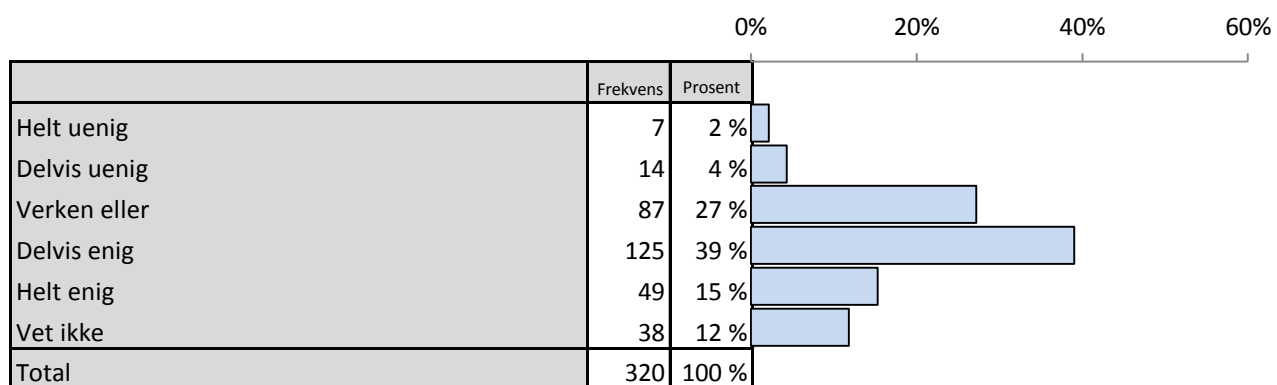
Spørsmål 16\_7: Hvor enig er du i følgende påstander om campusbesøk ved NTNU?

Besøket svarte til forventningene

Standardiserte gjennomsnitt der 0='helt uenig' og 100='helt enig'. 'Vet ikke'-kategorien er tatt ut.



**Spørsmål 17\_1: Hvor enig er du i følgende påstander om NTNUs stand på utdanningsmessen(e)?**  
**NTNU sin stand skilte seg positivt ut fra de andre**



**Spørsmål 17\_1: Hvor enig er du i følgende påstander om NTNUs stand på utdanningsmessen(e)?**

**NTNU sin stand skilte seg positivt ut fra de andre**

**Brutt ned på bakgrunnsvariabler**

		Helt uenig	Delvis uenig	Verken eller	Delvis enig	Helt enig	Vet ikke	Valid N
Kjønn	Mann	3%	3%	26%	40%	17%	11%	(n=154)
	Kvinne	1%	6%	28%	38%	14%	13%	(n=166)
Alder	18 år	1%	5%	25%	46%	14%	9%	(n=85)
	19 år	2%	5%	23%	42%	19%	10%	(n=101)
	20 år	2%	6%	32%	28%	18%	14%	(n=65)
	21 år	5%	3%	38%	38%	5%	11%	(n=37)
	22 år	▼0%	▼0%	19%	44%	19%	19%	(n=16)
	23 år eller eldre	6%	▼0%	31%	31%	6%	25%	(n=16)
Region	Nord-Norge	4%	4%	21%	33%	17%	21%	(n=24)
	Midt-Norge	3%	4%	29%	37%	16%	11%	(n=94)
	Vestlandet	4%	6%	34%	38%	14%	4%	(n=50)
	Sørlandet (inkl. Telemark)	▼0%	9%	27%	32%	14%	18%	(n=22)
	Østlandet	▼0%	▼0%	26%	46%	11%	18%	(n=57)
	Oslo/Akershus	1%	6%	22%	42%	19%	10%	(n=72)
Studieretnin	Estetiske fag, kunst- og musikkfag	- %	- %	- %	- %	- %	- %	(n<5)
	Historie, religion, kultur- og idéfag	20%	▼0%	20%	60%	▼0%	▼0%	(n=5)
	Idrettsfag	- %	- %	- %	- %	- %	- %	(n<5)
	Informasjonsteknologi og informatikk	▼0%	▼0%	44%	22%	22%	11%	(n=9)
	Lærer- og lektorutdanning	▼0%	5%	35%	35%	10%	15%	(n=20)
	Matematikk og naturfag	5%	▼0%	30%	40%	10%	15%	(n=20)
	Mediefag og kommunikasjon	- %	- %	- %	- %	- %	- %	(n<5)
	Medisin, helse- og sosialfag	▼0%	10%	15%	60%	5%	10%	(n=20)
	Samfunnsfag og psykologi	▼0%	▼0%	44%	33%	▼0%	22%	(n=9)
	Sivilingeniør- og arkitektutdanning	1%	5%	25%	39%	▲20%	11%	(n=171)
	Språk og litteratur	13%	▼0%	50%	25%	13%	▼0%	(n=8)
	Pedagogiske fag	▼0%	14%	▼0%	29%	29%	29%	(n=7)
	Psykologi	6%	3%	29%	38%	9%	15%	(n=34)
Økonomi og administrasjon	- %	- %	- %	- %	- %	- %	(n<5)	
Studiemål	Årsstudium	11%	▼0%	21%	47%	5%	16%	(n=19)
	Bachelorgrad	3%	6%	42%	35%	▼3%	10%	(n=31)
	Mastergrad	1%	4%	25%	40%	▲18%	12%	(n=243)
	Doktorgrad	▼0%	▼0%	40%	33%	13%	13%	(n=15)
	Vet ikke	9%	18%	36%	18%	9%	9%	(n=11)
Besluttet å søke NTNU	Mer enn ett år før fristen	2%	5%	25%	39%	20%	9%	(n=171)
	4-12 måneder før fristen	1%	4%	26%	42%	12%	14%	(n=99)
	I løpet av siste 3 måneder før fristen	2%	5%	39%	34%	▼5%	15%	(n=41)
Utveksling	Ønsker å dra på utveksling	2%	4%	28%	40%	15%	11%	(n=184)
	Ønsker ikke å dra på utveksling	3%	▼0%	33%	45%	15%	5%	(n=40)
	Vet ikke	3%	6%	24%	35%	16%	16%	(n=95)
<b>Total</b>		2%	4%	27%	39%	15%	12%	(n=320)

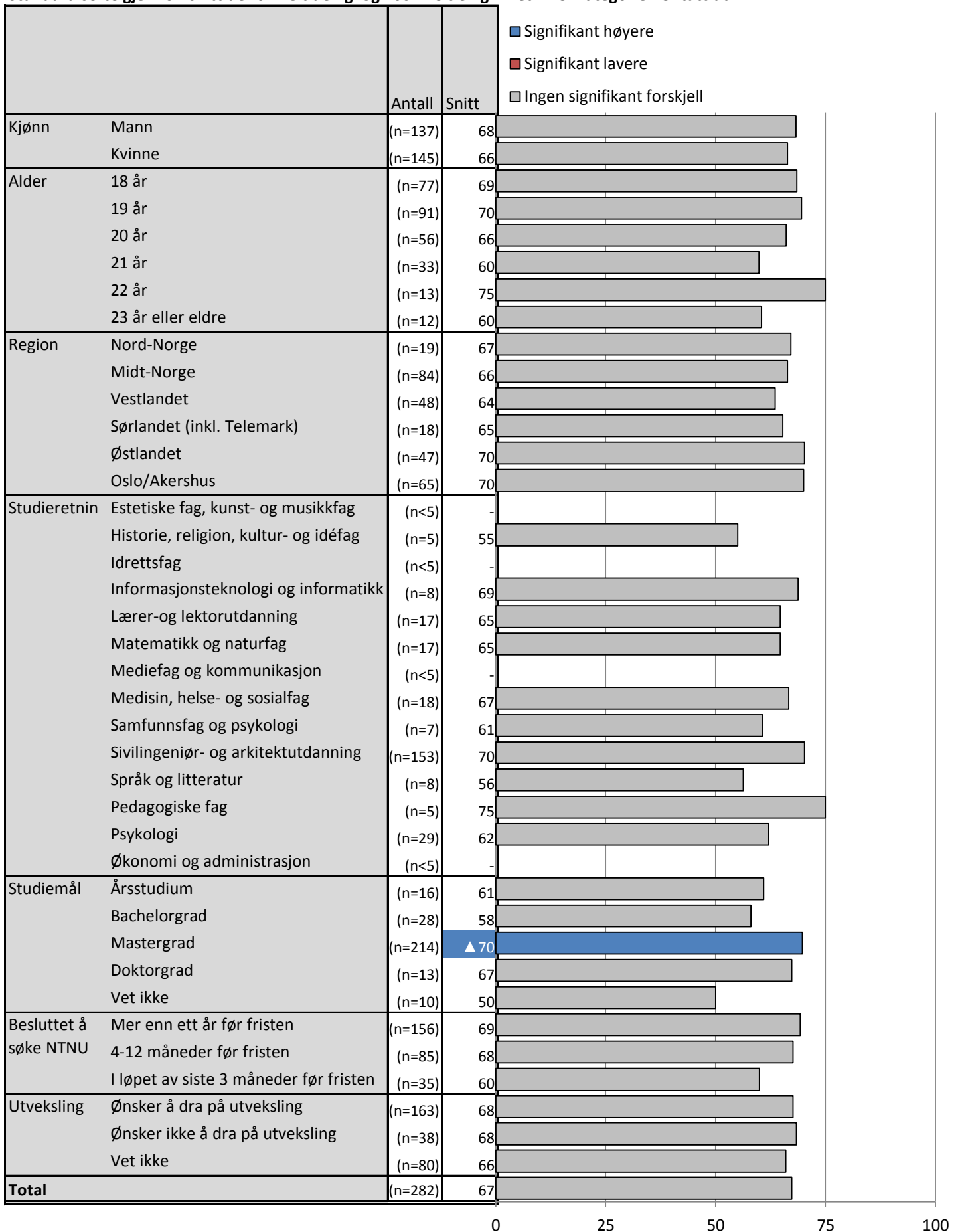
▲ Signifikant høyere

▼ Signifikant lavere

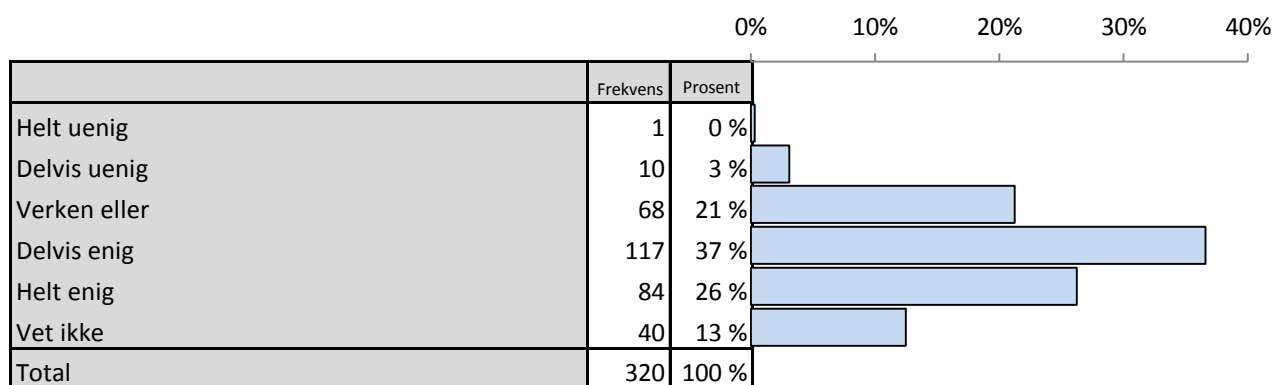
**Spørsmål 17\_1: Hvor enig er du i følgende påstander om NTNUs stand på utdanningsmessen(e)?**

**NTNU sin stand skilte seg positivt ut fra de andre**

Standardiserte gjennomsnitt der 0='helt uenig' og 100='helt enig'. 'Vet ikke'-kategorien er tatt ut.



**Spørsmål 17\_2: Hvor enig er du i følgende påstander om NTNUs stand på utdanningsmessen(e)?**  
**Standens visuelle design gav et godt inntrykk av NTNU**



**Spørsmål 17\_2: Hvor enig er du i følgende påstander om NTNUs stand på utdanningsmessen(e)?**

**Standens visuelle design gav et godt inntrykk av NTNU**

**Brutt ned på bakgrunnsvariabler**

		Helt uenig	Delvis uenig	Verken eller	Delvis enig	Helt enig	Vet ikke	Valid N
Kjønn	Mann	0%	5%	23%	35%	27%	10%	(n=154)
	Kvinne	1%	2%	20%	38%	25%	14%	(n=166)
Alder	18 år	0%	4%	18%	38%	33%	8%	(n=85)
	19 år	0%	2%	21%	38%	28%	12%	(n=101)
	20 år	0%	6%	22%	32%	23%	17%	(n=65)
	21 år	3%	▼0%	24%	38%	24%	11%	(n=37)
	22 år	0%	▼0%	25%	38%	19%	19%	(n=16)
	23 år eller eldre	0%	6%	31%	38%	▼6%	19%	(n=16)
Region	Nord-Norge	0%	▼0%	29%	38%	21%	13%	(n=24)
	Midt-Norge	0%	2%	28%	32%	29%	10%	(n=94)
	Vestlandet	2%	10%	22%	40%	16%	10%	(n=50)
	Sørlandet (inkl. Telemark)	0%	5%	14%	32%	36%	14%	(n=22)
	Østlandet	0%	▼0%	16%	37%	28%	19%	(n=57)
	Oslo/Akershus	0%	3%	17%	40%	28%	13%	(n=72)
Studieretnin	Estetiske fag, kunst- og musikkfag	- %	- %	- %	- %	- %	- %	(n<5)
	Historie, religion, kultur- og idéfag	0%	▼0%	40%	40%	20%	▼0%	(n=5)
	Idrettsfag	- %	- %	- %	- %	- %	- %	(n<5)
	Informasjonsteknologi og informatikk	0%	▼0%	33%	33%	33%	▼0%	(n=9)
	Lærer- og lektorutdanning	0%	▼0%	30%	40%	15%	15%	(n=20)
	Matematikk og naturfag	0%	5%	25%	20%	25%	25%	(n=20)
	Mediefag og kommunikasjon	- %	- %	- %	- %	- %	- %	(n<5)
	Medisin, helse- og sosialfag	0%	▼0%	10%	55%	30%	5%	(n=20)
	Samfunnsfag og psykologi	0%	▼0%	44%	▼0%	33%	22%	(n=9)
	Sivilingeniør- og arkitektutdanning	0%	5%	19%	37%	27%	11%	(n=171)
	Språk og litteratur	0%	▼0%	25%	50%	25%	▼0%	(n=8)
	Pedagogiske fag	0%	▼0%	14%	29%	14%	43%	(n=7)
	Psykologi	3%	▼0%	18%	44%	21%	15%	(n=34)
Økonomi og administrasjon	- %	- %	- %	- %	- %	- %	(n<5)	
Studiemål	Årsstudium	0%	▼0%	26%	47%	11%	16%	(n=19)
	Bachelorgrad	0%	3%	32%	29%	26%	10%	(n=31)
	Mastergrad	0%	4%	20%	35%	28%	14%	(n=243)
	Doktorgrad	0%	▼0%	7%	53%	33%	7%	(n=15)
	Vet ikke	9%	▼0%	27%	55%	9%	▼0%	(n=11)
Besluttet å søke NTNU	Mer enn ett år før fristen	1%	4%	16%	39%	30%	11%	(n=171)
	4-12 måneder før fristen	0%	3%	23%	34%	23%	16%	(n=99)
	I løpet av siste 3 måneder før fristen	0%	2%	37%	34%	17%	10%	(n=41)
Utveksling	Ønsker å dra på utveksling	1%	3%	17%	▲46%	22%	12%	(n=184)
	Ønsker ikke å dra på utveksling	0%	3%	33%	23%	38%	5%	(n=40)
	Vet ikke	0%	4%	25%	▼23%	31%	17%	(n=95)
<b>Total</b>		0%	3%	21%	37%	26%	13%	(n=320)

▲ Signifikant høyere


▼ Signifikant lavere



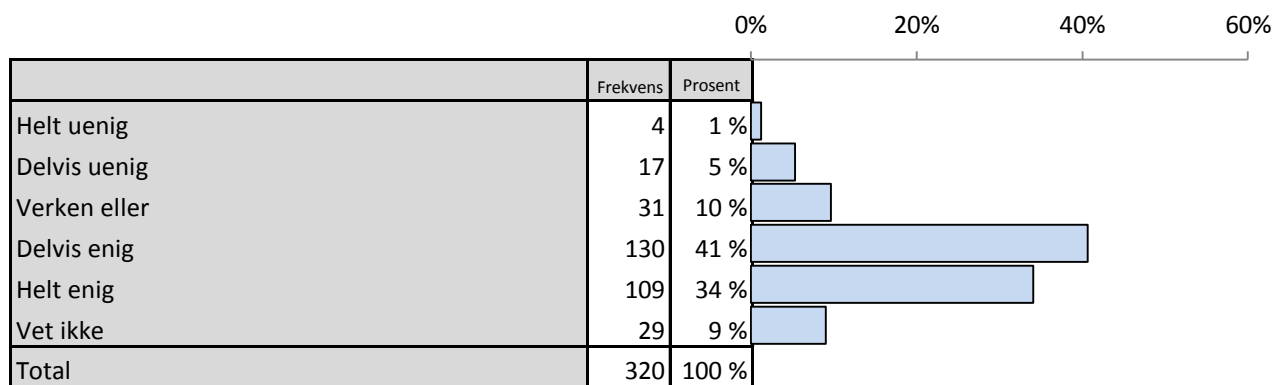
**Spørsmål 17\_2: Hvor enig er du i følgende påstander om NTNUs stand på utdanningsmessen(e)?**

**Standens visuelle design gav et godt inntrykk av NTNU**

Standardiserte gjennomsnitt der 0='helt uenig' og 100='helt enig'. 'Vet ikke'-kategorien er tatt ut.



**Spørsmål 17\_3: Hvor enig er du i følgende påstander om NTNUs stand på utdanningsmessen(e)?**  
**Representantene fra NTNU gav den informasjonen jeg trengte**



**Spørsmål 17\_3: Hvor enig er du i følgende påstander om NTNUs stand på utdanningsmessen(e)?**

Representantene fra NTNU gav den informasjonen jeg trengte

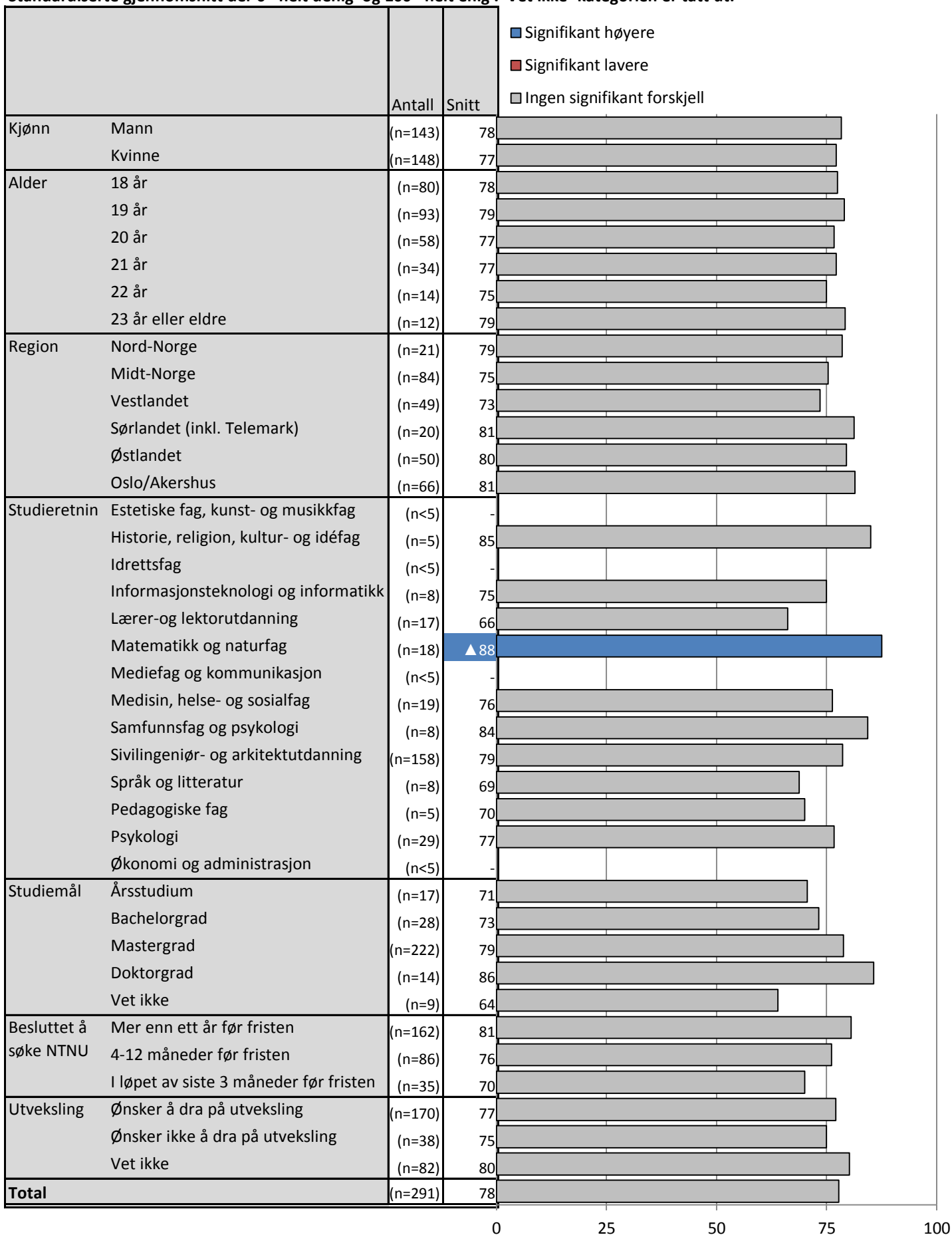
Brutt ned på bakgrunnsvariabler

		Helt uenig	Delvis uenig	Verken eller	Delvis enig	Helt enig	Vet ikke	Valid N
Kjønn	Mann	1%	4%	10%	44%	34%	7%	(n=154)
	Kvinne	1%	7%	10%	37%	34%	11%	(n=166)
Alder	18 år	1%	6%	12%	39%	36%	6%	(n=85)
	19 år	▼0%	6%	9%	42%	36%	8%	(n=101)
	20 år	5%	2%	8%	45%	31%	11%	(n=65)
	21 år	▼0%	8%	11%	38%	35%	8%	(n=37)
	22 år	▼0%	13%	6%	38%	31%	13%	(n=16)
	23 år eller eldre	▼0%	▼0%	13%	38%	25%	25%	(n=16)
Region	Nord-Norge	▼0%	4%	13%	38%	33%	13%	(n=24)
	Midt-Norge	1%	5%	14%	40%	29%	11%	(n=94)
	Vestlandet	2%	12%	8%	44%	32%	▼2%	(n=50)
	Sørlandet (inkl. Telemark)	▼0%	9%	5%	32%	45%	9%	(n=22)
	Østlandet	▼0%	4%	7%	47%	30%	12%	(n=57)
	Oslo/Akershus	3%	1%	8%	36%	43%	8%	(n=72)
Studieretnin	Estetiske fag, kunst- og musikkfag	- %	- %	- %	- %	- %	- %	(n<5)
	Historie, religion, kultur- og idéfag	▼0%	▼0%	20%	20%	60%	▼0%	(n=5)
	Idrettsfag	- %	- %	- %	- %	- %	- %	(n<5)
	Informasjonsteknologi og informatikk	▼0%	11%	11%	33%	33%	11%	(n=9)
	Lærer- og lektorutdanning	▼0%	15%	20%	30%	20%	15%	(n=20)
	Matematikk og naturfag	▼0%	▼0%	▼0%	45%	45%	10%	(n=20)
	Mediefag og kommunikasjon	- %	- %	- %	- %	- %	- %	(n<5)
	Medisin, helse- og sosialfag	▼0%	20%	5%	20%	50%	5%	(n=20)
	Samfunnsfag og psykologi	▼0%	▼0%	11%	33%	44%	11%	(n=9)
	Sivilingeniør- og arkitektutdanning	2%	3%	9%	44%	34%	8%	(n=171)
	Språk og litteratur	▼0%	13%	25%	38%	25%	▼0%	(n=8)
	Pedagogiske fag	▼0%	14%	14%	14%	29%	29%	(n=7)
	Psykologi	▼0%	6%	6%	50%	24%	15%	(n=34)
Økonomi og administrasjon	- %	- %	- %	- %	- %	- %	(n<5)	
Studiemål	Årsstudium	▼0%	5%	21%	47%	16%	11%	(n=19)
	Bachelorgrad	3%	6%	13%	39%	29%	10%	(n=31)
	Mastergrad	1%	5%	9%	41%	36%	9%	(n=243)
	Doktorgrad	▼0%	7%	▼0%	33%	53%	7%	(n=15)
	Vet ikke	▼0%	18%	9%	45%	▼9%	18%	(n=11)
Besluttet å søke NTNU	Mer enn ett år før fristen	1%	5%	8%	40%	41%	5%	(n=171)
	4-12 måneder før fristen	2%	3%	14%	37%	30%	13%	(n=99)
	I løpet av siste 3 måneder før fristen	2%	10%	7%	49%	▼17%	15%	(n=41)
Utveksling	Ønsker å dra på utveksling	2%	7%	8%	42%	34%	8%	(n=184)
	Ønsker ikke å dra på utveksling	▼0%	5%	20%	40%	30%	5%	(n=40)
	Vet ikke	1%	3%	8%	38%	36%	14%	(n=95)
<b>Total</b>		1%	5%	10%	41%	34%	9%	(n=320)

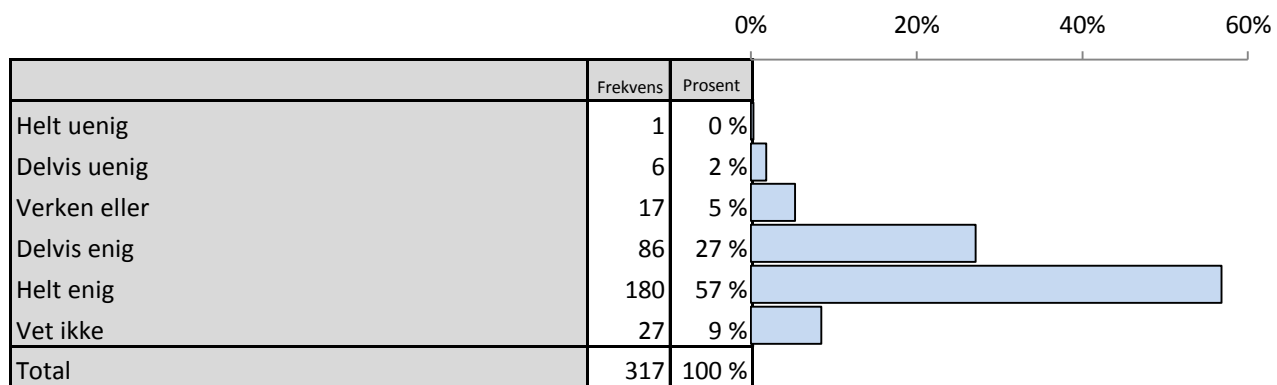
▲ Signifikant høyere

▼ Signifikant lavere

**Spørsmål 17\_3: Hvor enig er du i følgende påstander om NTNUs stand på utdanningsmessen(e)?**  
**Representantene fra NTNU gav den informasjonen jeg trengte**  
**Standardiserte gjennomsnitt der 0='helt uenig' og 100='helt enig'. 'Vet ikke'-kategorien er tatt ut.**



**Spørsmål 17\_4: Hvor enig er du i følgende påstander om NTNUs stand på utdanningsmessen(e)?**  
**Representantene fra NTNU var serviceinnstilte og trivelige**



**Spørsmål 17\_4: Hvor enig er du i følgende påstander om NTNUs stand på utdanningsmessen(e)?**

Representantene fra NTNU var serviceinnstilte og trivelige

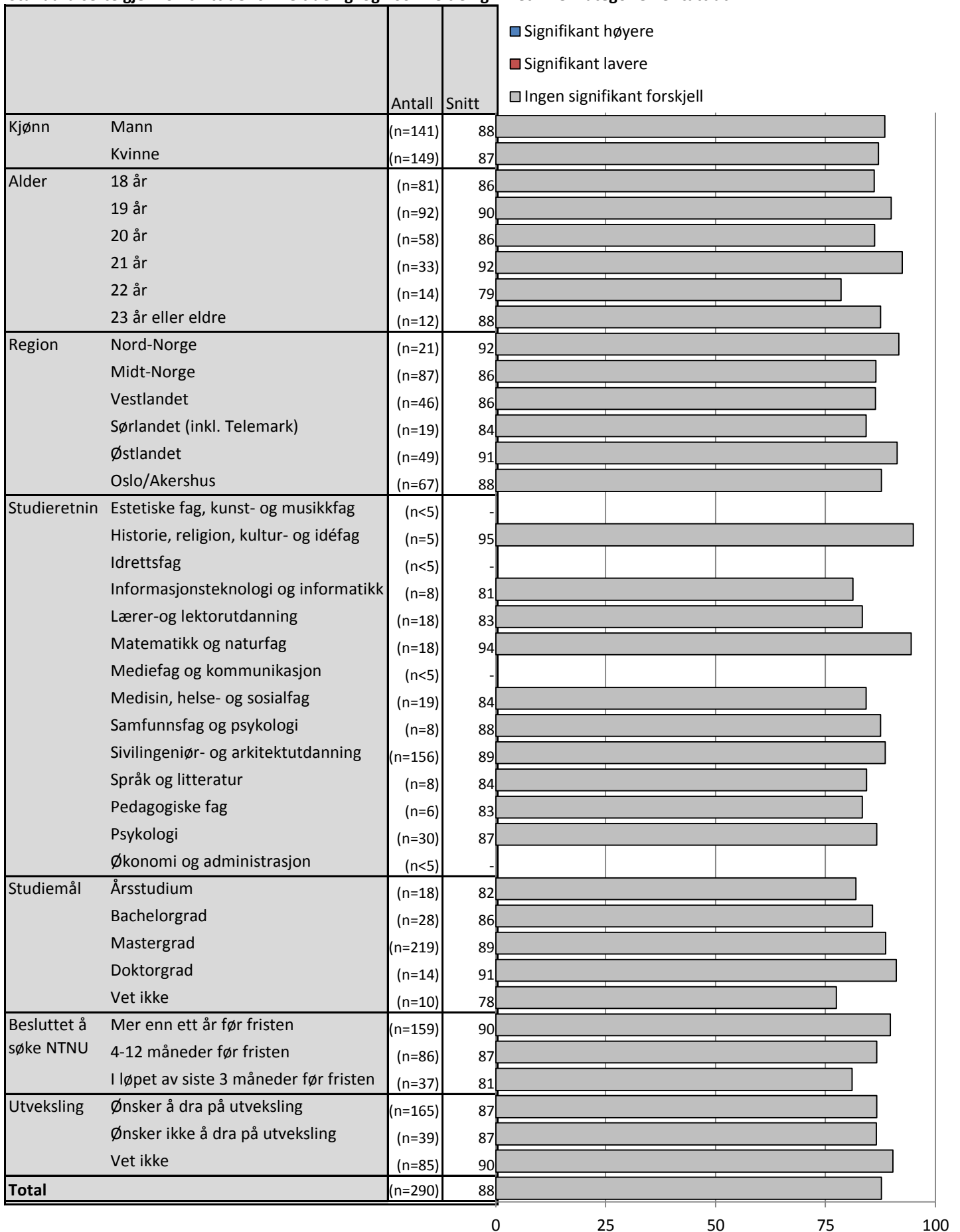
Brutt ned på bakgrunnsvariabler

		Helt uenig	Delvis uenig	Verken eller	Delvis enig	Helt enig	Vet ikke	Valid N
Kjønn	Mann	1%	1%	4%	30%	57%	8%	(n=153)
	Kvinne	0%	3%	7%	24%	57%	9%	(n=164)
Alder	18 år	1%	5%	5%	25%	60%	5%	(n=85)
	19 år	0%	▼0%	4%	29%	59%	8%	(n=100)
	20 år	0%	2%	8%	30%	52%	9%	(n=64)
	21 år	0%	▼0%	▼0%	28%	64%	8%	(n=36)
	22 år	0%	6%	19%	19%	44%	13%	(n=16)
	23 år eller eldre	0%	▼0%	6%	25%	44%	25%	(n=16)
Region	Nord-Norge	0%	▼0%	4%	21%	63%	13%	(n=24)
	Midt-Norge	0%	2%	10%	25%	57%	6%	(n=93)
	Vestlandet	0%	4%	4%	31%	55%	6%	(n=49)
	Sørlandet (inkl. Telemark)	0%	5%	5%	32%	45%	14%	(n=22)
	Østlandet	0%	▼0%	▼0%	30%	57%	13%	(n=56)
	Oslo/Akershus	1%	1%	6%	25%	60%	7%	(n=72)
Studieretnin	Estetiske fag, kunst- og musikkfag	- %	- %	- %	- %	- %	- %	(n<5)
	Historie, religion, kultur- og idéfag	0%	▼0%	▼0%	20%	80%	▼0%	(n=5)
	Idrettsfag	- %	- %	- %	- %	- %	- %	(n<5)
	Informasjonsteknologi og informatikk	0%	▼0%	11%	44%	33%	11%	(n=9)
	Lærer- og lektorutdanning	0%	▼0%	20%	20%	50%	10%	(n=20)
	Matematikk og naturfag	0%	▼0%	▼0%	20%	70%	10%	(n=20)
	Mediefag og kommunikasjon	- %	- %	- %	- %	- %	- %	(n<5)
	Medisin, helse- og sosialfag	0%	15%	▼0%	15%	65%	5%	(n=20)
	Samfunnsfag og psykologi	0%	▼0%	11%	22%	56%	11%	(n=9)
	Sivilingeniør- og arkitektutdanning	1%	1%	4%	29%	58%	8%	(n=170)
	Språk og litteratur	0%	▼0%	25%	13%	63%	▼0%	(n=8)
	Pedagogiske fag	0%	▼0%	14%	29%	43%	14%	(n=7)
	Psykologi	0%	3%	3%	33%	52%	9%	(n=33)
Økonomi og administrasjon	- %	- %	- %	- %	- %	- %	(n<5)	
Studiemål	Årsstudium	0%	▼0%	16%	37%	42%	5%	(n=19)
	Bachelorgrad	0%	3%	3%	35%	48%	10%	(n=31)
	Mastergrad	0%	1%	5%	26%	59%	9%	(n=241)
	Doktorgrad	0%	7%	▼0%	13%	73%	7%	(n=15)
	Vet ikke	0%	10%	10%	40%	40%	▼0%	(n=10)
Besluttet å søke NTNU	Mer enn ett år før fristen	1%	1%	3%	27%	63%	6%	(n=169)
	4-12 måneder før fristen	0%	2%	8%	24%	53%	12%	(n=98)
	I løpet av siste 3 måneder før fristen	0%	5%	7%	39%	39%	10%	(n=41)
Utveksling	Ønsker å dra på utveksling	1%	3%	5%	28%	54%	9%	(n=182)
	Ønsker ikke å dra på utveksling	0%	▼0%	15%	23%	60%	3%	(n=40)
	Vet ikke	0%	1%	2%	28%	60%	10%	(n=94)
<b>Total</b>		0%	2%	5%	27%	57%	9%	(n=317)

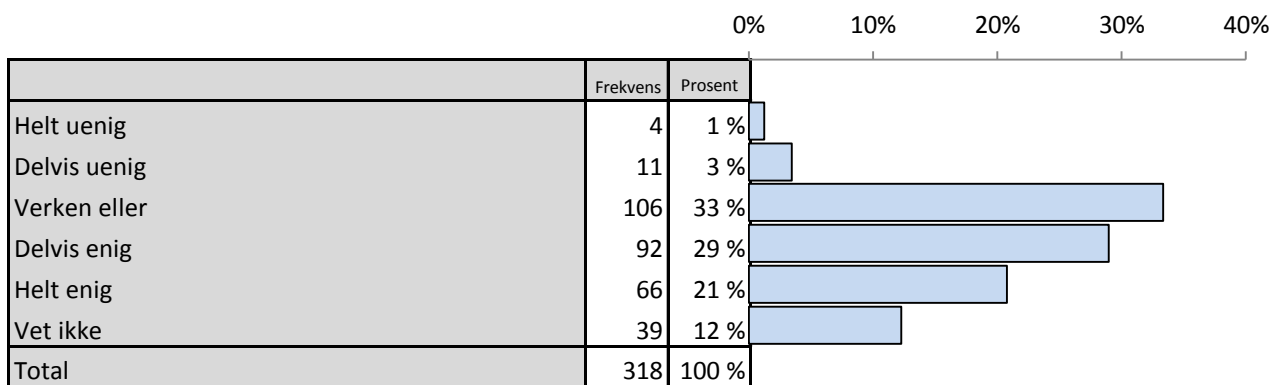
▲ Signifikant høyere

▼ Signifikant lavere

**Spørsmål 17\_4: Hvor enig er du i følgende påstander om NTNUs stand på utdanningsmessen(e)?**  
**Representantene fra NTNU var serviceinnstilte og trivelige**  
**Standardiserte gjennomsnitt der 0='helt uenig' og 100='helt enig'. 'Vet ikke'-kategorien er tatt ut.**



**Spørsmål 17\_5: Hvor enig er du i følgende påstander om NTNUs stand på utdanningsmessen(e)?**  
**Jeg fikk bedre inntrykk av NTNU etter å ha vært på utdanningsmessen**





**Spørsmål 17\_5: Hvor enig er du i følgende påstander om NTNUs stand på utdanningsmessen(e)?**

**Jeg fikk bedre inntrykk av NTNU etter å ha vært på utdanningsmessen**

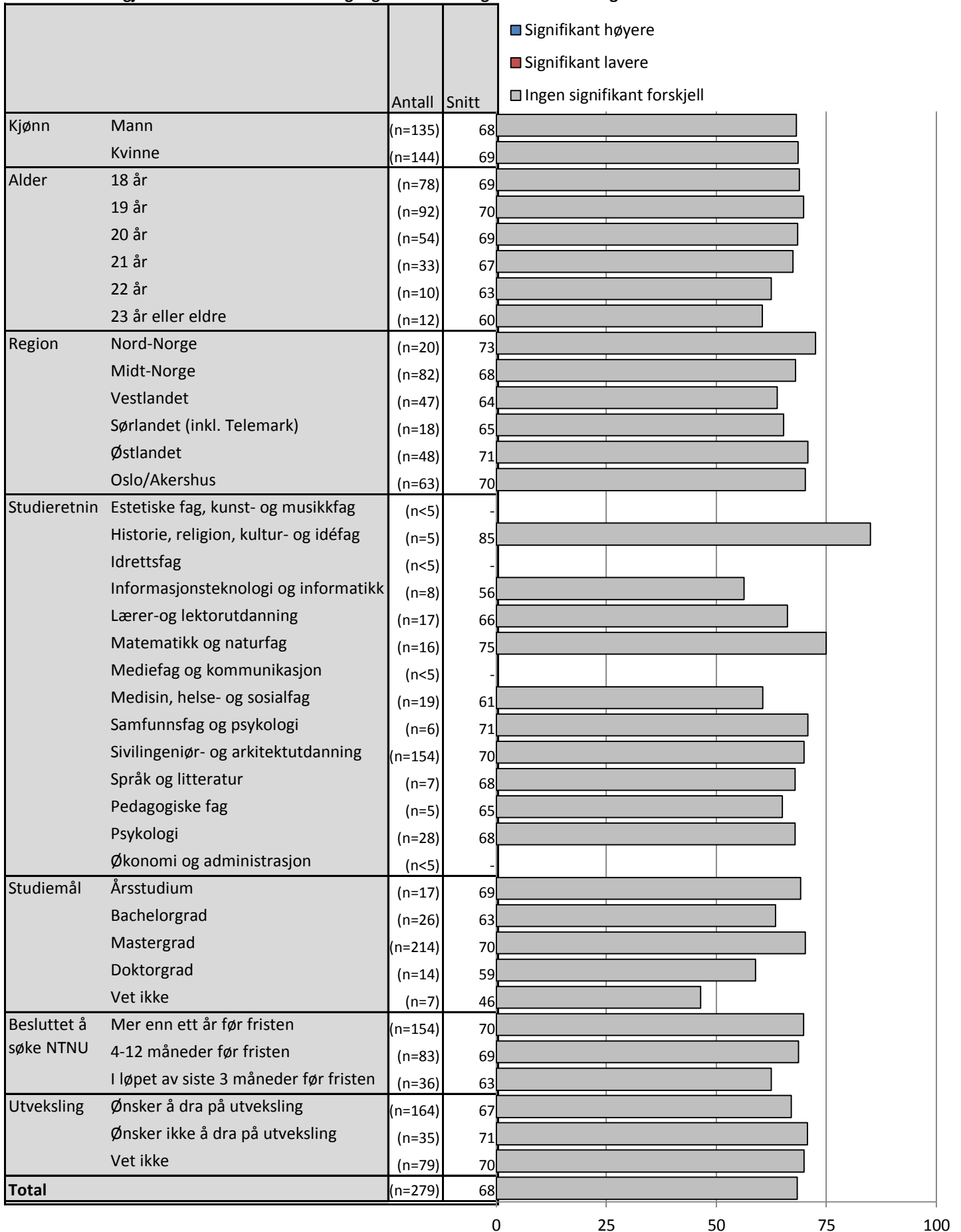
**Brutt ned på bakgrunnsvariabler**

		Helt uenig	Delvis uenig	Verken eller	Delvis enig	Helt enig	Vet ikke	Valid N
Kjønn	Mann	1%	2%	37%	29%	19%	12%	(n=153)
	Kvinne	2%	5%	30%	28%	22%	13%	(n=165)
Alder	18 år	▼0%	6%	29%	38%	19%	8%	(n=85)
	19 år	1%	1%	39%	26%	25%	9%	(n=101)
	20 år	▼0%	5%	34%	23%	22%	16%	(n=64)
	21 år	5%	▼0%	32%	30%	22%	11%	(n=37)
	22 år	7%	7%	13%	27%	13%	33%	(n=15)
	23 år eller eldre	▼0%	6%	38%	25%	6%	25%	(n=16)
Region	Nord-Norge	▼0%	4%	25%	29%	25%	17%	(n=24)
	Midt-Norge	1%	2%	40%	20%	23%	13%	(n=94)
	Vestlandet	4%	8%	34%	28%	20%	6%	(n=50)
	Sørlandet (inkl. Telemark)	▼0%	5%	36%	27%	14%	18%	(n=22)
	Østlandet	2%	▼0%	25%	42%	16%	16%	(n=57)
	Oslo/Akershus	▼0%	4%	31%	31%	23%	10%	(n=70)
Studieretnin	Estetiske fag, kunst- og musikkfag	- %	- %	- %	- %	- %	- %	(n<5)
	Historie, religion, kultur- og idéfag	▼0%	▼0%	20%	20%	60%	▼0%	(n=5)
	Idrettsfag	- %	- %	- %	- %	- %	- %	(n<5)
	Informasjonsteknologi og informatikk	11%	▼0%	44%	22%	11%	11%	(n=9)
	Lærer- og lektorutdanning	5%	▼0%	42%	16%	26%	11%	(n=19)
	Matematikk og naturfag	▼0%	▼0%	30%	20%	30%	20%	(n=20)
	Mediefag og kommunikasjon	- %	- %	- %	- %	- %	- %	(n<5)
	Medisin, helse- og sosialfag	5%	15%	35%	15%	25%	5%	(n=20)
	Samfunnsfag og psykologi	▼0%	▼0%	33%	11%	22%	33%	(n=9)
	Sivilingeniør- og arkitektutdanning	▼0%	4%	31%	▲36%	20%	9%	(n=170)
	Språk og litteratur	▼0%	▼0%	50%	13%	25%	13%	(n=8)
	Pedagogiske fag	▼0%	14%	14%	29%	14%	29%	(n=7)
	Psykologi	3%	▼0%	32%	29%	18%	18%	(n=34)
Økonomi og administrasjon	- %	- %	- %	- %	- %	- %	(n<5)	
Studiemål	Årsstudium	▼0%	▼0%	37%	37%	16%	11%	(n=19)
	Bachelorgrad	▼0%	10%	39%	16%	19%	16%	(n=31)
	Mastergrad	1%	2%	32%	30%	23%	11%	(n=241)
	Doktorgrad	7%	7%	40%	27%	13%	7%	(n=15)
	Vet ikke	9%	9%	27%	18%	▼0%	36%	(n=11)
Besluttet å søke NTNU	Mer enn ett år før fristen	▲2%	1%	33%	31%	24%	9%	(n=170)
	4-12 måneder før fristen	▼0%	6%	30%	29%	20%	15%	(n=98)
	I løpet av siste 3 måneder før fristen	▼0%	7%	41%	27%	12%	12%	(n=41)
Utveksling	Ønsker å dra på utveksling	▲2%	4%	33%	32%	19%	10%	(n=182)
	Ønsker ikke å dra på utveksling	▼0%	5%	30%	28%	25%	13%	(n=40)
	Vet ikke	▼0%	2%	36%	22%	23%	17%	(n=95)
<b>Total</b>		1%	3%	33%	29%	21%	12%	(n=318)

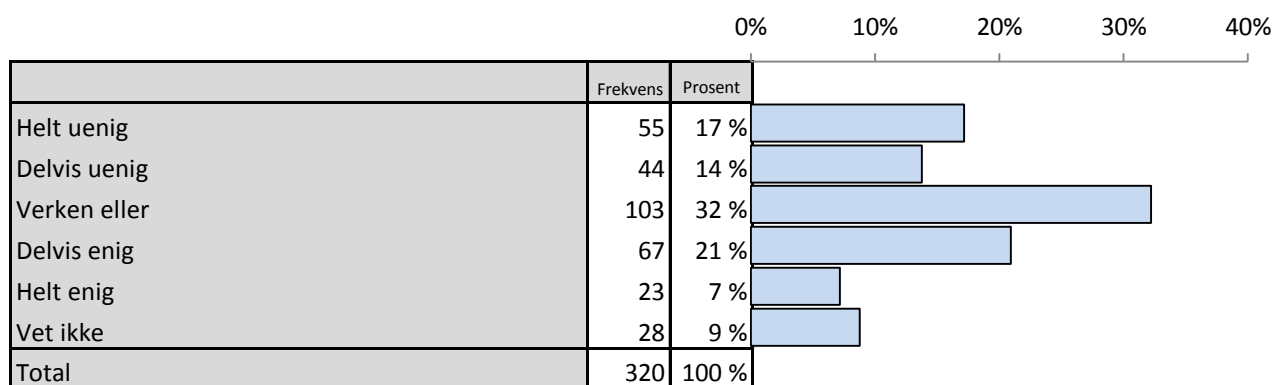
▲ Signifikant høyere

▼ Signifikant lavere

**Spørsmål 17\_5: Hvor enig er du i følgende påstander om NTNUs stand på utdanningsmessen(e)?  
Jeg fikk bedre inntrykk av NTNU etter å ha vært på utdanningsmessen**  
Standardiserte gjennomsnitt der 0='helt uenig' og 100='helt enig'. 'Vet ikke'-kategorien er tatt ut.



**Spørsmål 17\_6: Hvor enig er du i følgende påstander om NTNUs stand på utdanningsmessen(e)?**  
**Deltakelse på utdanningsmessen hadde betydning for mitt valg av NTNU som studiested**



**Spørsmål 17\_6: Hvor enig er du i følgende påstander om NTNUs stand på utdanningsmessen(e)?**

**Deltakelse på utdanningsmessen hadde betydning for mitt valg av NTNU som studiested**

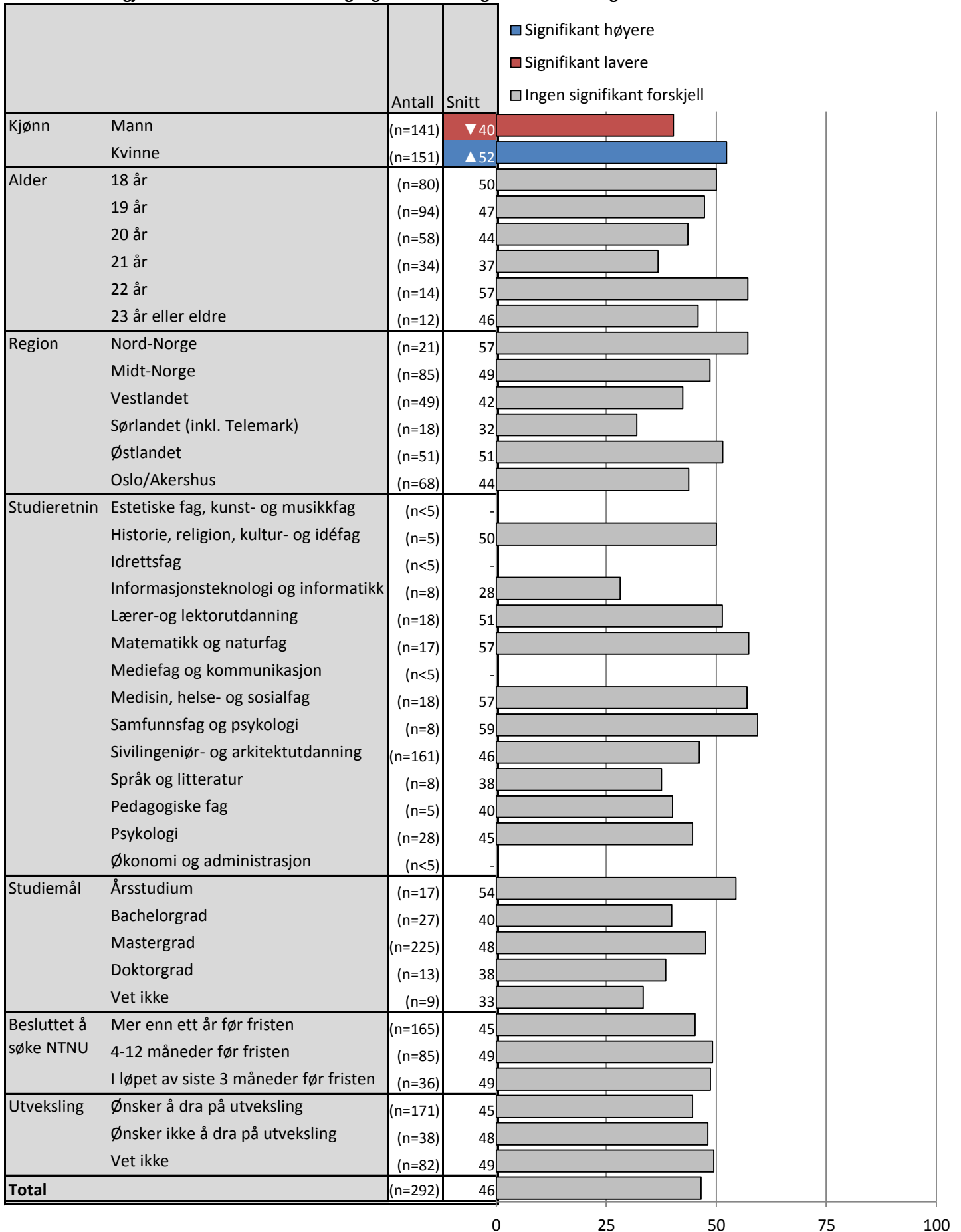
**Brutt ned på bakgrunnsvariabler**

		Helt uenig	Delvis uenig	Verken eller	Delvis enig	Helt enig	Vet ikke	Valid N
Kjønn	Mann	▲ 24%	16%	29%	18%	5%	8%	(n=154)
	Kvinne	▼ 11%	12%	35%	24%	9%	9%	(n=166)
Alder	18 år	12%	16%	38%	16%	12%	6%	(n=85)
	19 år	17%	12%	33%	28%	4%	7%	(n=101)
	20 år	20%	14%	29%	22%	5%	11%	(n=65)
	21 år	24%	19%	32%	14%	3%	8%	(n=37)
	22 år	19%	6%	19%	19%	25%	13%	(n=16)
	23 år eller eldre	19%	6%	25%	19%	6%	25%	(n=16)
Region	Nord-Norge	13%	4%	29%	29%	13%	13%	(n=24)
	Midt-Norge	14%	12%	37%	21%	6%	10%	(n=94)
	Vestlandet	20%	20%	34%	18%	6%	▼ 2%	(n=50)
	Sørlandet (inkl. Telemark)	32%	14%	18%	18%	▼ 0%	18%	(n=22)
	Østlandet	9%	19%	30%	21%	11%	11%	(n=57)
	Oslo/Akershus	24%	11%	32%	21%	7%	6%	(n=72)
Studieretnin	Estetiske fag, kunst- og musikkfag	- %	- %	- %	- %	- %	- %	(n<5)
	Historie, religion, kultur- og idéfag	20%	20%	20%	20%	20%	▼ 0%	(n=5)
	Idrettsfag	- %	- %	- %	- %	- %	- %	(n<5)
	Informasjonsteknologi og informatikk	33%	22%	22%	11%	▼ 0%	11%	(n=9)
	Lærer- og lektorutdanning	15%	10%	25%	35%	5%	10%	(n=20)
	Matematikk og naturfag	10%	10%	25%	25%	15%	15%	(n=20)
	Mediefag og kommunikasjon	- %	- %	- %	- %	- %	- %	(n<5)
	Medisin, helse- og sosialfag	10%	5%	40%	20%	15%	10%	(n=20)
	Samfunnsfag og psykologi	▼ 0%	11%	44%	22%	11%	11%	(n=9)
	Sivilingeniør- og arkitektutdanning	17%	14%	37%	19%	7%	6%	(n=171)
	Språk og litteratur	25%	25%	25%	25%	▼ 0%	▼ 0%	(n=8)
	Pedagogiske fag	29%	▼ 0%	14%	29%	▼ 0%	29%	(n=7)
	Psykologi	15%	21%	21%	21%	6%	18%	(n=34)
Økonomi og administrasjon	- %	- %	- %	- %	- %	- %	(n<5)	
Studiemål	Årsstudium	11%	16%	▼ 11%	▲ 53%	▼ 0%	11%	(n=19)
	Bachelorgrad	23%	16%	29%	13%	6%	13%	(n=31)
	Mastergrad	17%	12%	34%	21%	9%	7%	(n=243)
	Doktorgrad	20%	13%	40%	13%	▼ 0%	13%	(n=15)
	Vet ikke	9%	36%	36%	▼ 0%	▼ 0%	18%	(n=11)
Besluttet å søke NTNU	Mer enn ett år før fristen	19%	16%	34%	18%	9%	▼ 4%	(n=171)
	4-12 måneder før fristen	14%	10%	31%	25%	5%	14%	(n=99)
	I løpet av siste 3 måneder før fristen	15%	12%	29%	27%	5%	12%	(n=41)
Utveksling	Ønsker å dra på utveksling	17%	14%	38%	21%	4%	7%	(n=184)
	Ønsker ikke å dra på utveksling	15%	18%	33%	20%	10%	5%	(n=40)
	Vet ikke	18%	13%	22%	21%	13%	14%	(n=95)
<b>Total</b>		17%	14%	32%	21%	7%	9%	(n=320)

▲ Signifikant høyere

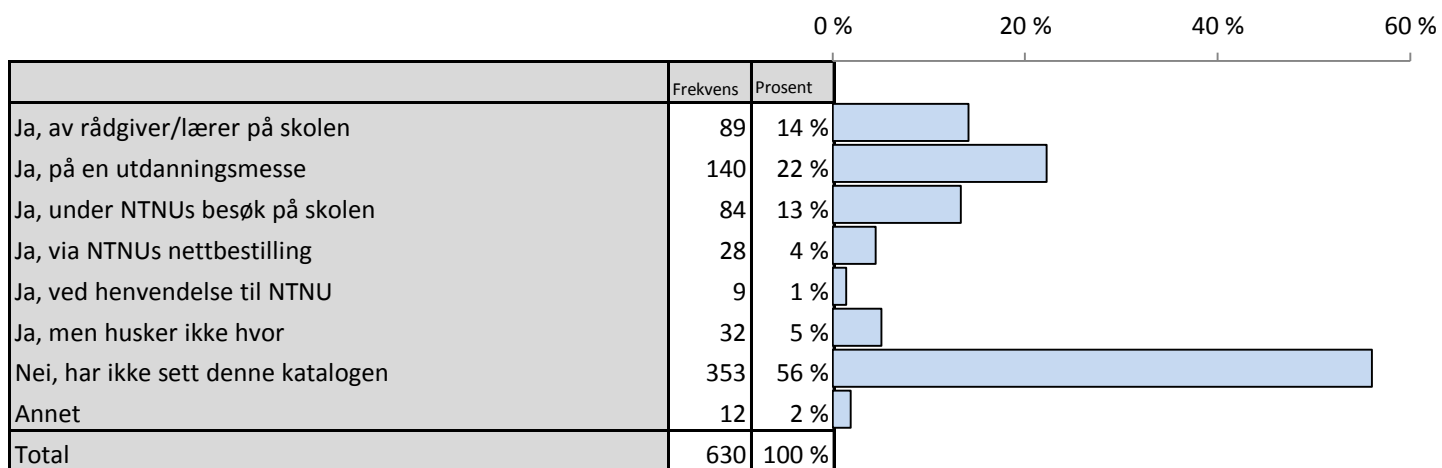
▼ Signifikant lavere

**Spørsmål 17\_6: Hvor enig er du i følgende påstander om NTNUs stand på utdanningsmessen(e)?**  
**Deltakelse på utdanningsmessen hadde betydning for mitt valg av NTNU som studiested**  
**Standardiserte gjennomsnitt der 0='helt uenig' og 100='helt enig'. 'Vet ikke'-kategorien er tatt ut.**



**Spørsmål 18: Har du fått NTNUs studiekatalog "Studietilbud fra NTNU 2013/2014"?**

Flere svar mulig.



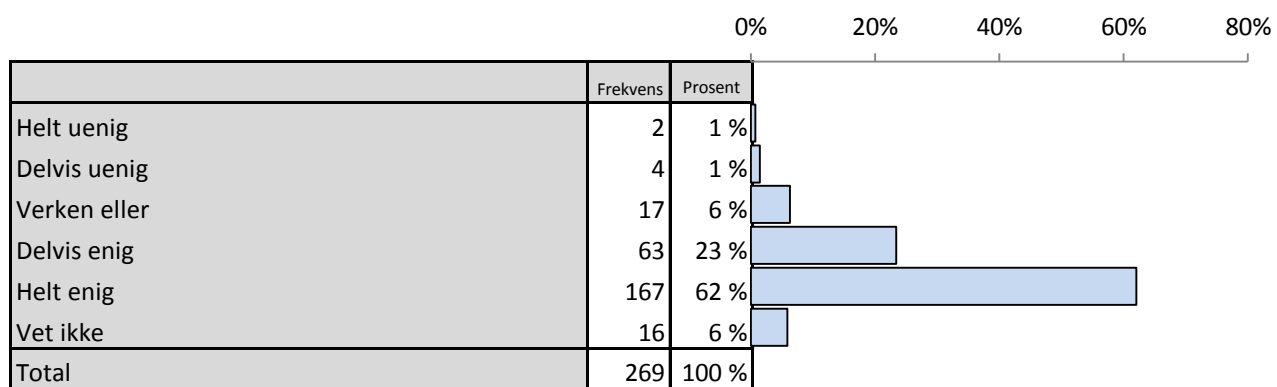
**Spørsmål 18: Har du fått NTNUs studiekatalog "Studietilbud fra NTNU 2013/2014"?**

Flere svar mulig.

**Brutt ned på bakgrunnsvariabler**

		Ja, av rådgiver/lærer på skolen	Ja, på en utdanningsmesse	Ja, under NTNUs besøk på skolen	Ja, via NTNUs nettbestilling	Ja, ved henvendelse til NTNU	Ja, men husker ikke hvor	Nei, har ikke sett denne katalogen	Annet	Valid N
Kjønn	Mann	13%	21%	16%	2%	1%	7%	53%	1%	(n=296)
	Kvinne	15%	23%	11%	6%	2%	3%	59%	2%	(n=332)
Alder	18 år	▲ 26%	▲ 50%	▲ 37%	6%	1%	2%	▼ 17%	5%	(n=123)
	19 år	▲ 22%	▲ 33%	▲ 21%	3%	1%	9%	▼ 37%	1%	(n=150)
	20 år	10%	17%	▼ 5%	5%	3%	6%	65%	3%	(n=113)
	21 år	9%	▼ 7%	▼ 0%	4%	1%	4%	▲ 79%	▼ 0%	(n=76)
	22 år	8%	11%	▼ 3%	8%	3%	5%	▲ 74%	▼ 0%	(n=38)
	23 år eller eldre	▼ 2%	▼ 1%	▼ 0%	3%	2%	3%	▲ 89%	1%	(n=130)
Region	Nord-Norge	14%	21%	14%	10%	5%	5%	50%	▼ 0%	(n=42)
	Midt-Norge	14%	19%	13%	4%	2%	6%	61%	1%	(n=199)
	Vestlandet	13%	24%	13%	3%	1%	4%	54%	3%	(n=104)
	Sørlandet (inkl. Telemark)	10%	27%	12%	7%	5%	▼ 0%	59%	2%	(n=41)
	Østlandet	16%	19%	9%	4%	▼ 0%	6%	59%	2%	(n=107)
	Oslo/Akershus	15%	28%	18%	5%	▼ 0%	6%	48%	4%	(n=133)
Studieretnin	Estetiske fag, kunst- og musikkfag	▼ 0%	▼ 0%	▼ 0%	▼ 0%	▼ 0%	▼ 0%	▲ 100%	▼ 0%	(n=9)
	Historie, religion, kultur- og idéfag	4%	▼ 4%	▼ 0%	▼ 0%	▼ 0%	9%	▲ 83%	▼ 0%	(n=23)
	Idrettsfag	▼ 0%	▼ 0%	▼ 0%	10%	10%	▼ 0%	80%	▼ 0%	(n=10)
	Informasjonsteknologi og informatikk	13%	▼ 7%	20%	▼ 0%	▼ 0%	13%	53%	▼ 0%	(n=15)
	Lærer- og lektorutdanning	12%	12%	9%	6%	▼ 0%	12%	59%	▼ 0%	(n=34)
	Matematikk og naturfag	19%	21%	12%	▼ 0%	▼ 0%	7%	58%	2%	(n=43)
	Mediefag og kommunikasjon	▼ 0%	▼ 0%	▼ 0%	▼ 0%	▼ 0%	13%	▲ 88%	▼ 0%	(n=8)
	Medisin, helse- og sosialfag	13%	25%	11%	8%	2%	4%	53%	6%	(n=53)
	Samfunnsfag og psykologi	7%	14%	▼ 0%	4%	▼ 0%	▼ 0%	75%	▼ 0%	(n=28)
	Sivilingeniør- og arkitektutdanning	▲ 20%	▲ 32%	▲ 22%	6%	1%	4%	▼ 41%	3%	(n=267)
	Språk og litteratur	▼ 3%	▼ 9%	▼ 3%	▼ 0%	3%	6%	▲ 78%	▼ 0%	(n=32)
	Pedagogiske fag	10%	15%	▼ 0%	▼ 0%	▼ 0%	▼ 0%	▲ 80%	▼ 0%	(n=20)
	Psykologi	7%	21%	8%	7%	3%	▼ 0%	▲ 70%	▼ 0%	(n=61)
Økonomi og administrasjon	▼ 0%	10%	▼ 0%	▼ 0%	▼ 0%	20%	70%	▼ 0%	(n=10)	
Studiemål	Årsstudium	11%	20%	▼ 3%	2%	5%	3%	68%	▼ 0%	(n=66)
	Bachelorgrad	▼ 7%	▼ 8%	▼ 4%	4%	2%	5%	▲ 78%	1%	(n=99)
	Mastergrad	▲ 17%	▲ 27%	▲ 18%	5%	1%	5%	▼ 49%	2%	(n=403)
	Doktorgrad	10%	17%	10%	▼ 0%	▼ 0%	7%	53%	7%	(n=30)
	Vet ikke	7%	23%	13%	3%	▼ 0%	3%	60%	3%	(n=30)
Besluttet å søke NTNU	Mer enn ett år før fristen	16%	26%	14%	5%	2%	4%	53%	3%	(n=297)
	4-12 måneder før fristen	16%	23%	16%	5%	▼ 0%	6%	53%	1%	(n=188)
	I løpet av siste 3 måneder før fristen	▼ 6%	▼ 13%	9%	2%	2%	5%	▲ 70%	1%	(n=126)
Utveksling	Ønsker å dra på utveksling	▲ 18%	26%	13%	5%	1%	5%	53%	2%	(n=320)
	Ønsker ikke å dra på utveksling	▼ 7%	15%	12%	4%	2%	4%	66%	2%	(n=123)
	Vet ikke	11%	20%	14%	3%	1%	5%	55%	2%	(n=186)
<b>Total</b>		14%	22%	13%	4%	1%	5%	56%	2%	(n=630)

▲ Signifikant høyere  
▼ Signifikant lavere

**Spørsmål 19\_1: Hvor enig er du i følgende påstander om NTNUs studiekatalog?****Det var enkelt å få tak i studiekatalogen**



**Spørsmål 19\_1: Hvor enig er du i følgende påstander om NTNUs studiekatalog?**

Det var enkelt å få tak i studiekatalogen

Brutt ned på bakgrunnsvariabler

		Helt uenig	Delvis uenig	Verken eller	Delvis enig	Helt enig	Vet ikke	Valid N
Kjønn	Mann	0%	1%	7%	19%	65%	8%	(n=134)
	Kvinne	2%	2%	5%	29%	59%	3%	(n=133)
Alder	18 år	0%	3%	7%	22%	63%	5%	(n=100)
	19 år	1%	1%	5%	24%	62%	6%	(n=94)
	20 år	0%	▼0%	8%	19%	67%	6%	(n=36)
	21 år	0%	▼0%	▼0%	38%	56%	6%	(n=16)
	22 år	0%	▼0%	▼0%	40%	50%	10%	(n=10)
	23 år eller eldre	8%	▼0%	15%	8%	62%	8%	(n=13)
Region	Nord-Norge	0%	10%	5%	19%	57%	10%	(n=21)
	Midt-Norge	1%	1%	4%	25%	62%	7%	(n=76)
	Vestlandet	2%	▼0%	4%	24%	67%	2%	(n=46)
	Sørlandet (inkl. Telemark)	0%	▼0%	▼0%	12%	82%	6%	(n=17)
	Østlandet	0%	2%	10%	33%	48%	7%	(n=42)
	Oslo/Akershus	0%	▼0%	11%	20%	64%	6%	(n=66)
Studieretnin	Estetiske fag, kunst- og musikkfag	- %	- %	- %	- %	- %	- %	(n<5)
	Historie, religion, kultur- og idéfag	- %	- %	- %	- %	- %	- %	(n<5)
	Idrettsfag	- %	- %	- %	- %	- %	- %	(n<5)
	Informasjonsteknologi og informatikk	0%	▼0%	▼0%	43%	43%	14%	(n=7)
	Lærer- og lektorutdanning	0%	▼0%	14%	50%	36%	▼0%	(n=14)
	Matematikk og naturfag	0%	▼0%	▼0%	33%	67%	▼0%	(n=18)
	Mediefag og kommunikasjon	- %	- %	- %	- %	- %	- %	(n<5)
	Medisin, helse- og sosialfag	0%	▼0%	4%	21%	67%	8%	(n=24)
	Samfunnsfag og psykologi	0%	▼0%	▼0%	43%	43%	14%	(n=7)
	Sivilingeniør- og arkitektutdanning	1%	2%	7%	▼15%	▲71%	5%	(n=153)
	Språk og litteratur	14%	▼0%	14%	43%	▼14%	14%	(n=7)
	Pedagogiske fag	- %	- %	- %	- %	- %	- %	(n<5)
	Psykologi	0%	6%	6%	39%	44%	6%	(n=18)
Økonomi og administrasjon	- %	- %	- %	- %	- %	- %	(n<5)	
Studiemål	Årsstudium	0%	5%	5%	38%	43%	10%	(n=21)
	Bachelorgrad	0%	▼0%	▼0%	36%	50%	14%	(n=22)
	Mastergrad	0%	1%	8%	20%	66%	4%	(n=201)
	Doktorgrad	0%	▼0%	▼0%	25%	58%	17%	(n=12)
	Vet ikke	8%	▼0%	▼0%	33%	58%	▼0%	(n=12)
Besluttet å søke NTNU	Mer enn ett år før fristen	1%	▼0%	4%	20%	69%	6%	(n=136)
	4-12 måneder før fristen	1%	2%	11%	25%	55%	5%	(n=87)
	I løpet av siste 3 måneder før fristen	0%	5%	3%	32%	57%	3%	(n=37)
Utveksling	Ønsker å dra på utveksling	0%	1%	8%	22%	63%	6%	(n=145)
	Ønsker ikke å dra på utveksling	2%	▼0%	5%	17%	71%	5%	(n=42)
	Vet ikke	1%	4%	4%	30%	56%	6%	(n=81)
<b>Total</b>		1%	1%	6%	23%	62%	6%	(n=269)


▲ Signifikant høyere

▼ Signifikant lavere

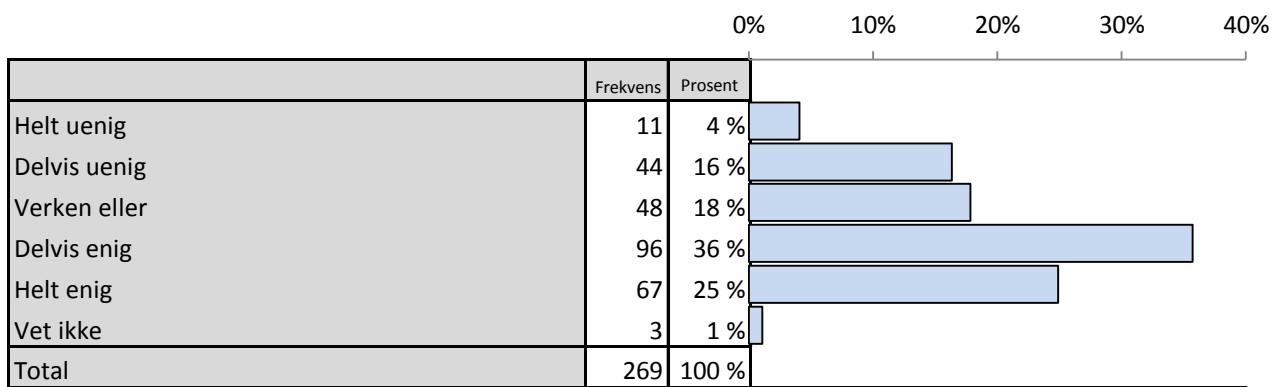
**Spørsmål 19\_1: Hvor enig er du i følgende påstander om NTNUs studiekatalog?**

Det var enkelt å få tak i studiekatalogen

Standardiserte gjennomsnitt der 0='helt uenig' og 100='helt enig'. 'Vet ikke'-kategorien er tatt ut.



**Spørsmål 19\_2: Hvor enig er du i følgende påstander om NTNUs studiekatalog?**  
**Jeg har lest studiekatalogen grundig**



**Spørsmål 19\_2: Hvor enig er du i følgende påstander om NTNUs studiekatalog?**

**Jeg har lest studiekatalogen grundig**

**Brutt ned på bakgrunnsvariabler**

		Helt uenig	Delvis uenig	Verken eller	Delvis enig	Helt enig	Vet ikke	Valid N
Kjønn	Mann	7%	19%	20%	31%	22%	1%	(n=134)
	Kvinne	2%	14%	15%	41%	28%	1%	(n=133)
Alder	18 år	4%	21%	20%	32%	22%	1%	(n=100)
	19 år	5%	16%	15%	36%	27%	1%	(n=94)
	20 år	▼0%	11%	17%	42%	31%	0%	(n=36)
	21 år	▼0%	6%	44%	25%	25%	0%	(n=16)
	22 år	10%	20%	▼0%	50%	20%	0%	(n=10)
	23 år eller eldre	8%	8%	8%	46%	23%	8%	(n=13)
Region	Nord-Norge	10%	10%	10%	48%	24%	0%	(n=21)
	Midt-Norge	4%	14%	12%	43%	24%	3%	(n=76)
	Vestlandet	7%	20%	20%	28%	26%	0%	(n=46)
	Sørlandet (inkl. Telemark)	▼0%	18%	35%	29%	12%	6%	(n=17)
	Østlandet	5%	19%	17%	40%	19%	0%	(n=42)
	Oslo/Akershus	2%	17%	23%	27%	32%	0%	(n=66)
Studieretnin	Estetiske fag, kunst- og musikkfag	- %	- %	- %	- %	- %	- %	(n<5)
	Historie, religion, kultur- og idéfag	- %	- %	- %	- %	- %	- %	(n<5)
	Idrettsfag	- %	- %	- %	- %	- %	- %	(n<5)
	Informasjonsteknologi og informatikk	▼0%	▲57%	14%	14%	14%	0%	(n=7)
	Lærer- og lektorutdanning	7%	21%	▼0%	57%	14%	0%	(n=14)
	Matematikk og naturfag	▼0%	6%	28%	50%	17%	0%	(n=18)
	Mediefag og kommunikasjon	- %	- %	- %	- %	- %	- %	(n<5)
	Medisin, helse- og sosialfag	▼0%	17%	17%	58%	▼8%	0%	(n=24)
	Samfunnsfag og psykologi	14%	▼0%	14%	43%	29%	0%	(n=7)
	Sivilingeniør- og arkitektutdanning	4%	16%	20%	29%	▲31%	0%	(n=153)
	Språk og litteratur	▼0%	▼0%	29%	43%	14%	14%	(n=7)
	Pedagogiske fag	- %	- %	- %	- %	- %	- %	(n<5)
	Psykologi	6%	28%	6%	28%	28%	6%	(n=18)
Økonomi og administrasjon	- %	- %	- %	- %	- %	- %	(n<5)	
Studiemål	Årsstudium	5%	14%	19%	43%	14%	5%	(n=21)
	Bachelorgrad	9%	5%	18%	36%	32%	0%	(n=22)
	Mastergrad	3%	18%	18%	33%	27%	0%	(n=201)
	Doktorgrad	▼0%	17%	25%	42%	17%	0%	(n=12)
	Vet ikke	8%	17%	8%	50%	8%	8%	(n=12)
Besluttet å søke NTNU	Mer enn ett år før fristen	3%	16%	18%	35%	26%	1%	(n=136)
	4-12 måneder før fristen	5%	17%	16%	36%	25%	1%	(n=87)
	I løpet av siste 3 måneder før fristen	5%	16%	22%	41%	16%	0%	(n=37)
Utveksling	Ønsker å dra på utveksling	5%	12%	18%	37%	28%	0%	(n=145)
	Ønsker ikke å dra på utveksling	▼0%	29%	19%	26%	24%	2%	(n=42)
	Vet ikke	5%	17%	17%	37%	21%	2%	(n=81)
<b>Total</b>		4%	16%	18%	36%	25%	1%	(n=269)

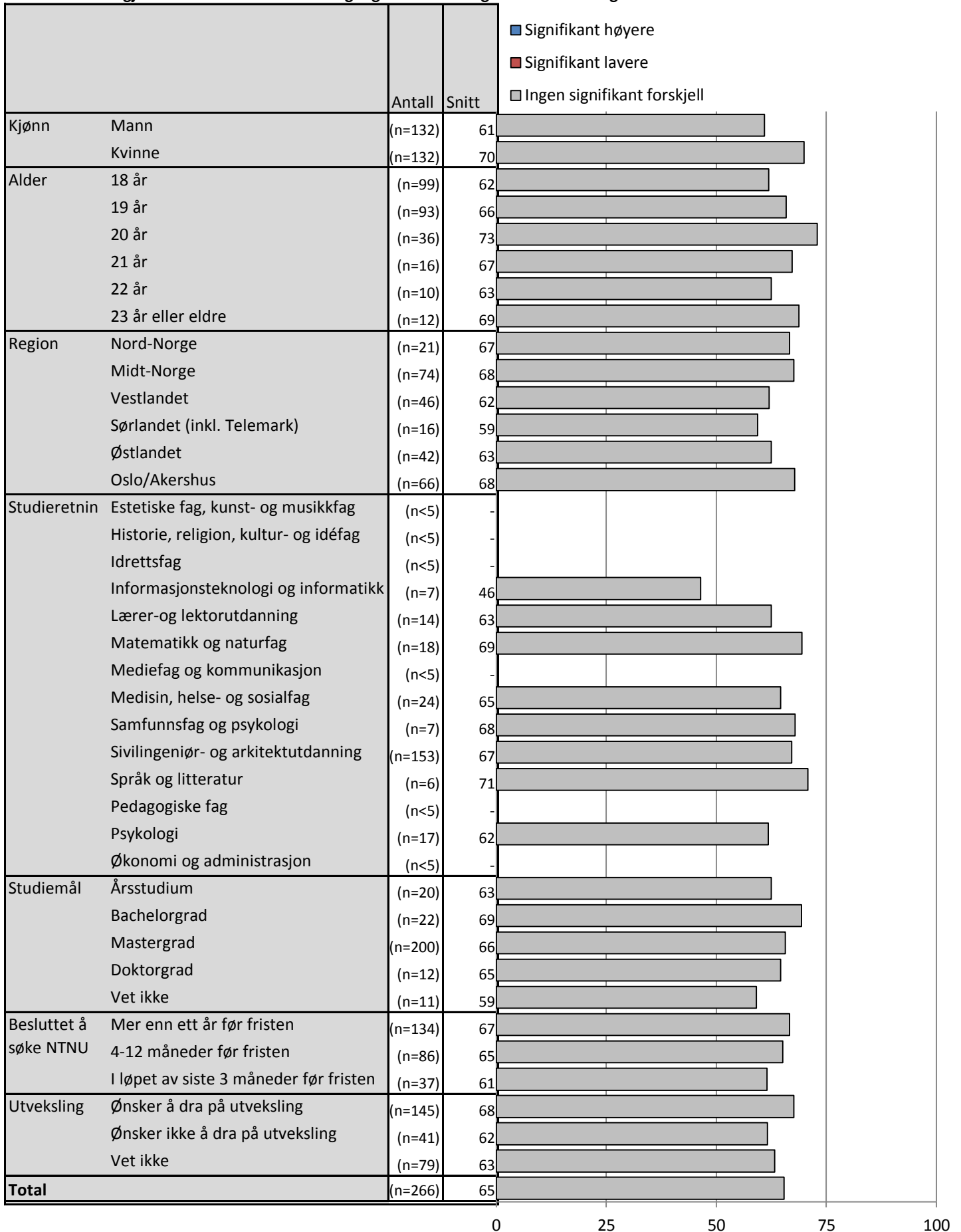
▲ Signifikant høyere

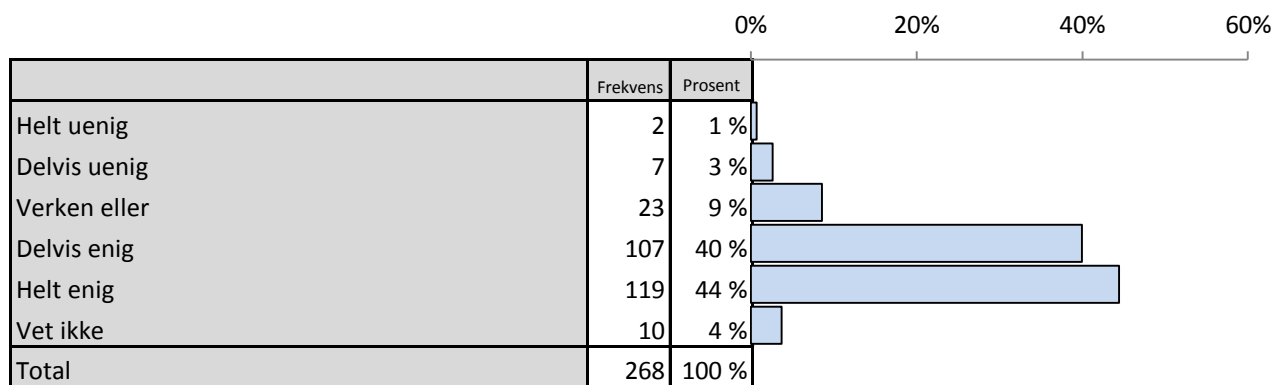
▼ Signifikant lavere

**Spørsmål 19\_2: Hvor enig er du i følgende påstander om NTNUs studiekatalog?**

**Jeg har lest studiekatalogen grundig**

**Standardiserte gjennomsnitt der 0='helt uenig' og 100='helt enig'. 'Vet ikke'-kategorien er tatt ut.**



**Spørsmål 19\_3: Hvor enig er du i følgende påstander om NTNUs studiekatalog?****Det var lett å finne informasjonen jeg var ute etter i studiekatalogen**

**Spørsmål 19\_3: Hvor enig er du i følgende påstander om NTNUs studiekatalog?**

**Det var lett å finne informasjonen jeg var ute etter i studiekatalogen**

**Brutt ned på bakgrunnsvariabler**

		Helt uenig	Delvis uenig	Verken eller	Delvis enig	Helt enig	Vet ikke	Valid N
Kjønn	Mann	0%	4%	9%	33%	47%	▲7%	(n=133)
	Kvinne	2%	2%	8%	47%	41%	▼1%	(n=133)
Alder	18 år	1%	2%	6%	40%	47%	3%	(n=99)
	19 år	1%	2%	9%	38%	45%	5%	(n=94)
	20 år	0%	3%	8%	44%	39%	6%	(n=36)
	21 år	0%	▼0%	6%	44%	50%	▼0%	(n=16)
	22 år	0%	▼0%	30%	40%	30%	▼0%	(n=10)
	23 år eller eldre	0%	15%	15%	31%	38%	▼0%	(n=13)
Region	Nord-Norge	0%	5%	5%	45%	40%	5%	(n=20)
	Midt-Norge	0%	3%	11%	42%	42%	3%	(n=76)
	Vestlandet	0%	2%	9%	35%	50%	4%	(n=46)
	Sørlandet (inkl. Telemark)	0%	▼0%	18%	29%	41%	12%	(n=17)
	Østlandet	5%	▼0%	10%	40%	38%	7%	(n=42)
	Oslo/Akershus	0%	5%	5%	41%	50%	▼0%	(n=66)
Studieretnin	Estetiske fag, kunst- og musikkfag	- %	- %	- %	- %	- %	- %	(n<5)
	Historie, religion, kultur- og idéfag	- %	- %	- %	- %	- %	- %	(n<5)
	Idrettsfag	- %	- %	- %	- %	- %	- %	(n<5)
	Informasjonsteknologi og informatikk	14%	▼0%	14%	29%	43%	▼0%	(n=7)
	Lærer- og lektorutdanning	0%	▼0%	29%	43%	29%	▼0%	(n=14)
	Matematikk og naturfag	0%	▼0%	11%	39%	44%	6%	(n=18)
	Mediefag og kommunikasjon	- %	- %	- %	- %	- %	- %	(n<5)
	Medisin, helse- og sosialfag	0%	▼0%	13%	33%	50%	4%	(n=24)
	Samfunnsfag og psykologi	0%	▼0%	▼0%	29%	71%	▼0%	(n=7)
	Sivilingeniør- og arkitektutdanning	1%	4%	5%	41%	47%	1%	(n=152)
	Språk og litteratur	0%	14%	▼0%	29%	57%	▼0%	(n=7)
	Pedagogiske fag	- %	- %	- %	- %	- %	- %	(n<5)
	Psykologi	0%	▼0%	11%	44%	39%	6%	(n=18)
Økonomi og administrasjon	- %	- %	- %	- %	- %	- %	(n<5)	
Studiemål	Årsstudium	0%	▼0%	10%	62%	▼14%	14%	(n=21)
	Bachelorgrad	0%	▼0%	14%	41%	45%	▼0%	(n=22)
	Mastergrad	1%	3%	8%	38%	48%	3%	(n=200)
	Doktorgrad	0%	▼0%	8%	33%	50%	8%	(n=12)
	Vet ikke	0%	17%	8%	33%	33%	8%	(n=12)
Besluttet å søke NTNU	Mer enn ett år før fristen	1%	1%	7%	36%	50%	4%	(n=135)
	4-12 måneder før fristen	1%	5%	10%	39%	44%	1%	(n=87)
	I løpet av siste 3 måneder før fristen	0%	▼0%	8%	59%	27%	5%	(n=37)
Utveksling	Ønsker å dra på utveksling	1%	3%	7%	39%	48%	3%	(n=145)
	Ønsker ikke å dra på utveksling	2%	5%	10%	40%	43%	▼0%	(n=42)
	Vet ikke	0%	1%	11%	41%	39%	8%	(n=80)
<b>Total</b>		1%	3%	9%	40%	44%	4%	(n=268)

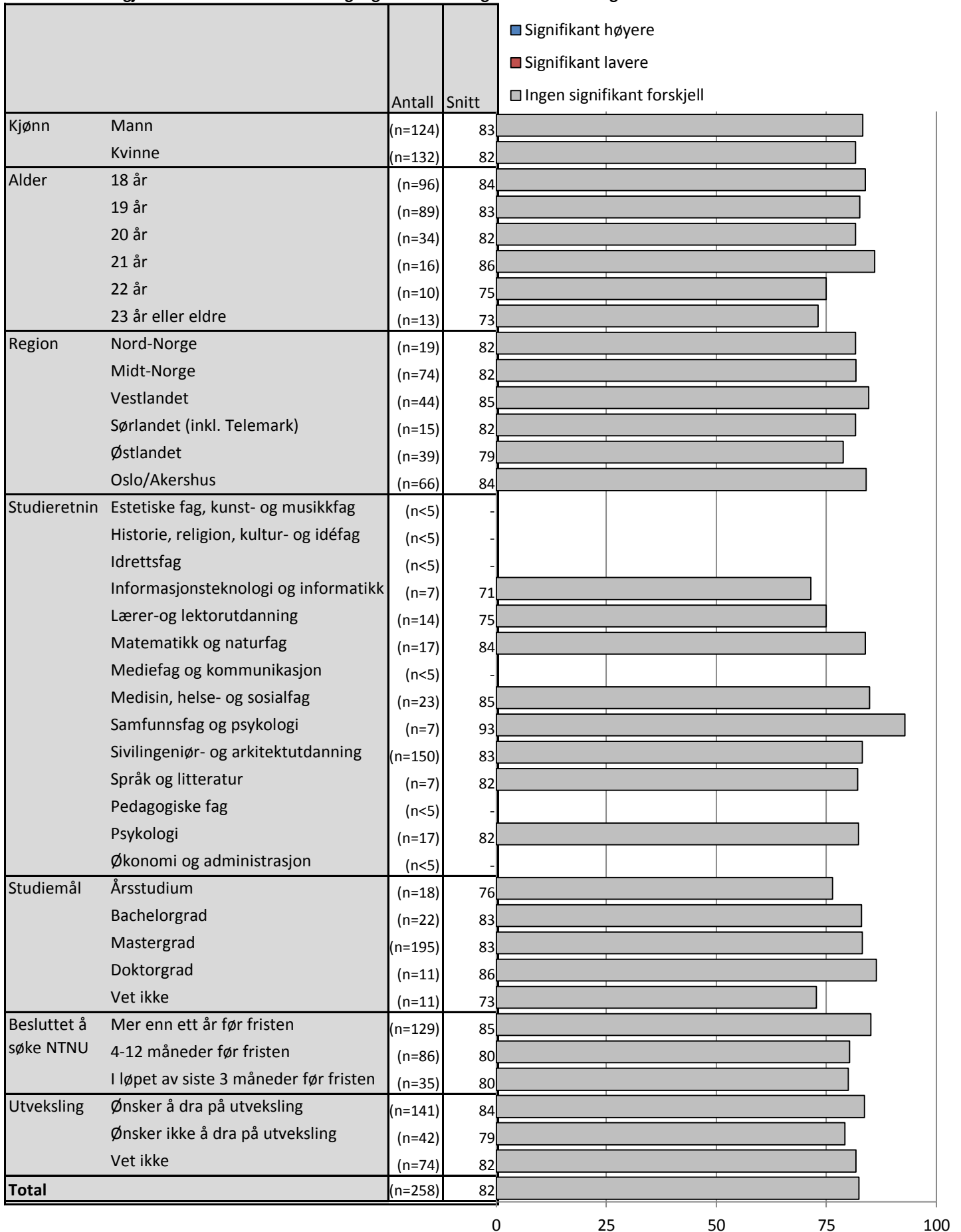
▲ Signifikant høyere

▼ Signifikant lavere

**Spørsmål 19\_3: Hvor enig er du i følgende påstander om NTNUs studiekatalog?**

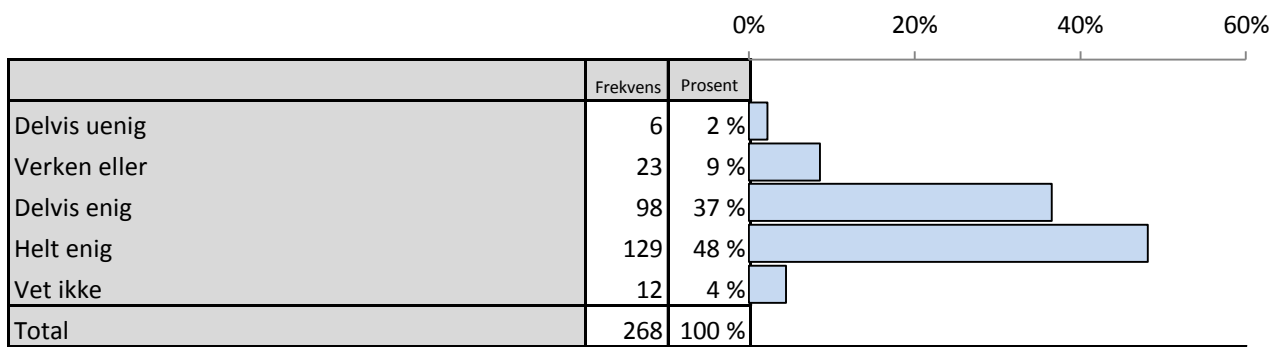
Det var lett å finne informasjonen jeg var ute etter i studiekatalogen

Standardiserte gjennomsnitt der 0='helt uenig' og 100='helt enig'. 'Vet ikke'-kategorien er tatt ut.





**Spørsmål 19\_4: Hvor enig er du i følgende påstander om NTNUs studiekatalog?  
Studiekatalogen har stor informasjonsverdi**



**Spørsmål 19\_4: Hvor enig er du i følgende påstander om NTNUs studiekatalog?**

**Studiekatalogen har stor informasjonsverdi**

**Brutt ned på bakgrunnsvariabler**

		Delvis uenig	Verken eller	Delvis enig	Helt enig	Vet ikke	Valid N
Kjønn	Mann	2%	8%	32%	50%	8%	(n=133)
	Kvinne	2%	9%	41%	47%	2%	(n=133)
Alder	18 år	2%	11%	34%	49%	4%	(n=100)
	19 år	1%	8%	37%	51%	4%	(n=93)
	20 år	3%	6%	33%	53%	6%	(n=36)
	21 år	▼0%	6%	44%	44%	6%	(n=16)
	22 år	▼0%	10%	60%	30%	▼0%	(n=10)
	23 år eller eldre	15%	8%	38%	31%	8%	(n=13)
Region	Nord-Norge	5%	5%	38%	43%	10%	(n=21)
	Midt-Norge	3%	7%	44%	43%	4%	(n=75)
	Vestlandet	2%	9%	35%	52%	2%	(n=46)
	Sørlandet (inkl. Telemark)	▼0%	6%	29%	53%	12%	(n=17)
	Østlandet	5%	5%	38%	50%	2%	(n=42)
	Oslo/Akershus	▼0%	15%	30%	50%	5%	(n=66)
Studieretnin	Estetiske fag, kunst- og musikkfag	- %	- %	- %	- %	- %	(n<5)
	Historie, religion, kultur- og idéfag	- %	- %	- %	- %	- %	(n<5)
	Idrettsfag	- %	- %	- %	- %	- %	(n<5)
	Informasjonsteknologi og informatikk	14%	▼0%	57%	29%	▼0%	(n=7)
	Lærer- og lektorutdanning	7%	7%	43%	43%	▼0%	(n=14)
	Matematikk og naturfag	▼0%	6%	28%	61%	6%	(n=18)
	Mediefag og kommunikasjon	- %	- %	- %	- %	- %	(n<5)
	Medisin, helse- og sosialfag	▼0%	8%	42%	46%	4%	(n=24)
	Samfunnsfag og psykologi	▼0%	▼0%	71%	29%	▼0%	(n=7)
	Sivilingeniør- og arkitektutdanning	2%	11%	32%	52%	3%	(n=152)
	Språk og litteratur	14%	▼0%	43%	43%	▼0%	(n=7)
	Pedagogiske fag	- %	- %	- %	- %	- %	(n<5)
	Psykologi	▼0%	17%	33%	44%	6%	(n=18)
Økonomi og administrasjon	- %	- %	- %	- %	- %	(n<5)	
Studiemål	Årsstudium	▼0%	10%	48%	33%	10%	(n=21)
	Bachelorgrad	▼0%	5%	45%	50%	▼0%	(n=22)
	Mastergrad	2%	9%	35%	51%	4%	(n=200)
	Doktorgrad	▼0%	8%	50%	33%	8%	(n=12)
	Vet ikke	17%	8%	17%	42%	17%	(n=12)
Besluttet å søke NTNU	Mer enn ett år før fristen	1%	8%	33%	53%	5%	(n=135)
	4-12 måneder før fristen	6%	13%	34%	45%	2%	(n=87)
	I løpet av siste 3 måneder før fristen	▼0%	3%	51%	41%	5%	(n=37)
Utveksling	Ønsker å dra på utveksling	2%	8%	31%	55%	3%	(n=144)
	Ønsker ikke å dra på utveksling	5%	10%	40%	43%	2%	(n=42)
	Vet ikke	1%	9%	44%	38%	7%	(n=81)
<b>Total</b>		2%	9%	37%	48%	4%	(n=268)

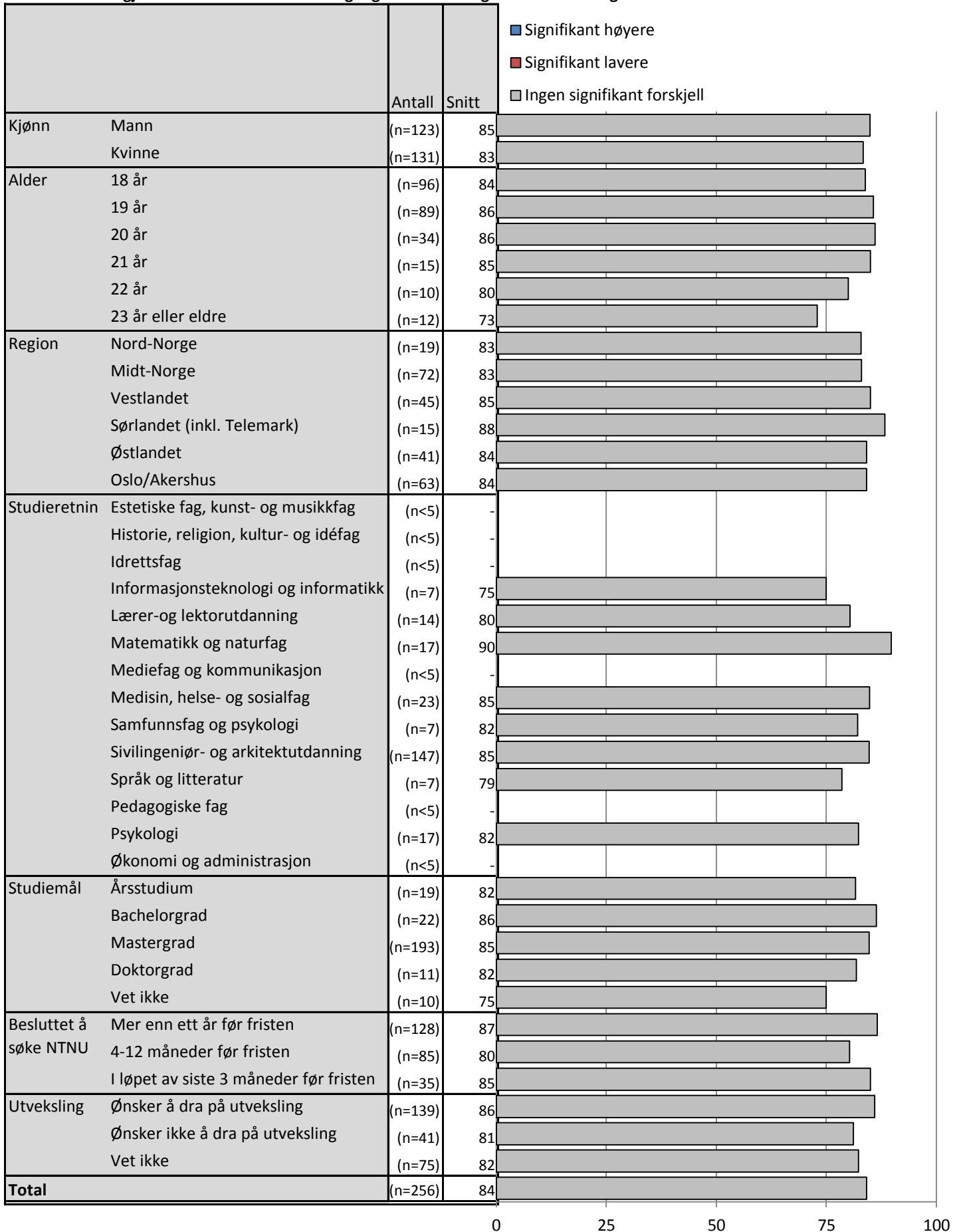
▲ Signifikant høyere

▼ Signifikant lavere

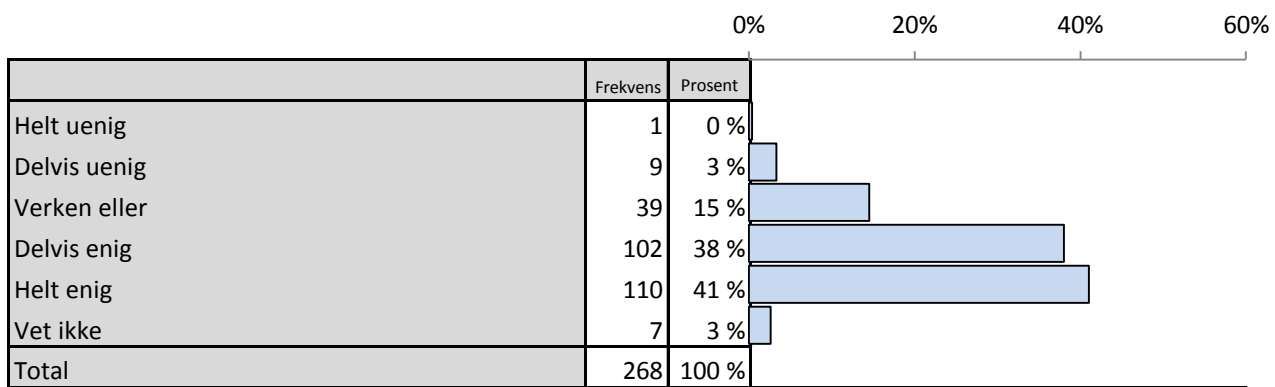
**Spørsmål 19\_4: Hvor enig er du i følgende påstander om NTNUs studiekatalog?**

**Studiekatalogen har stor informasjonsverdi**

Standardiserte gjennomsnitt der 0='helt uenig' og 100='helt enig'. 'Vet ikke'-kategorien er tatt ut.



**Spørsmål 19\_5: Hvor enig er du i følgende påstander om NTNUs studiekatalog?  
Studiekatalogen er interessevekkende og inspirerende**



**Spørsmål 19\_5: Hvor enig er du i følgende påstander om NTNUs studiekatalog?**

**Studiekatalogen er interessevekkende og inspirerende**

**Brutt ned på bakgrunnsvariabler**

		Helt uenig	Delvis uenig	Verken eller	Delvis enig	Helt enig	Vet ikke	Valid N
Kjønn	Mann	0%	2%	15%	40%	38%	▲5%	(n=134)
	Kvinne	1%	4%	14%	36%	45%	▼0%	(n=132)
Alder	18 år	1%	3%	13%	43%	37%	2%	(n=99)
	19 år	0%	3%	18%	32%	43%	4%	(n=94)
	20 år	0%	▼0%	8%	33%	56%	3%	(n=36)
	21 år	0%	6%	19%	56%	19%	▼0%	(n=16)
	22 år	0%	▼0%	10%	50%	40%	▼0%	(n=10)
	23 år eller eldre	0%	15%	15%	23%	46%	▼0%	(n=13)
Region	Nord-Norge	0%	5%	14%	29%	48%	5%	(n=21)
	Midt-Norge	0%	7%	13%	34%	43%	3%	(n=76)
	Vestlandet	0%	2%	17%	46%	33%	2%	(n=46)
	Sørlandet (inkl. Telemark)	0%	▼0%	6%	53%	29%	12%	(n=17)
	Østlandet	2%	2%	12%	39%	41%	2%	(n=41)
	Oslo/Akershus	0%	2%	18%	36%	44%	▼0%	(n=66)
Studieretnin	Estetiske fag, kunst- og musikkfag	- %	- %	- %	- %	- %	- %	(n<5)
	Historie, religion, kultur- og idéfag	- %	- %	- %	- %	- %	- %	(n<5)
	Idrettsfag	- %	- %	- %	- %	- %	- %	(n<5)
	Informasjonsteknologi og informatikk	0%	14%	14%	43%	29%	▼0%	(n=7)
	Lærer- og lektorutdanning	0%	7%	14%	36%	43%	▼0%	(n=14)
	Matematikk og naturfag	0%	▼0%	6%	56%	39%	▼0%	(n=18)
	Mediefag og kommunikasjon	- %	- %	- %	- %	- %	- %	(n<5)
	Medisin, helse- og sosialfag	0%	▼0%	17%	43%	35%	4%	(n=23)
	Samfunnsfag og psykologi	0%	▼0%	29%	14%	57%	▼0%	(n=7)
	Sivilingeniør- og arkitektutdanning	1%	3%	14%	38%	44%	1%	(n=153)
	Språk og litteratur	0%	29%	14%	29%	29%	▼0%	(n=7)
	Pedagogiske fag	- %	- %	- %	- %	- %	- %	(n<5)
	Psykologi	0%	▼0%	39%	▼11%	44%	6%	(n=18)
Økonomi og administrasjon	- %	- %	- %	- %	- %	- %	(n<5)	
Studiemål	Årsstudium	0%	▼0%	19%	38%	33%	10%	(n=21)
	Bachelorgrad	0%	9%	27%	23%	41%	▼0%	(n=22)
	Mastergrad	0%	3%	13%	39%	42%	1%	(n=201)
	Doktorgrad	0%	▼0%	9%	45%	36%	9%	(n=11)
	Vet ikke	0%	8%	8%	42%	33%	8%	(n=12)
Besluttet å søke NTNU	Mer enn ett år før fristen	0%	1%	15%	39%	42%	3%	(n=135)
	4-12 måneder før fristen	1%	7%	11%	37%	43%	1%	(n=87)
	I løpet av siste 3 måneder før fristen	0%	▼0%	22%	41%	35%	3%	(n=37)
Utveksling	Ønsker å dra på utveksling	1%	3%	12%	39%	42%	2%	(n=145)
	Ønsker ikke å dra på utveksling	0%	7%	17%	24%	52%	▼0%	(n=42)
	Vet ikke	0%	1%	18%	44%	33%	5%	(n=80)
<b>Total</b>		0%	3%	15%	38%	41%	3%	(n=268)

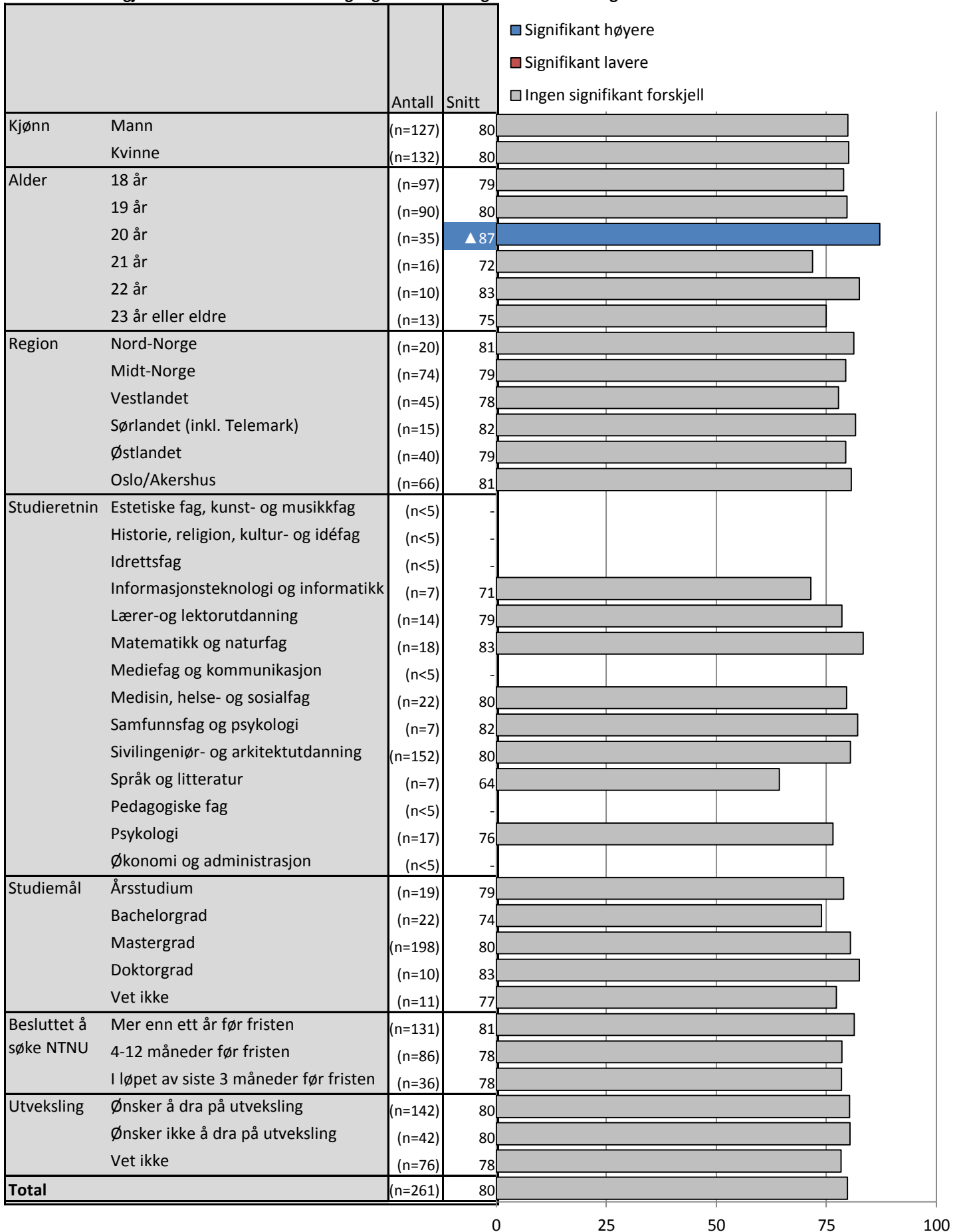
▲ Signifikant høyere

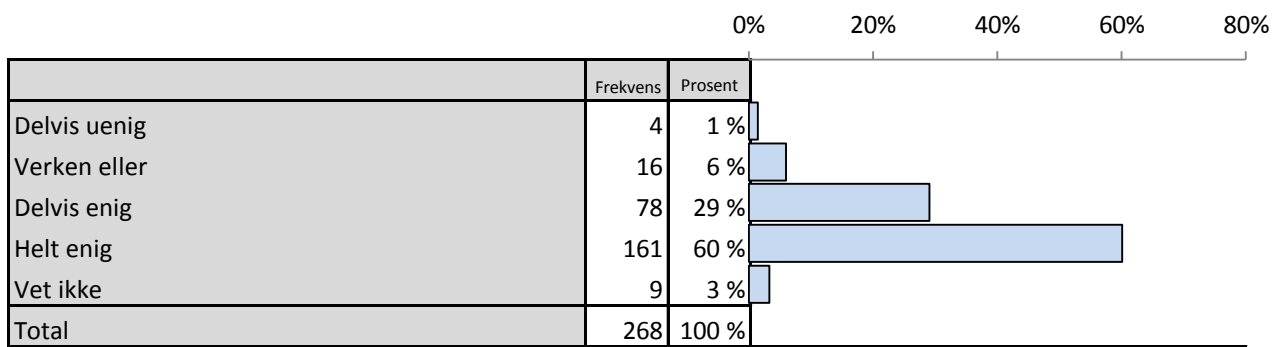
▼ Signifikant lavere

Spørsmål 19\_5: Hvor enig er du i følgende påstander om NTNUs studiekatalog?

Studiekatalogen er interessevekkende og inspirerende

Standardiserte gjennomsnitt der 0='helt uenig' og 100='helt enig'. 'Vet ikke'-kategorien er tatt ut.



**Spørsmål 19\_6: Hvor enig er du i følgende påstander om NTNUs studiekatalog?****Studiekatalogen er oversiktlig**

**Spørsmål 19\_6: Hvor enig er du i følgende påstander om NTNUs studiekatalog?**

**Studiekatalogen er oversiktlig**

**Brutt ned på bakgrunnsvariabler**

		Delvis uenig	Verken eller	Delvis enig	Helt enig	Vet ikke	Valid N
Kjønn	Mann	1%	5%	29%	60%	5%	(n=133)
	Kvinne	2%	7%	29%	61%	2%	(n=133)
Alder	18 år	1%	8%	27%	62%	2%	(n=100)
	19 år	1%	2%	27%	66%	4%	(n=94)
	20 år	▼0%	8%	36%	50%	6%	(n=36)
	21 år	▼0%	▼0%	44%	56%	▼0%	(n=16)
	22 år	▼0%	22%	33%	33%	11%	(n=9)
	23 år eller eldre	15%	8%	23%	54%	▼0%	(n=13)
Region	Nord-Norge	▼0%	5%	29%	62%	5%	(n=21)
	Midt-Norge	3%	7%	28%	59%	4%	(n=75)
	Vestlandet	2%	11%	26%	61%	▼0%	(n=46)
	Sørlandet (inkl. Telemark)	▼0%	6%	24%	53%	18%	(n=17)
	Østlandet	▼0%	2%	36%	60%	2%	(n=42)
	Oslo/Akershus	2%	5%	29%	64%	2%	(n=66)
Studieretnin	Estetiske fag, kunst- og musikkfag	- %	- %	- %	- %	- %	(n<5)
	Historie, religion, kultur- og idéfag	- %	- %	- %	- %	- %	(n<5)
	Idrettsfag	- %	- %	- %	- %	- %	(n<5)
	Informasjonsteknologi og informatikk	▼0%	29%	43%	29%	▼0%	(n=7)
	Lærer- og lektorutdanning	14%	14%	21%	43%	7%	(n=14)
	Matematikk og naturfag	6%	6%	33%	56%	▼0%	(n=18)
	Mediefag og kommunikasjon	- %	- %	- %	- %	- %	(n<5)
	Medisin, helse- og sosialfag	4%	▼0%	25%	67%	4%	(n=24)
	Samfunnsfag og psykologi	▼0%	▼0%	14%	86%	▼0%	(n=7)
	Sivilingeniør- og arkitektutdanning	▼0%	5%	30%	64%	1%	(n=153)
	Språk og litteratur	▼0%	14%	43%	43%	▼0%	(n=7)
	Pedagogiske fag	- %	- %	- %	- %	- %	(n<5)
	Psykologi	▼0%	6%	28%	61%	6%	(n=18)
Økonomi og administrasjon	- %	- %	- %	- %	- %	(n<5)	
Studiemål	Årsstudium	▼0%	5%	48%	▼33%	14%	(n=21)
	Bachelorgrad	5%	14%	23%	59%	▼0%	(n=22)
	Mastergrad	2%	6%	30%	62%	2%	(n=200)
	Doktorgrad	▼0%	▼0%	17%	75%	8%	(n=12)
	Vet ikke	▼0%	8%	17%	67%	8%	(n=12)
Besluttet å søke NTNU	Mer enn ett år før fristen	1%	5%	26%	65%	3%	(n=136)
	4-12 måneder før fristen	2%	8%	29%	59%	2%	(n=87)
	I løpet av siste 3 måneder før fristen	3%	5%	38%	49%	5%	(n=37)
Utveksling	Ønsker å dra på utveksling	1%	7%	28%	61%	3%	(n=145)
	Ønsker ikke å dra på utveksling	5%	7%	32%	56%	▼0%	(n=41)
	Vet ikke	1%	4%	31%	59%	5%	(n=81)
<b>Total</b>		1%	6%	29%	60%	3%	(n=268)

▲ Signifikant høyere

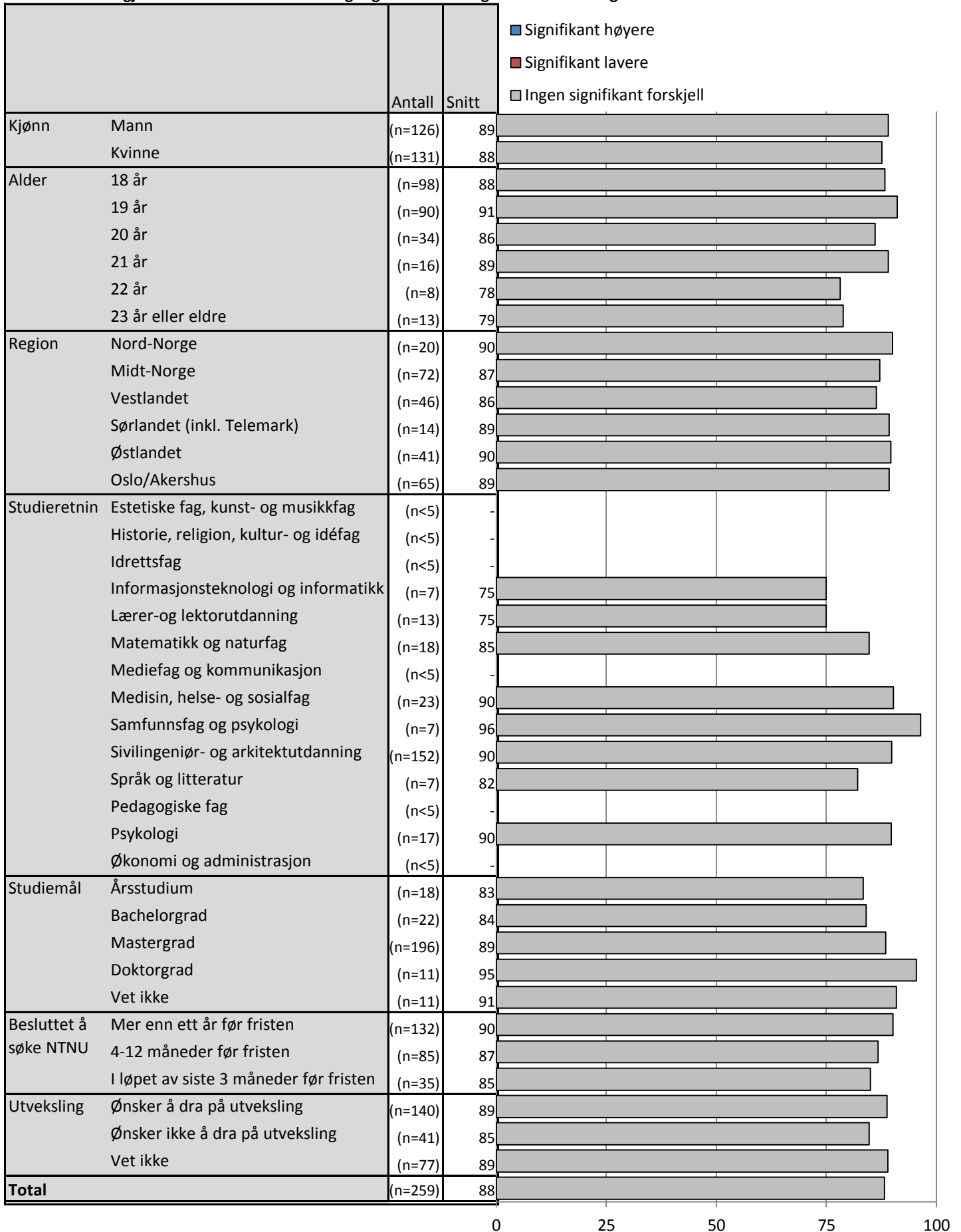
▼ Signifikant lavere

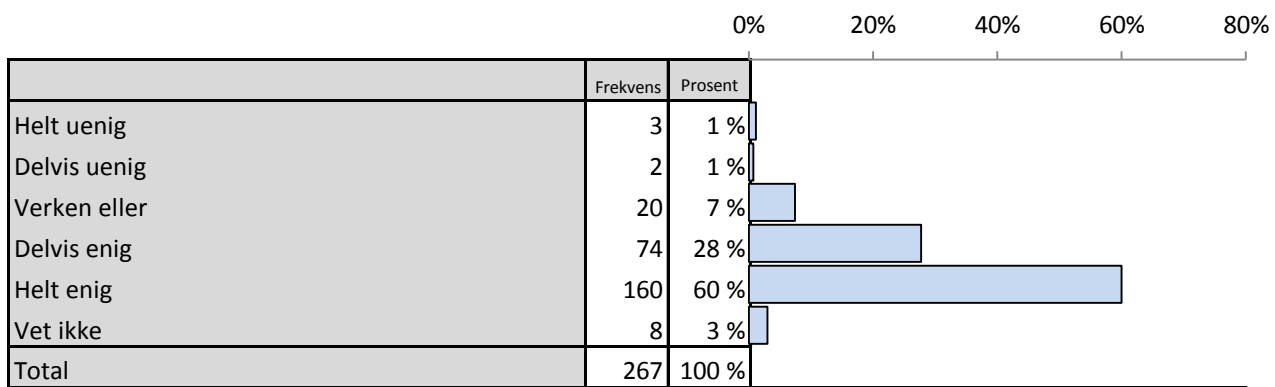


**Spørsmål 19\_6: Hvor enig er du i følgende påstander om NTNUs studiekatalog?**

Studiekatalogen er oversiktlig

Standardiserte gjennomsnitt der 0='helt uenig' og 100='helt enig'. 'Vet ikke'-kategorien er tatt ut.



**Spørsmål 19\_7: Hvor enig er du i følgende påstander om NTNUs studiekatalog?****Studiekatalogen har et godt utseende**

Spørsmål 19\_7: Hvor enig er du i følgende påstander om NTNUs studiekatalog?

Studiekatalogen har et godt utseende

Brutt ned på bakgrunnsvariabler

		Helt uenig	Delvis uenig	Verken eller	Delvis enig	Helt enig	Vet ikke	Valid N
Kjønn	Mann	2%	1%	8%	30%	56%	5%	(n=132)
	Kvinne	1%	1%	7%	26%	65%	2%	(n=133)
Alder	18 år	2%	0%	9%	28%	59%	2%	(n=99)
	19 år	0%	0%	4%	31%	61%	3%	(n=93)
	20 år	0%	0%	6%	22%	69%	3%	(n=36)
	21 år	0%	0%	13%	31%	50%	6%	(n=16)
	22 år	0%	0%	20%	20%	50%	10%	(n=10)
	23 år eller eldre	8%	15%	8%	15%	54%	▼0%	(n=13)
Region	Nord-Norge	0%	0%	19%	▼10%	71%	▼0%	(n=21)
	Midt-Norge	1%	3%	7%	32%	55%	3%	(n=76)
	Vestlandet	0%	0%	11%	27%	62%	▼0%	(n=45)
	Sørlandet (inkl. Telemark)	0%	0%	6%	24%	53%	18%	(n=17)
	Østlandet	2%	0%	2%	33%	62%	▼0%	(n=42)
	Oslo/Akershus	2%	0%	6%	26%	62%	5%	(n=65)
Studieretnin	Estetiske fag, kunst- og musikkfag	- %	- %	- %	- %	- %	- %	(n<5)
	Historie, religion, kultur- og idéfag	- %	- %	- %	- %	- %	- %	(n<5)
	Idrettsfag	- %	- %	- %	- %	- %	- %	(n<5)
	Informasjonsteknologi og informatikk	0%	0%	43%	29%	29%	▼0%	(n=7)
	Lærer- og lektorutdanning	0%	7%	7%	43%	36%	7%	(n=14)
	Matematikk og naturfag	0%	0%	6%	39%	50%	6%	(n=18)
	Mediefag og kommunikasjon	- %	- %	- %	- %	- %	- %	(n<5)
	Medisin, helse- og sosialfag	0%	0%	4%	17%	74%	4%	(n=23)
	Samfunnsfag og psykologi	0%	0%	▼0%	14%	86%	▼0%	(n=7)
	Sivilingeniør- og arkitektutdanning	1%	0%	5%	28%	64%	2%	(n=152)
	Språk og litteratur	0%	14%	29%	29%	29%	▼0%	(n=7)
	Pedagogiske fag	- %	- %	- %	- %	- %	- %	(n<5)
	Psykologi	0%	0%	6%	28%	61%	6%	(n=18)
Økonomi og administrasjon	- %	- %	- %	- %	- %	- %	(n<5)	
Studiemål	Årsstudium	5%	0%	14%	29%	48%	5%	(n=21)
	Bachelorgrad	0%	0%	23%	23%	55%	▼0%	(n=22)
	Mastergrad	1%	1%	6%	31%	60%	3%	(n=200)
	Doktorgrad	0%	0%	▼0%	9%	82%	9%	(n=11)
	Vet ikke	0%	8%	8%	8%	67%	8%	(n=12)
Besluttet å søke NTNU	Mer enn ett år før fristen	1%	0%	5%	28%	62%	4%	(n=135)
	4-12 måneder før fristen	2%	2%	5%	26%	62%	2%	(n=87)
	I løpet av siste 3 måneder før fristen	0%	0%	19%	28%	50%	3%	(n=36)
Utveksling	Ønsker å dra på utveksling	2%	1%	6%	26%	63%	2%	(n=144)
	Ønsker ikke å dra på utveksling	0%	2%	10%	24%	59%	5%	(n=41)
	Vet ikke	0%	0%	10%	32%	54%	4%	(n=81)
<b>Total</b>		1%	1%	7%	28%	60%	3%	(n=267)

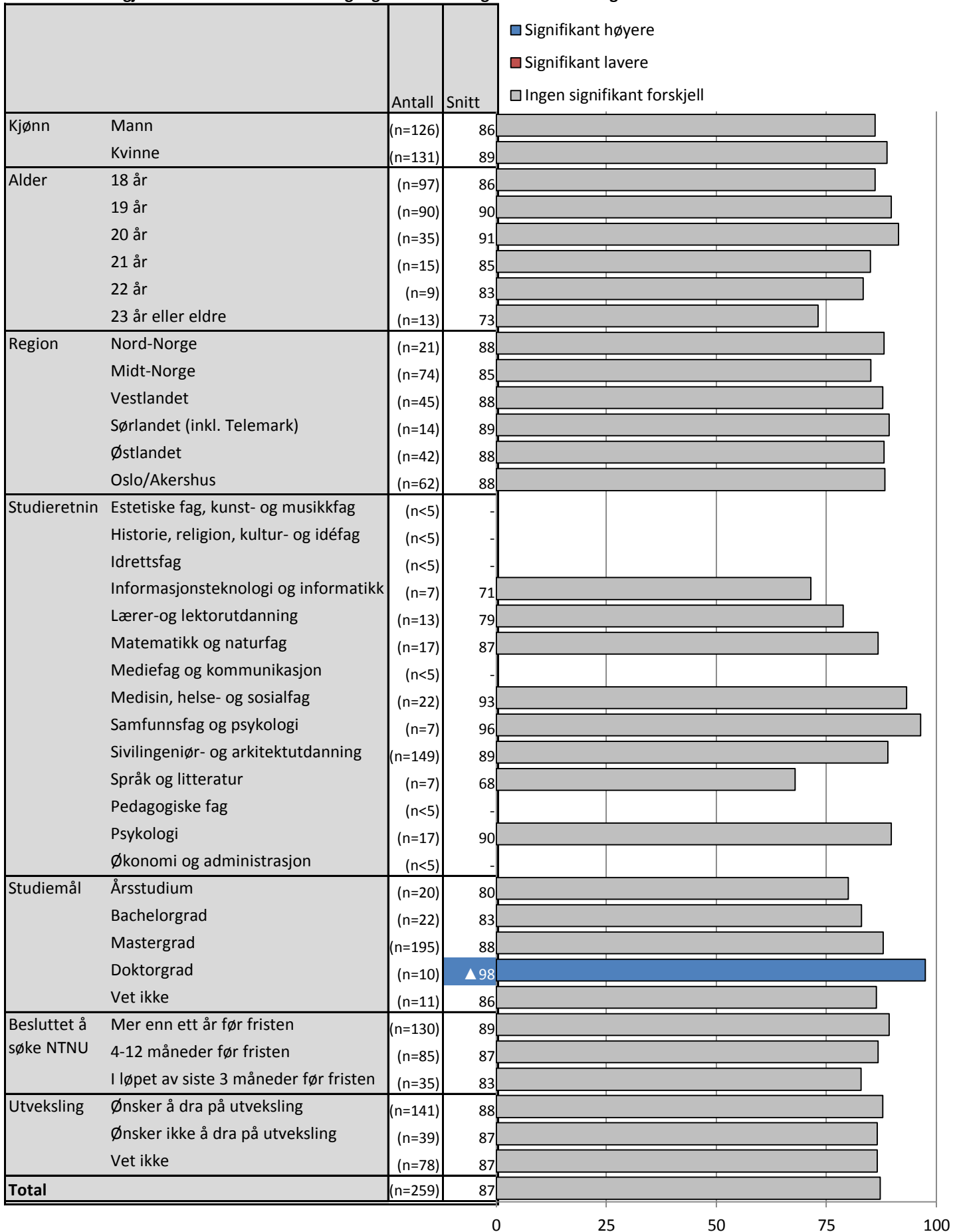
▲ Signifikant høyere

▼ Signifikant lavere

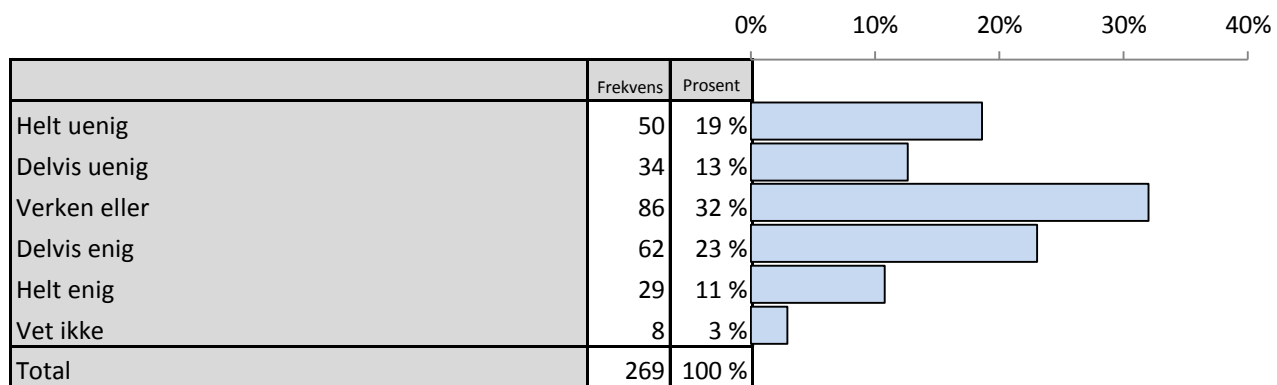
Spørsmål 19\_7: Hvor enig er du i følgende påstander om NTNUs studiekatalog?

Studiekatalogen har et godt utseende

Standardiserte gjennomsnitt der 0='helt uenig' og 100='helt enig'. 'Vet ikke'-kategorien er tatt ut.



**Spørsmål 19\_8: Hvor enig er du i følgende påstander om NTNUs studiekatalog?  
Studiekatalogen hadde betydning for mitt valg av NTNU som studiested**



**Spørsmål 19\_8: Hvor enig er du i følgende påstander om NTNUs studiekatalog?**

**Studiekatalogen hadde betydning for mitt valg av NTNU som studiested**

**Brutt ned på bakgrunnsvariabler**

		Helt uenig	Delvis uenig	Verken eller	Delvis enig	Helt enig	Vet ikke	Valid N
Kjønn	Mann	21%	12%	30%	23%	10%	4%	(n=134)
	Kvinne	16%	14%	34%	23%	11%	2%	(n=133)
Alder	18 år	11%	20%	33%	23%	10%	3%	(n=100)
	19 år	26%	9%	31%	26%	9%	1%	(n=94)
	20 år	8%	11%	44%	19%	11%	6%	(n=36)
	21 år	25%	6%	38%	25%	▼0%	6%	(n=16)
	22 år	40%	▼0%	10%	10%	30%	10%	(n=10)
	23 år eller eldre	31%	8%	▼8%	23%	31%	▼0%	(n=13)
Region	Nord-Norge	29%	14%	▼10%	33%	14%	▼0%	(n=21)
	Midt-Norge	20%	▼3%	37%	22%	16%	3%	(n=76)
	Vestlandet	15%	17%	35%	24%	9%	▼0%	(n=46)
	Sørlandet (inkl. Telemark)	12%	18%	24%	18%	6%	▲24%	(n=17)
	Østlandet	12%	17%	33%	21%	12%	5%	(n=42)
	Oslo/Akershus	21%	17%	33%	23%	6%	▼0%	(n=66)
Studieretnin	Estetiske fag, kunst- og musikkfag	- %	- %	- %	- %	- %	- %	(n<5)
	Historie, religion, kultur- og idéfag	- %	- %	- %	- %	- %	- %	(n<5)
	Idrettsfag	- %	- %	- %	- %	- %	- %	(n<5)
	Informasjonsteknologi og informatikk	29%	43%	29%	▼0%	▼0%	▼0%	(n=7)
	Lærer- og lektorutdanning	14%	▼0%	57%	21%	▼0%	7%	(n=14)
	Matematikk og naturfag	6%	11%	39%	39%	▼0%	6%	(n=18)
	Mediefag og kommunikasjon	- %	- %	- %	- %	- %	- %	(n<5)
	Medisin, helse- og sosialfag	17%	8%	33%	25%	13%	4%	(n=24)
	Samfunnsfag og psykologi	14%	14%	29%	29%	14%	▼0%	(n=7)
	Sivilingeniør- og arkitektutdanning	20%	13%	32%	21%	12%	2%	(n=153)
	Språk og litteratur	29%	▼0%	29%	43%	▼0%	▼0%	(n=7)
	Pedagogiske fag	- %	- %	- %	- %	- %	- %	(n<5)
	Psykologi	17%	22%	17%	22%	17%	6%	(n=18)
Økonomi og administrasjon	- %	- %	- %	- %	- %	- %	(n<5)	
Studiemål	Årsstudium	10%	19%	29%	24%	14%	5%	(n=21)
	Bachelorgrad	23%	5%	27%	32%	14%	▼0%	(n=22)
	Mastergrad	19%	13%	32%	22%	11%	2%	(n=201)
	Doktorgrad	25%	17%	33%	17%	▼0%	8%	(n=12)
	Vet ikke	17%	▼0%	50%	25%	▼0%	8%	(n=12)
Besluttet å søke NTNU	Mer enn ett år før fristen	18%	13%	31%	21%	13%	4%	(n=136)
	4-12 måneder før fristen	17%	10%	37%	26%	8%	1%	(n=87)
	I løpet av siste 3 måneder før fristen	14%	19%	24%	30%	11%	3%	(n=37)
Utveksling	Ønsker å dra på utveksling	17%	14%	34%	23%	10%	2%	(n=145)
	Ønsker ikke å dra på utveksling	24%	▼2%	36%	19%	12%	7%	(n=42)
	Vet ikke	19%	15%	27%	25%	12%	2%	(n=81)
<b>Total</b>		19%	13%	32%	23%	11%	3%	(n=269)

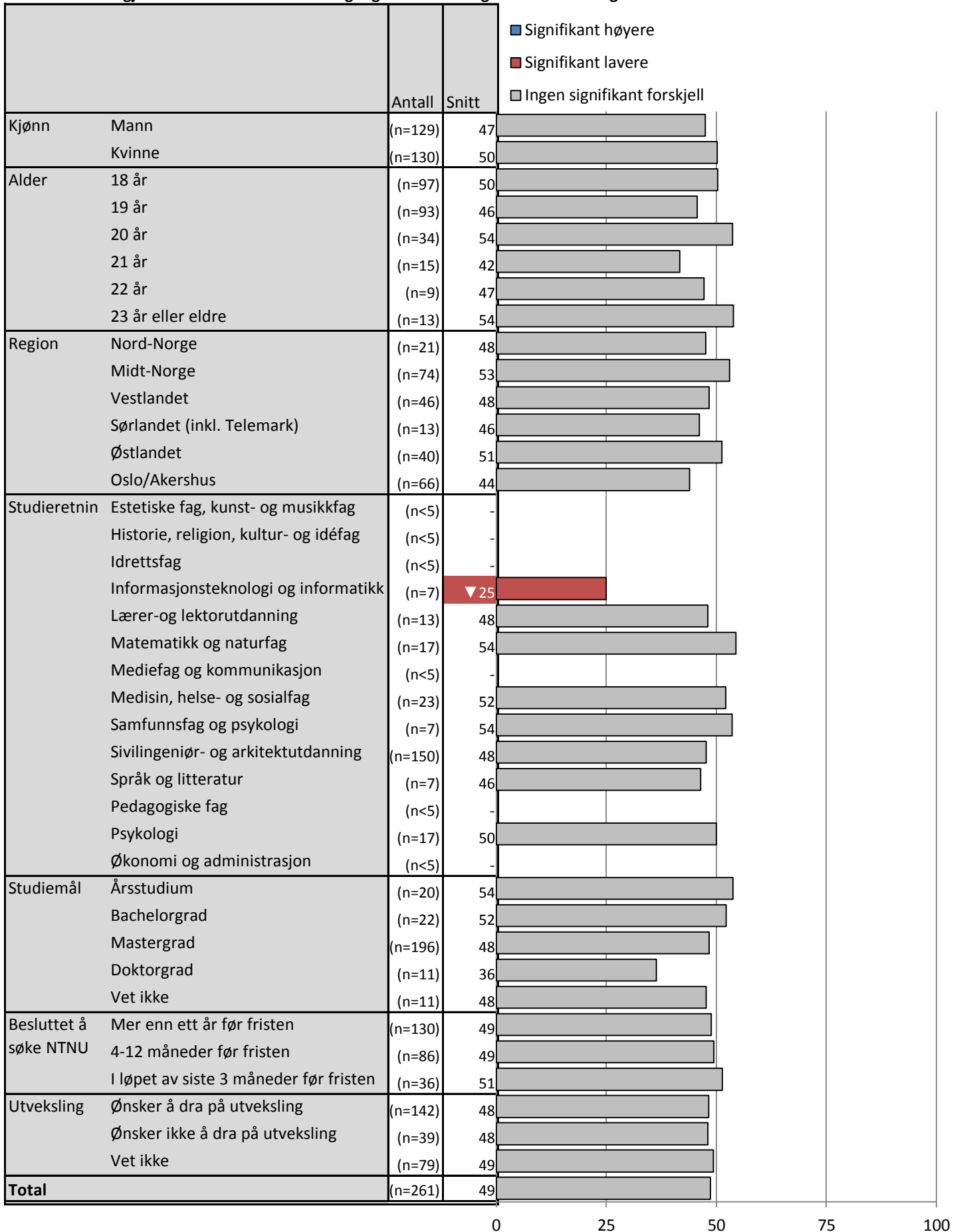
▲ Signifikant høyere

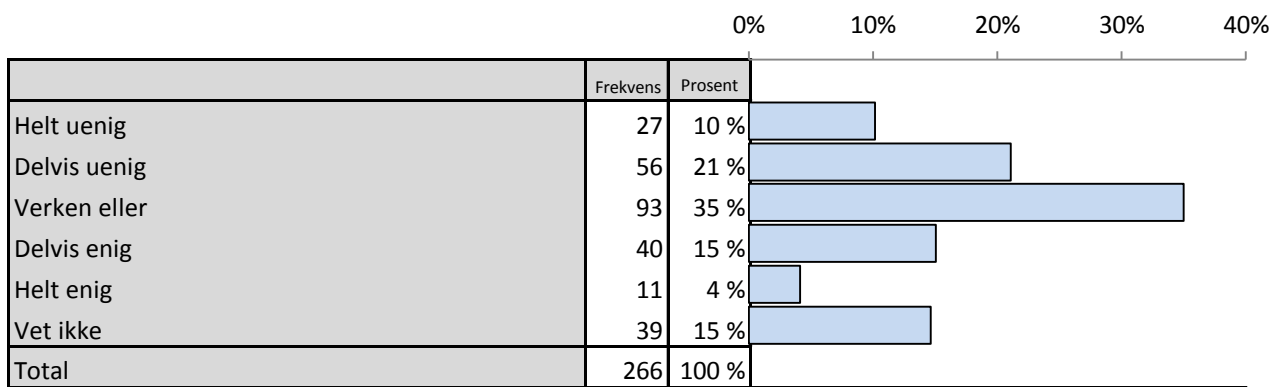
▼ Signifikant lavere

**Spørsmål 19\_8: Hvor enig er du i følgende påstander om NTNUs studiekatalog?**

**Studiekatalogen hadde betydning for mitt valg av NTNU som studiested**

Standardiserte gjennomsnitt der 0='helt uenig' og 100='helt enig'. 'Vet ikke'-kategorien er tatt ut.



**Spørsmål 19\_9: Hvor enig er du i følgende påstander om NTNUs studiekatalog?****Noe informasjon gitt i studiekatalogen opplevdes som overflødig**



**Spørsmål 19\_9: Hvor enig er du i følgende påstander om NTNUs studiekatalog?**

**Noe informasjon gitt i studiekatalogen opplevdes som overflødig**

**Brutt ned på bakgrunnsvariabler**

		Helt uenig	Delvis uenig	Verken eller	Delvis enig	Helt enig	Vet ikke	Valid N
Kjønn	Mann	9%	22%	32%	18%	5%	14%	(n=132)
	Kvinne	11%	20%	38%	12%	3%	16%	(n=132)
Alder	18 år	12%	17%	41%	10%	4%	16%	(n=100)
	19 år	11%	25%	32%	15%	4%	12%	(n=91)
	20 år	8%	25%	22%	25%	6%	14%	(n=36)
	21 år	6%	13%	50%	13%	▼ 0%	19%	(n=16)
	22 år	▼ 0%	40%	20%	10%	▼ 0%	30%	(n=10)
	23 år eller eldre	8%	8%	38%	31%	8%	8%	(n=13)
Region	Nord-Norge	5%	29%	43%	5%	5%	14%	(n=21)
	Midt-Norge	15%	20%	32%	17%	5%	11%	(n=75)
	Vestlandet	4%	29%	38%	13%	4%	11%	(n=45)
	Sørlandet (inkl. Telemark)	12%	▼ 0%	41%	18%	▼ 0%	29%	(n=17)
	Østlandet	▼ 2%	24%	39%	17%	▼ 0%	17%	(n=41)
	Oslo/Akershus	15%	17%	30%	15%	6%	17%	(n=66)
Studieretnin	Estetiske fag, kunst- og musikkfag	- %	- %	- %	- %	- %	- %	(n<5)
	Historie, religion, kultur- og idéfag	- %	- %	- %	- %	- %	- %	(n<5)
	Idrettsfag	- %	- %	- %	- %	- %	- %	(n<5)
	Informasjonsteknologi og informatikk	14%	43%	43%	▼ 0%	▼ 0%	▼ 0%	(n=7)
	Lærer- og lektorutdanning	▼ 0%	21%	50%	14%	▼ 0%	14%	(n=14)
	Matematikk og naturfag	22%	22%	28%	17%	▼ 0%	11%	(n=18)
	Mediefag og kommunikasjon	- %	- %	- %	- %	- %	- %	(n<5)
	Medisin, helse- og sosialfag	8%	25%	46%	8%	▼ 0%	13%	(n=24)
	Samfunnsfag og psykologi	▼ 0%	29%	57%	▼ 0%	▼ 0%	14%	(n=7)
	Sivilingeniør- og arkitektutdanning	9%	20%	35%	15%	6%	15%	(n=150)
	Språk og litteratur	14%	14%	29%	43%	▼ 0%	▼ 0%	(n=7)
	Pedagogiske fag	- %	- %	- %	- %	- %	- %	(n<5)
	Psykologi	11%	28%	28%	11%	6%	17%	(n=18)
Økonomi og administrasjon	- %	- %	- %	- %	- %	- %	(n<5)	
Studiemål	Årsstudium	▼ 0%	10%	33%	29%	10%	19%	(n=21)
	Bachelorgrad	23%	27%	18%	14%	▼ 0%	18%	(n=22)
	Mastergrad	10%	21%	37%	15%	4%	13%	(n=198)
	Doktorgrad	25%	25%	33%	▼ 0%	▼ 0%	17%	(n=12)
	Vet ikke	▼ 0%	25%	33%	8%	8%	25%	(n=12)
Besluttet å søke NTNU	Mer enn ett år før fristen	9%	22%	36%	15%	4%	13%	(n=135)
	4-12 måneder før fristen	8%	20%	44%	16%	4%	8%	(n=85)
	I løpet av siste 3 måneder før fristen	16%	22%	▼ 19%	14%	5%	24%	(n=37)
Utveksling	Ønsker å dra på utveksling	11%	17%	40%	19%	3%	10%	(n=143)
	Ønsker ikke å dra på utveksling	14%	29%	▼ 19%	12%	5%	21%	(n=42)
	Vet ikke	6%	24%	35%	10%	6%	19%	(n=80)
<b>Total</b>		10%	21%	35%	15%	4%	15%	(n=266)


▲ Signifikant høyere

▼ Signifikant lavere

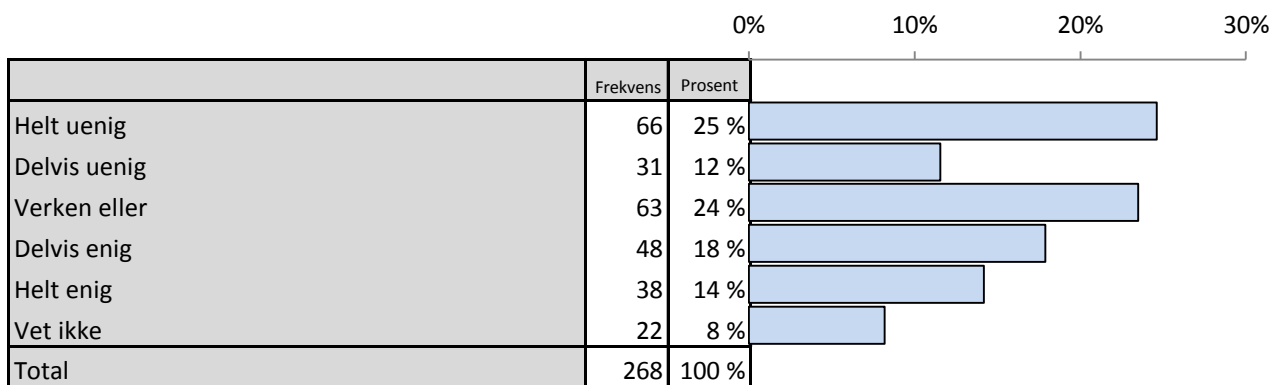
Spørsmål 19\_9: Hvor enig er du i følgende påstander om NTNUs studiekatalog?

Noe informasjon gitt i studiekatalogen opplevdes som overflødig

Standardiserte gjennomsnitt der 0='helt uenig' og 100='helt enig'. 'Vet ikke'-kategorien er tatt ut.



**Spørsmål 19\_10: Hvor enig er du i følgende påstander om NTNUs studiekatalog?  
Jeg ville foretrukket å få studiekatalogen som app til smarttelefon/nettbrett**



**Spørsmål 19\_10: Hvor enig er du i følgende påstander om NTNUs studiekatalog?**

**Jeg ville foretrukket å få studiekatalogen som app til smarttelefon/nettbrett**

**Brutt ned på bakgrunnsvariabler**

		Helt uenig	Delvis uenig	Verken eller	Delvis enig	Helt enig	Vet ikke	Valid N
Kjønn	Mann	21%	12%	23%	16%	15%	▲ 13%	(n=133)
	Kvinne	28%	11%	24%	20%	14%	▼ 4%	(n=133)
Alder	18 år	25%	13%	24%	15%	16%	7%	(n=100)
	19 år	22%	14%	25%	18%	11%	11%	(n=93)
	20 år	25%	▼ 3%	14%	28%	22%	8%	(n=36)
	21 år	▲ 56%	6%	13%	13%	6%	6%	(n=16)
	22 år	10%	20%	30%	10%	20%	10%	(n=10)
	23 år eller eldre	15%	8%	46%	23%	8%	▼ 0%	(n=13)
Region	Nord-Norge	19%	10%	14%	29%	14%	14%	(n=21)
	Midt-Norge	31%	12%	21%	15%	15%	7%	(n=75)
	Vestlandet	24%	15%	30%	15%	7%	9%	(n=46)
	Sørlandet (inkl. Telemark)	35%	18%	18%	12%	6%	12%	(n=17)
	Østlandet	21%	7%	24%	19%	17%	12%	(n=42)
	Oslo/Akershus	20%	11%	26%	21%	18%	5%	(n=66)
Studieretnin	Estetiske fag, kunst- og musikkfag	- %	- %	- %	- %	- %	- %	(n<5)
	Historie, religion, kultur- og idéfag	- %	- %	- %	- %	- %	- %	(n<5)
	Idrettsfag	- %	- %	- %	- %	- %	- %	(n<5)
	Informasjonsteknologi og informatikk	▲ 71%	▼ 0%	▼ 0%	29%	▼ 0%	▼ 0%	(n=7)
	Lærer- og lektorutdanning	21%	▼ 0%	50%	21%	▼ 0%	7%	(n=14)
	Matematikk og naturfag	28%	6%	11%	22%	17%	17%	(n=18)
	Mediefag og kommunikasjon	- %	- %	- %	- %	- %	- %	(n<5)
	Medisin, helse- og sosialfag	21%	4%	33%	17%	8%	17%	(n=24)
	Samfunnsfag og psykologi	43%	▼ 0%	14%	29%	14%	▼ 0%	(n=7)
	Sivilingeniør- og arkitektutdanning	22%	16%	24%	17%	16%	6%	(n=152)
	Språk og litteratur	43%	14%	14%	29%	▼ 0%	▼ 0%	(n=7)
	Pedagogiske fag	- %	- %	- %	- %	- %	- %	(n<5)
	Psykologi	22%	22%	22%	11%	17%	6%	(n=18)
Økonomi og administrasjon	- %	- %	- %	- %	- %	- %	(n<5)	
Studiemål	Årsstudium	▼ 5%	5%	24%	19%	▲ 38%	10%	(n=21)
	Bachelorgrad	41%	14%	▼ 5%	14%	23%	5%	(n=22)
	Mastergrad	24%	13%	26%	19%	12%	7%	(n=200)
	Doktorgrad	33%	▼ 0%	17%	17%	8%	25%	(n=12)
	Vet ikke	33%	17%	25%	8%	▼ 0%	17%	(n=12)
Besluttet å søke NTNU	Mer enn ett år før fristen	30%	10%	24%	13%	14%	8%	(n=135)
	4-12 måneder før fristen	16%	14%	24%	25%	15%	6%	(n=87)
	I løpet av siste 3 måneder før fristen	19%	14%	24%	22%	11%	11%	(n=37)
Utveksling	Ønsker å dra på utveksling	20%	10%	30%	18%	15%	6%	(n=144)
	Ønsker ikke å dra på utveksling	36%	17%	17%	17%	▼ 2%	12%	(n=42)
	Vet ikke	27%	11%	16%	17%	19%	10%	(n=81)
<b>Total</b>		25%	12%	24%	18%	14%	8%	(n=268)

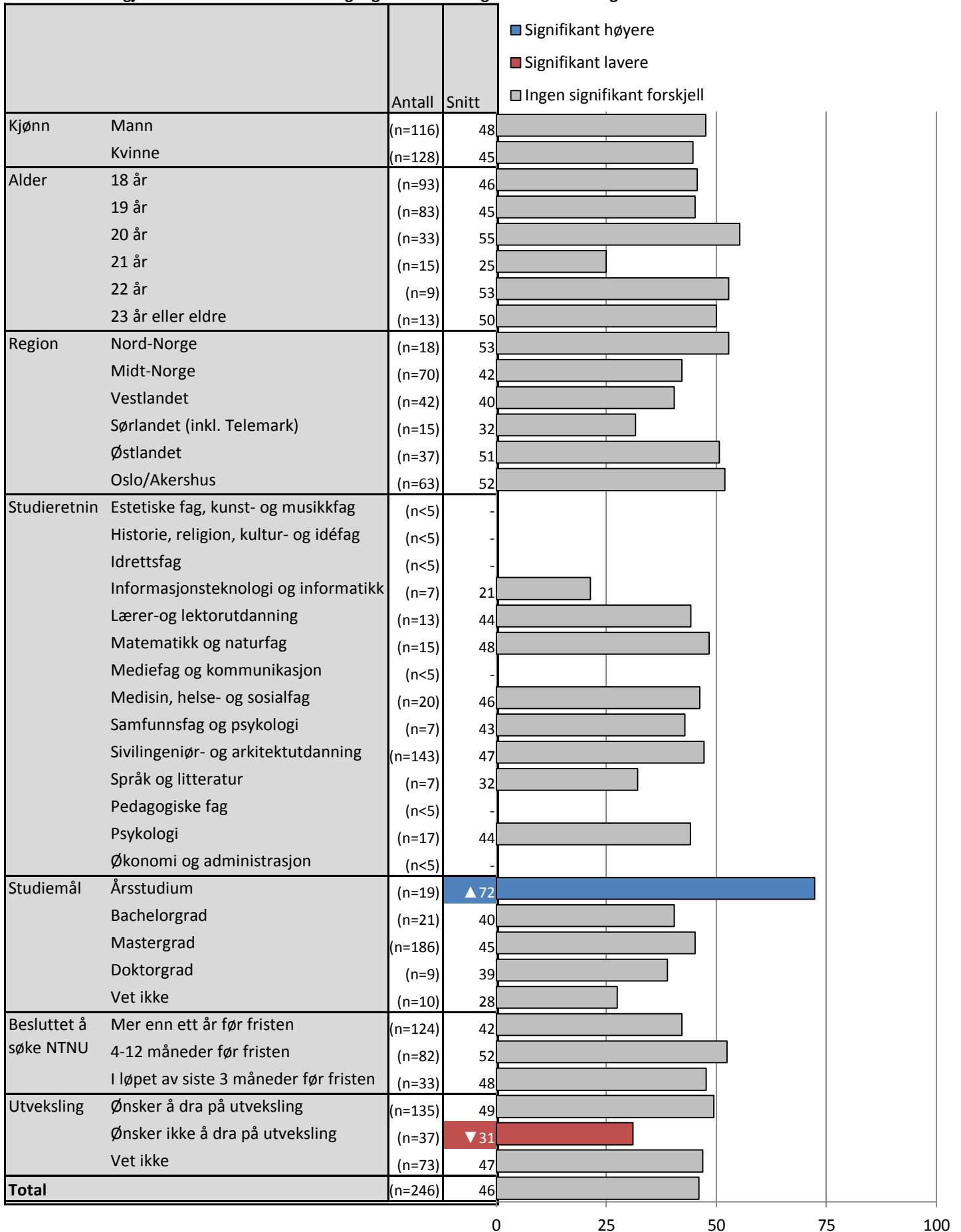
▲ Signifikant høyere

▼ Signifikant lavere

**Spørsmål 19\_10: Hvor enig er du i følgende påstander om NTNUs studiekatalog?**

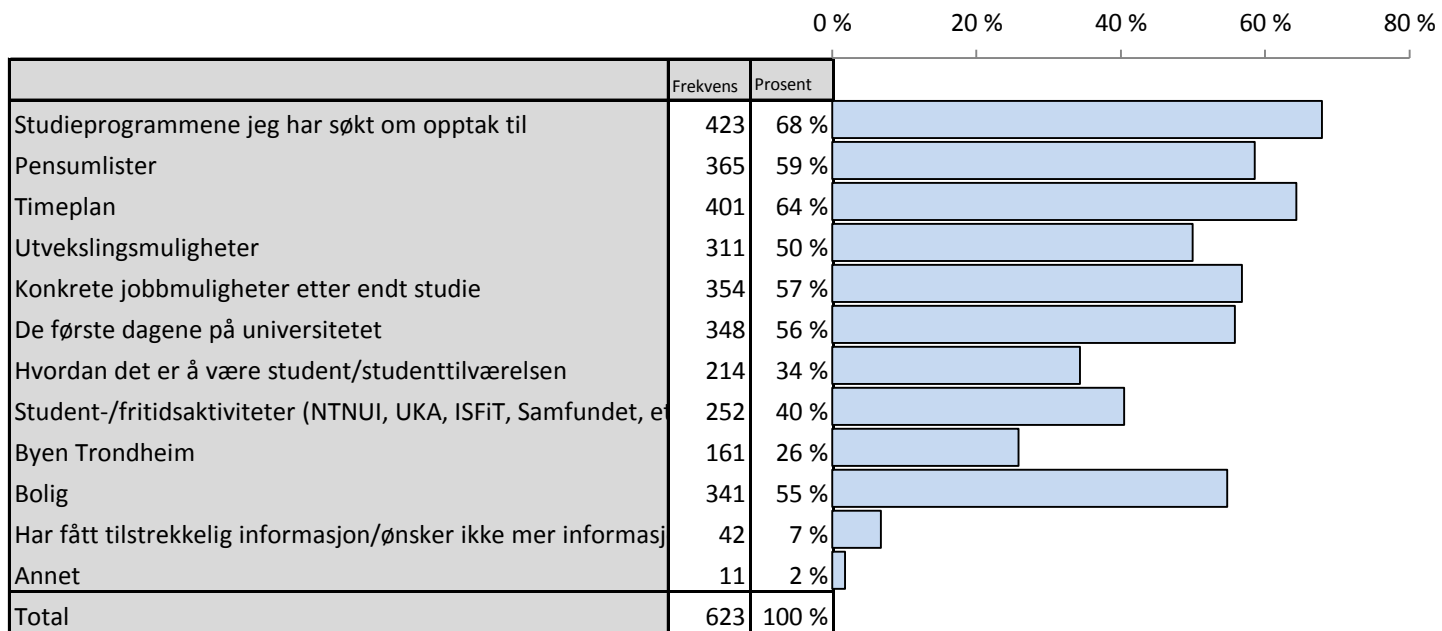
**Jeg ville foretrukket å få studiekatalogen som app til smarttelefon/nettbrett**

Standardiserte gjennomsnitt der 0='helt uenig' og 100='helt enig'. 'Vet ikke'-kategorien er tatt ut.



**Spørsmål 20: Hva ønsker du å få mer informasjon om på nåværende tidspunkt?**

Flere svar mulig.



Spørsmål 20: Hva ønsker du å få mer informasjon om på nåværende tidspunkt?

Flere svar mulig.

Brutt ned på bakgrunnsvariabler. Det 1 av 2.

		Studieprogrammene jeg har søkt om opptak til	Pensumlister	Timeplan	Utvexlingsmuligheter	Konkrete jobbmuligheter etter endt studie	De første dagene på universitetet	Hvordan det er å være student/studenttitt /fritidsaktiviteter (NTNUJ, UKA,	Byen Trondheim	Bolig	Har fått tilstrekkelig informasjon/ønsk	Annet	Valid N	
Kjønn	Mann	65%	▼ 50%	▼ 58%	47%	54%	52%	37%	38%	25%	▲ 62%	9%	2% (n=292)	
	Kvinne	71%	▲ 67%	▲ 70%	53%	60%	59%	32%	42%	26%	▼ 48%	5%	2% (n=329)	
Alder	18 år	73%	63%	69%	46%	61%	▲ 68%	▲ 52%	47%	33%	▲ 78%	4%	2% (n=124)	
	19 år	74%	54%	65%	▲ 61%	63%	65%	39%	48%	28%	▲ 67%	3%	2% (n=147)	
	20 år	67%	62%	66%	56%	59%	57%	34%	46%	26%	51%	8%	1% (n=112)	
	21 år	67%	57%	61%	55%	56%	51%	36%	39%	29%	48%	5%	3% (n=75)	
	22 år	51%	57%	65%	49%	▼ 38%	43%	32%	43%	24%	▼ 32%	▲ 22%	▼ 0%	(n=37)
	23 år eller eldre	62%	58%	60%	▼ 33%	50%	▼ 40%	▼ 11%	▼ 22%	▼ 15%	▼ 32%	9%	2% (n=128)	
Region	Nord-Norge	80%	71%	68%	56%	63%	68%	49%	56%	▲ 51%	▲ 85%	2%	5% (n=41)	
	Midt-Norge	69%	63%	66%	▼ 42%	58%	▼ 48%	▼ 24%	▼ 31%	▼ 9%	▼ 30%	8%	2% (n=197)	
	Vestlandet	68%	58%	63%	48%	55%	65%	32%	42%	35%	66%	5%	1% (n=105)	
	Sørlandet (inkl. Telemark)	58%	55%	58%	65%	60%	55%	43%	45%	40%	65%	13%	▼ 0%	(n=40)
	Østlandet	72%	63%	69%	51%	60%	64%	45%	50%	33%	61%	▼ 2%	3%	(n=106)
	Oslo/Akershus	63%	▼ 48%	61%	57%	50%	52%	35%	40%	27%	65%	10%	2%	(n=130)
Total		68%	59%	64%	50%	57%	56%	34%	40%	26%	55%	7%	2% (n=623)	

▲ Signifikant høyere

▼ Signifikant lavere

Spørsmål 20: Hva ønsker du å få mer informasjon om på nåværende tidspunkt?

Flere svar mulig.

Brutt ned på bakgrunnsvariabler. Del 2 av 2.

	Studieprogrammene jeg har søkt om opptak til	Pensumlister	Timeplan	Utvexlingsmuligheter	Konkrete jobbmuligheter etter endt studie	De første dagene på universitetet	Hvordan det er å være student/studenttitt	Student-/fritidsaktiviteter (NTNUJ, UKA,	Byen Trondheim	Bolig	Har fått tilstrekkelig informasjon/ønsker	Annet	Valid N	
Studieretning	Estetiske fag, kunst- og musikkfag	56%	56%	▲89%	67%	44%	33%	22%	33%	22%	56%	11%	▼0%	(n=9)
	Historie, religion, kultur- og idéfag	74%	61%	74%	43%	65%	43%	▼13%	35%	17%	43%	13%	4%	(n=23)
	Idrettsfag	80%	40%	70%	30%	70%	60%	40%	30%	20%	40%	▼0%	▼0%	(n=10)
	Informasjonsteknologi og informatikk	63%	▼31%	50%	38%	69%	44%	25%	31%	25%	75%	▼0%	▼0%	(n=16)
	Lærer- og lektorutdanning	76%	59%	71%	50%	▼32%	44%	29%	26%	24%	38%	3%	▼0%	(n=34)
	Matematikk og naturfag	70%	70%	63%	42%	67%	53%	30%	35%	26%	56%	5%	2%	(n=43)
	Mediefag og kommunikasjon	▲100%	29%	57%	71%	71%	43%	29%	43%	29%	▲86%	▼0%	▼0%	(n=7)
	Medisin, helse- og sosialfag	▼50%	63%	63%	40%	▼40%	52%	33%	46%	29%	48%	13%	▼0%	(n=52)
	Samfunnsfag og psykologi	57%	61%	50%	32%	54%	54%	▼11%	43%	18%	39%	14%	▼0%	(n=28)
	Sivilingeniør- og arkitektutdanning	69%	57%	62%	▲60%	63%	60%	▲43%	45%	29%	▲63%	6%	2%	(n=266)
	Språk og litteratur	75%	69%	75%	41%	53%	63%	28%	28%	19%	▼34%	3%	6%	(n=32)
	Pedagogiske fag	50%	50%	70%	▼15%	45%	50%	▼15%	20%	15%	35%	15%	▼0%	(n=20)
	Psykologi	79%	62%	69%	51%	51%	62%	36%	48%	28%	56%	▼2%	2%	(n=61)
	Økonomi og administrasjon	80%	70%	70%	50%	60%	30%	40%	50%	20%	40%	▼0%	▼0%	(n=10)
Studiemål	Årsstudium	65%	61%	65%	▼30%	▼35%	58%	▼20%	29%	20%	41%	12%	3%	(n=66)
	Bachelorgrad	71%	63%	71%	49%	62%	54%	25%	34%	20%	46%	4%	1%	(n=97)
	Mastergrad	68%	57%	63%	▲54%	60%	57%	▲39%	▲45%	29%	▲60%	6%	2%	(n=400)
	Doktorgrad	52%	69%	69%	45%	48%	52%	45%	34%	34%	48%	14%	3%	(n=29)
	Vet ikke	72%	45%	52%	41%	62%	59%	31%	31%	17%	45%	10%	▼0%	(n=29)
Besluttet å søke NTNU	Mer enn ett år før fristen	68%	60%	64%	55%	55%	60%	35%	41%	27%	55%	7%	1%	(n=296)
	4-12 måneder før fristen	72%	57%	64%	45%	58%	52%	32%	39%	24%	56%	5%	2%	(n=185)
	I løpet av siste 3 måneder før fristen	64%	57%	65%	45%	56%	52%	35%	41%	26%	52%	8%	2%	(n=124)
Utvexling	Ønsker å dra på utvexling	68%	54%	63%	▲75%	58%	55%	36%	44%	27%	58%	6%	1%	(n=317)
	Ønsker ikke å dra på utvexling	64%	57%	66%	▼7%	47%	51%	27%	▼30%	▼17%	▼42%	11%	2%	(n=122)
	Vet ikke	71%	▲67%	66%	▼34%	62%	61%	37%	42%	29%	58%	5%	3%	(n=183)
Total	68%	59%	64%	50%	57%	56%	34%	40%	26%	55%	7%	2%	(n=623)	

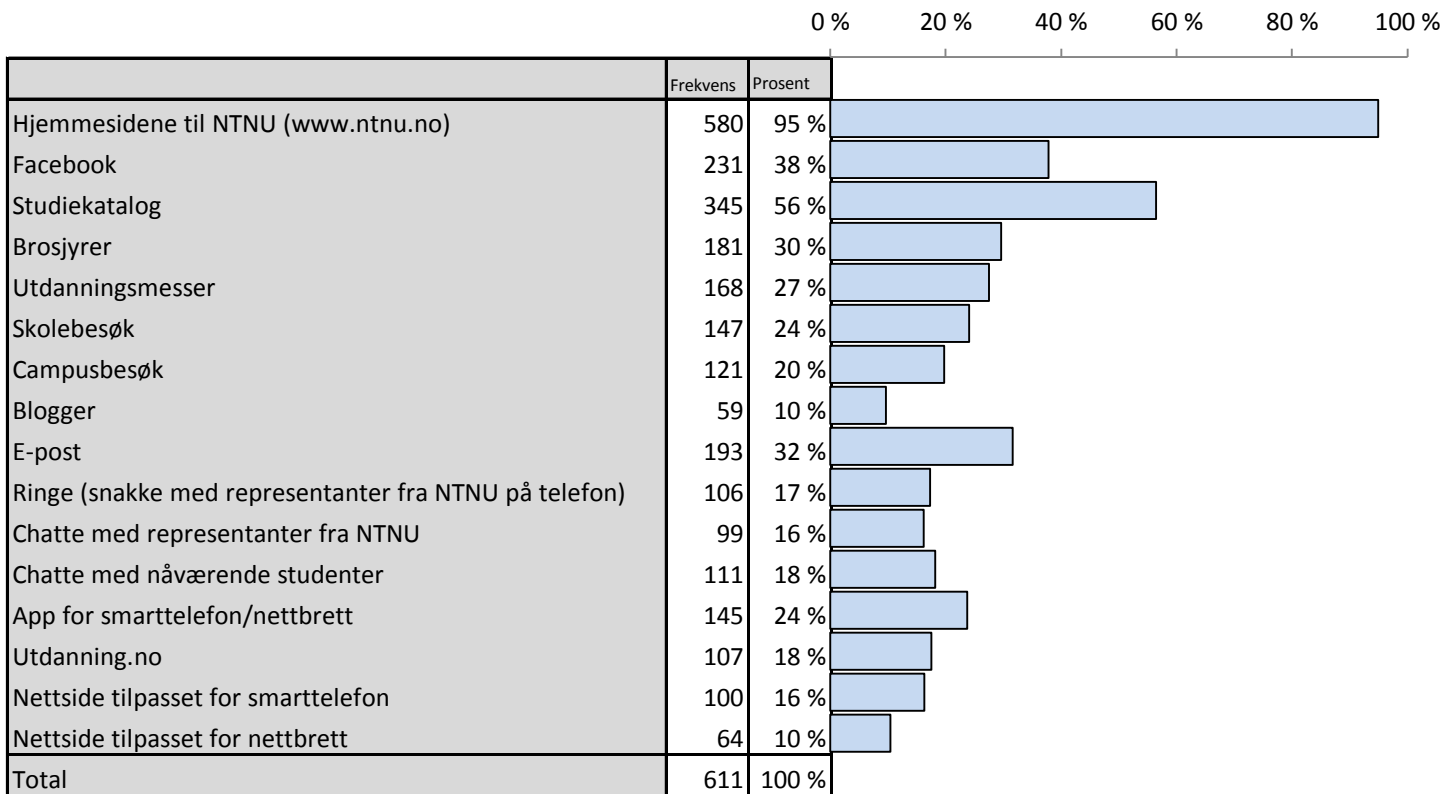
▲ Signifikant høyere

▼ Signifikant lavere



**Spørsmål 21: Hvor ønsker du å finne informasjon om NTNU?**

Flere svar mulig.



Spørsmål 21: Hvor ønsker du å finne informasjon om NTNU?

Flere svar mulig.

Brutt ned på bakgrunnsvariabler. Det 1 av 2.

		Hjemmesidene til NTNU (www.ntnu.no)	Facebook	Studiekatalog	Brosjyrer	Utdanningsmesser	Skolebesøk	Campusbesøk	Blogger	E-post	Ringte (snakke med representanter)	Chatte med representanter fra NTNU	Chatte med nåværende studenter	App for smarttelefon/nettbrett	Utdanning.no	Nettside tilpasset for smarttelefon	Nettside tilpasset for nettbrett	Valid N
Kjønn	Mann	96%	37%	53%	28%	29%	27%	17%	▼ 6%	29%	16%	14%	15%	23%	16%	16%	10%	(n=283)
	Kvinne	94%	39%	60%	32%	26%	21%	22%	▲ 13%	34%	19%	18%	21%	25%	19%	17%	11%	(n=326)
Alder	18 år	93%	▲ 52%	52%	26%	36%	▲ 35%	22%	10%	26%	12%	16%	25%	26%	18%	16%	7%	(n=121)
	19 år	95%	38%	66%	27%	34%	30%	24%	12%	29%	12%	14%	17%	26%	16%	16%	12%	(n=146)
	20 år	98%	43%	▲ 68%	40%	26%	31%	26%	11%	33%	19%	17%	17%	29%	19%	17%	10%	(n=108)
	21 år	99%	34%	58%	26%	26%	15%	20%	7%	▲ 46%	19%	19%	15%	22%	20%	15%	12%	(n=74)
	22 år	92%	27%	57%	30%	38%	16%	14%	14%	27%	22%	30%	24%	32%	24%	22%	16%	(n=37)
	23 år eller eldre	93%	▼ 26%	▼ 39%	30%	▼ 12%	▼ 9%	▼ 9%	6%	32%	26%	14%	14%	▼ 14%	14%	17%	10%	(n=125)
Region	Nord-Norge	93%	49%	54%	29%	32%	27%	24%	▼ 2%	41%	27%	20%	20%	34%	20%	17%	7%	(n=41)
	Midt-Norge	94%	32%	53%	32%	28%	23%	22%	10%	31%	23%	16%	16%	25%	13%	18%	11%	(n=192)
	Vestlandet	96%	33%	52%	27%	18%	20%	14%	7%	29%	11%	17%	14%	18%	19%	13%	11%	(n=103)
	Sørlandet (inkl. Telemark)	97%	43%	54%	27%	30%	16%	14%	14%	24%	19%	14%	24%	24%	11%	14%	16%	(n=37)
	Østlandet	94%	45%	63%	28%	29%	27%	23%	11%	39%	16%	17%	20%	26%	26%	14%	9%	(n=104)
	Oslo/Akershus	96%	39%	60%	31%	32%	27%	18%	12%	28%	11%	15%	21%	21%	17%	18%	10%	(n=130)
Total		95%	38%	56%	30%	27%	24%	20%	10%	32%	17%	16%	18%	24%	18%	16%	10%	(n=611)

▲ Signifikant høyere

▼ Signifikant lavere

**Spørsmål 21: Hvor ønsker du å finne informasjon om NTNU?**

Flere svar mulig.

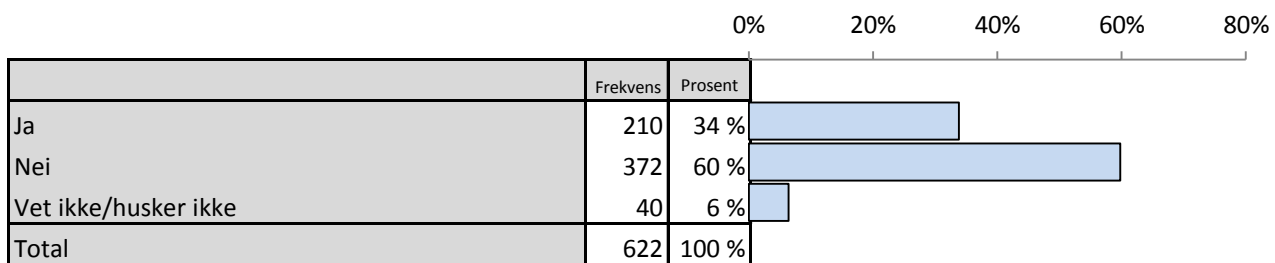
Brutt ned på bakgrunnsvariabler. Del 2 av 2.

	Hjemmesidene til NTNU (www.ntnu.no)	Facebook	Studiekatalog	Brosjyrer	Utdanningsmesser	Skolebesøk	Campusbesøk	Blogger	E-post	Ringte (snakke med representanter)	Chatte med representanter fra NTNU	Chatte med nærværende studenter	App for smarttelefon/nettbrett	Utdanning.no	Nettside tilpasset for smarttelefon	Nettside tilpasset for nettbrett	Valid N
Studieretning																	
Estetiske fag, kunst- og musikkfag	▲ 100%	33%	67%	22%	22%	33%	22%	▼ 0%	22%	22%	44%	33%	44%	11%	33%	11%	(n=9)
Historie, religion, kultur- og idéfag	95%	41%	50%	45%	27%	14%	14%	▼ 0%	41%	23%	18%	14%	18%	9%	14%	18%	(n=22)
Idrettsfag	▲ 100%	30%	70%	50%	20%	10%	▼ 0%	10%	30%	40%	30%	10%	▼ 0%	30%	20%	10%	(n=10)
Informasjonsteknologi og informatikk	94%	38%	44%	31%	25%	31%	13%	25%	38%	13%	6%	▼ 0%	19%	25%	19%	6%	(n=16)
Lærer- og lektorutdanning	97%	39%	61%	36%	27%	21%	15%	12%	48%	24%	9%	15%	12%	9%	9%	6%	(n=33)
Matematikk og naturfag	98%	30%	55%	18%	23%	23%	14%	11%	30%	23%	14%	18%	16%	20%	30%	14%	(n=44)
Mediefag og kommunikasjon	83%	50%	67%	33%	50%	33%	50%	17%	50%	17%	17%	33%	▲ 67%	33%	33%	17%	(n=6)
Medisin, helse- og sosialfag	96%	45%	61%	39%	25%	27%	29%	14%	35%	16%	16%	18%	24%	31%	16%	16%	(n=51)
Samfunnsfag og psykologi	96%	30%	48%	26%	22%	▼ 7%	7%	11%	41%	26%	11%	19%	19%	11%	15%	15%	(n=27)
Sivilingeniør- og arkitektutdanning	96%	39%	60%	28%	31%	29%	22%	9%	▼ 24%	16%	15%	22%	26%	15%	15%	9%	(n=264)
Språk og litteratur	91%	22%	50%	22%	16%	13%	28%	9%	34%	16%	16%	16%	19%	13%	9%	3%	(n=32)
Pedagogiske fag	90%	45%	35%	25%	35%	25%	20%	5%	35%	20%	15%	10%	25%	25%	20%	15%	(n=20)
Psykologi	93%	40%	58%	33%	27%	18%	13%	10%	40%	12%	27%	15%	32%	27%	17%	10%	(n=60)
Økonomi og administrasjon	80%	30%	30%	20%	20%	20%	20%	10%	40%	▼ 0%	▼ 0%	▼ 0%	30%	▼ 0%	20%	10%	(n=10)
Studiemål																	
Årsstudium	86%	37%	45%	26%	17%	▼ 12%	12%	11%	40%	17%	15%	11%	29%	9%	14%	12%	(n=65)
Bachelorgrad	97%	31%	56%	33%	26%	17%	16%	6%	38%	17%	24%	23%	20%	20%	16%	11%	(n=93)
Mastergrad	96%	40%	59%	29%	29%	▲ 28%	21%	10%	29%	17%	15%	20%	24%	18%	17%	10%	(n=395)
Doktorgrad	93%	31%	55%	28%	24%	21%	17%	10%	45%	17%	14%	▼ 3%	21%	21%	14%	7%	(n=29)
Vet ikke	93%	37%	52%	33%	41%	30%	30%	11%	▼ 15%	15%	7%	11%	26%	22%	15%	11%	(n=27)
Besluttet å søke NTNU																	
Mer enn ett år før fristen	95%	38%	57%	26%	30%	26%	22%	9%	29%	18%	16%	18%	23%	16%	15%	12%	(n=291)
4-12 måneder før fristen	96%	39%	59%	34%	25%	25%	17%	9%	34%	19%	18%	19%	26%	18%	18%	10%	(n=181)
I løpet av siste 3 måneder før fristen	93%	33%	51%	31%	22%	16%	20%	12%	32%	12%	15%	17%	23%	18%	18%	8%	(n=121)
Utveksling																	
Ønsker å dra på utveksling	95%	37%	59%	31%	30%	27%	24%	12%	31%	17%	17%	21%	25%	▼ 13%	14%	10%	(n=309)
Ønsker ikke å dra på utveksling	96%	34%	50%	33%	21%	17%	▼ 12%	6%	29%	14%	▼ 8%	▼ 8%	16%	20%	20%	13%	(n=119)
Vet ikke	95%	42%	57%	25%	28%	25%	18%	8%	34%	19%	20%	19%	27%	24%	18%	9%	(n=182)
Total	95%	38%	56%	30%	27%	24%	20%	10%	32%	17%	16%	18%	24%	18%	16%	10%	(n=611)

▲ Signifikant høyere

▼ Signifikant lavere

**Spørsmål 22: Har du vært i kontakt med NTNU for å få svar på spørsmål?**



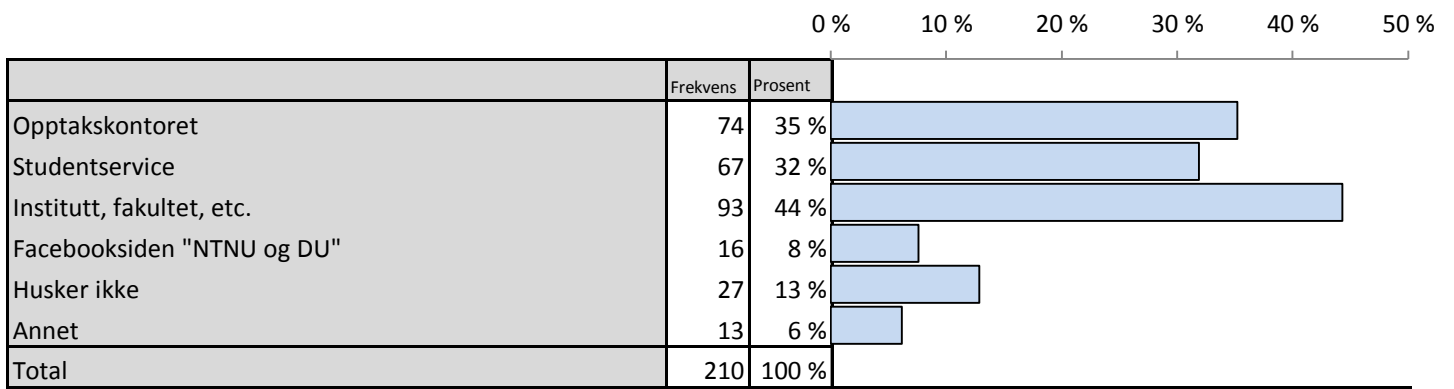
**Spørsmål 22: Har du vært i kontakt med NTNU for å få svar på spørsmål?**

**Brutt ned på bakgrunnsvariabler**

		Ja	Nei	Vet ikke/husker ikke	Valid N
Kjønn	Mann	32%	60%	8%	(n=292)
	Kvinne	35%	59%	5%	(n=328)
Alder	18 år	▼ 20%	▲ 76%	5%	(n=123)
	19 år	25%	▲ 69%	5%	(n=146)
	20 år	30%	63%	7%	(n=111)
	21 år	43%	55%	3%	(n=75)
	22 år	46%	▼ 38%	16%	(n=37)
	23 år eller eldre	▲ 52%	▼ 41%	8%	(n=130)
Region	Nord-Norge	38%	57%	5%	(n=42)
	Midt-Norge	▲ 42%	52%	6%	(n=195)
	Vestlandet	30%	64%	6%	(n=104)
	Sørlandet (inkl. Telemark)	40%	55%	5%	(n=40)
	Østlandet	30%	63%	8%	(n=105)
	Oslo/Akershus	▼ 24%	68%	8%	(n=132)
Studieretning	Estetiske fag, kunst- og musikkfag	33%	67%	▼ 0%	(n=9)
	Historie, religion, kultur- og idéfag	30%	57%	13%	(n=23)
	Idrettsfag	50%	40%	10%	(n=10)
	Informasjonsteknologi og informatikk	38%	56%	6%	(n=16)
	Lærer- og lektorutdanning	35%	56%	9%	(n=34)
	Matematikk og naturfag	23%	68%	9%	(n=44)
	Mediefag og kommunikasjon	25%	63%	13%	(n=8)
	Medisin, helse- og sosialfag	36%	57%	8%	(n=53)
	Samfunnsfag og psykologi	36%	64%	▼ 0%	(n=28)
	Sivilingeniør- og arkitektutdanning	33%	62%	6%	(n=267)
	Språk og litteratur	31%	69%	▼ 0%	(n=32)
	Pedagogiske fag	55%	45%	▼ 0%	(n=20)
	Psykologi	30%	59%	11%	(n=61)
Økonomi og administrasjon	60%	40%	▼ 0%	(n=10)	
Studiemål	Årsstudium	26%	68%	6%	(n=66)
	Bachelorgrad	42%	51%	7%	(n=98)
	Mastergrad	34%	59%	7%	(n=397)
	Doktorgrad	33%	60%	7%	(n=30)
	Vet ikke	24%	72%	3%	(n=29)
Besluttet å søke NTNU	Mer enn ett år før fristen	38%	▼ 54%	8%	(n=295)
	4-12 måneder før fristen	29%	67%	4%	(n=183)
	I løpet av siste 3 måneder før fristen	33%	63%	5%	(n=126)
Utveksling	Ønsker å dra på utveksling	34%	59%	7%	(n=315)
	Ønsker ikke å dra på utveksling	38%	59%	3%	(n=123)
	Vet ikke	30%	62%	8%	(n=183)
<b>Total</b>		34%	60%	6%	(n=622)

▲ Signifikant høyere

▼ Signifikant lavere

**Spørsmål 23: Hvem var du i kontakt med?****Flere svar mulig.**

**Spørsmål 23: Hvem var du i kontakt med?**

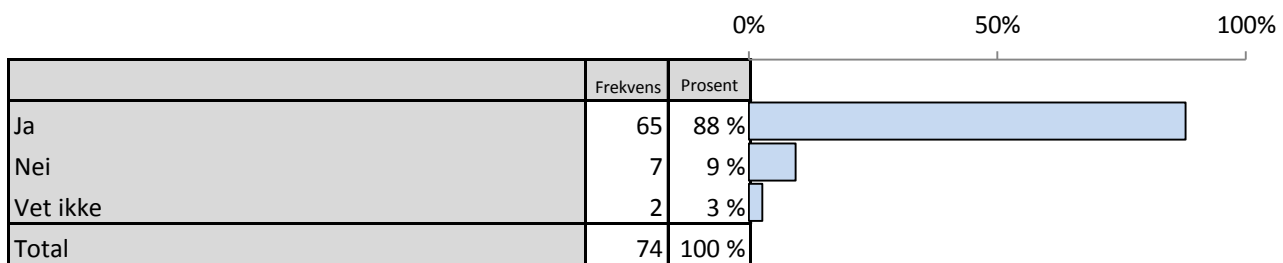
Flere svar mulig.

**Brutt ned på bakgrunnsvariabler**

		Opptakskontoret	Studentservice	Institutt, fakultet, etc.	Facebooksiden "NTNU og DU"	Husker ikke	Annet	Valid N
Kjønn	Mann	43%	32%	37%	4%	11%	9%	(n=94)
	Kvinne	29%	32%	50%	10%	15%	4%	(n=116)
Alder	18 år	25%	21%	29%	▲ 29%	29%	13%	(n=24)
	19 år	32%	19%	27%	5%	19%	11%	(n=37)
	20 år	52%	24%	42%	15%	9%	6%	(n=33)
	21 år	22%	47%	44%	6%	16%	▼ 0%	(n=32)
	22 år	35%	35%	59%	▼ 0%	▼ 0%	▼ 0%	(n=17)
	23 år eller eldre	39%	39%	57%	▼ 0%	7%	6%	(n=67)
Region	Nord-Norge	25%	38%	31%	6%	19%	▼ 0%	(n=16)
	Midt-Norge	31%	36%	51%	7%	16%	5%	(n=81)
	Vestlandet	42%	29%	42%	6%	▼ 3%	19%	(n=31)
	Sørlandet (inkl. Telemark)	38%	25%	44%	6%	13%	6%	(n=16)
	Østlandet	35%	35%	48%	6%	6%	3%	(n=31)
	Oslo/Akershus	47%	19%	38%	9%	19%	3%	(n=32)
Studieretnin	Estetiske fag, kunst- og musikkfag	- %	- %	- %	- %	- %	- %	(n<5)
	Historie, religion, kultur- og idéfag	14%	57%	43%	▼ 0%	▼ 0%	14%	(n=7)
	Idrettsfag	20%	20%	60%	▼ 0%	▼ 0%	20%	(n=5)
	Informasjonsteknologi og informatikk	50%	33%	33%	▼ 0%	17%	▼ 0%	(n=6)
	Lærer- og lektorutdanning	25%	▼ 8%	▲ 75%	▼ 0%	▼ 0%	8%	(n=12)
	Matematikk og naturfag	30%	20%	60%	▼ 0%	30%	10%	(n=10)
	Mediefag og kommunikasjon	- %	- %	- %	- %	- %	- %	(n<5)
	Medisin, helse- og sosialfag	42%	47%	58%	5%	5%	5%	(n=19)
	Samfunnsfag og psykologi	20%	40%	70%	▼ 0%	10%	▼ 0%	(n=10)
	Sivilingeniør- og arkitektutdanning	43%	29%	34%	11%	15%	7%	(n=87)
	Språk og litteratur	▼ 0%	50%	40%	▼ 0%	20%	▼ 0%	(n=10)
	Pedagogiske fag	55%	18%	27%	9%	9%	9%	(n=11)
	Psykologi	22%	33%	44%	11%	22%	▼ 0%	(n=18)
Økonomi og administrasjon	50%	33%	33%	▼ 0%	▼ 0%	17%	(n=6)	
Studiemål	Årsstudium	24%	29%	47%	6%	18%	▼ 0%	(n=17)
	Bachelorgrad	27%	41%	51%	2%	7%	5%	(n=41)
	Mastergrad	39%	30%	42%	10%	12%	7%	(n=135)
	Doktorgrad	40%	30%	30%	10%	30%	20%	(n=10)
	Vet ikke	43%	14%	57%	▼ 0%	29%	▼ 0%	(n=7)
Besluttet å søke NTNU	Mer enn ett år før fristen	39%	36%	43%	6%	15%	4%	(n=112)
	4-12 måneder før fristen	30%	30%	45%	9%	9%	9%	(n=53)
	I løpet av siste 3 måneder før fristen	32%	22%	46%	7%	12%	10%	(n=41)
Utveksling	Ønsker å dra på utveksling	35%	29%	44%	7%	13%	5%	(n=108)
	Ønsker ikke å dra på utveksling	34%	34%	47%	2%	15%	6%	(n=47)
	Vet ikke	36%	36%	44%	13%	11%	9%	(n=55)
Total		35%	32%	44%	8%	13%	6%	(n=210)

▲ Signifikant høyere

▼ Signifikant lavere

**Spørsmål 24\_1: Fikk du svar på det du lurte på hos...?****Opptakskontoret**



Spørsmål 24\_1: Fikk du svar på det du lurte på hos...?

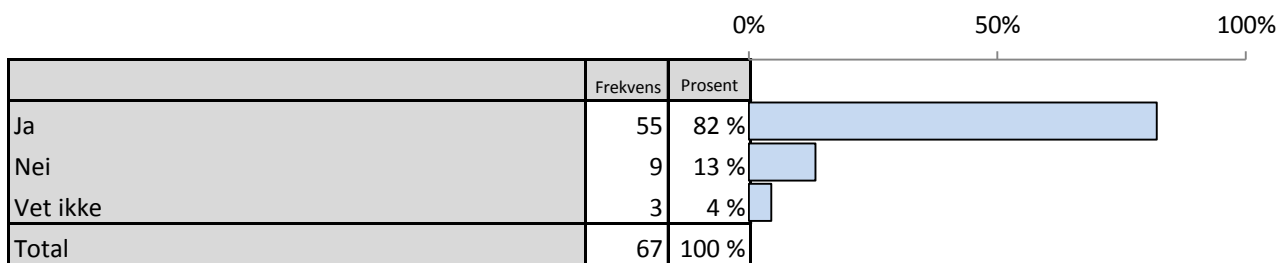
Opptakskontoret

Brutt ned på bakgrunnsvariabler

		Ja	Nei	Vet ikke	Valid N
Kjønn	Mann	90%	8%	3%	(n=40)
	Kvinne	85%	12%	3%	(n=34)
Alder	18 år	83%	▼ 0%	17%	(n=6)
	19 år	92%	8%	0%	(n=12)
	20 år	▲ 100%	▼ 0%	0%	(n=17)
	21 år	71%	29%	0%	(n=7)
	22 år	83%	17%	0%	(n=6)
	23 år eller eldre	85%	12%	4%	(n=26)
Region	Nord-Norge	- %	- %	- %	(n<5)
	Midt-Norge	76%	16%	8%	(n=25)
	Vestlandet	▲ 100%	▼ 0%	0%	(n=13)
	Sørlandet (inkl. Telemark)	67%	33%	0%	(n=6)
	Østlandet	91%	9%	0%	(n=11)
	Oslo/Akershus	▲ 100%	▼ 0%	0%	(n=15)
Studieretnin	Estetiske fag, kunst- og musikkfag	- %	- %	- %	(n<5)
	Historie, religion, kultur- og idéfag	- %	- %	- %	(n<5)
	Idrettsfag	- %	- %	- %	(n<5)
	Informasjonsteknologi og informatikk	- %	- %	- %	(n<5)
	Lærer- og lektorutdanning	- %	- %	- %	(n<5)
	Matematikk og naturfag	- %	- %	- %	(n<5)
	Mediefag og kommunikasjon	- %	- %	- %	(n<5)
	Medisin, helse- og sosialfag	88%	13%	0%	(n=8)
	Samfunnsfag og psykologi	- %	- %	- %	(n<5)
	Sivilingeniør- og arkitektutdanning	84%	11%	5%	(n=37)
	Språk og litteratur	- %	- %	- %	(n<5)
	Pedagogiske fag	83%	17%	0%	(n=6)
	Psykologi	- %	- %	- %	(n<5)
Økonomi og administrasjon	- %	- %	- %	(n<5)	
Studiemål	Årsstudium	- %	- %	- %	(n<5)
	Bachelorgrad	▲ 100%	▼ 0%	0%	(n=11)
	Mastergrad	85%	12%	4%	(n=52)
	Doktorgrad	- %	- %	- %	(n<5)
	Vet ikke	- %	- %	- %	(n<5)
Besluttet å søke NTNU	Mer enn ett år før fristen	89%	11%	0%	(n=44)
	4-12 måneder før fristen	88%	▼ 0%	13%	(n=16)
	I løpet av siste 3 måneder før fristen	85%	15%	0%	(n=13)
Utveksling	Ønsker å dra på utveksling	84%	11%	5%	(n=38)
	Ønsker ikke å dra på utveksling	94%	6%	0%	(n=16)
	Vet ikke	90%	10%	0%	(n=20)
<b>Total</b>		<b>88%</b>	<b>9%</b>	<b>3%</b>	<b>(n=74)</b>

▲ Signifikant høyere

▼ Signifikant lavere

**Spørsmål 24\_2: Fikk du svar på det du lurte på hos...?****Studentservice**

Spørsmål 24\_2: Fikk du svar på det du lurte på hos...?

Studentservice

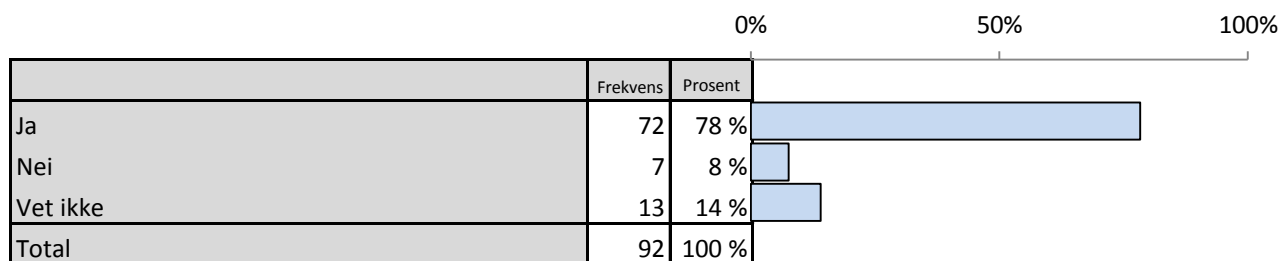
Brutt ned på bakgrunnsvariabler

		Ja	Nei	Vet ikke	Valid N
Kjønn	Mann	83%	13%	3%	(n=30)
	Kvinne	81%	14%	5%	(n=37)
Alder	18 år	80%	▼ 0%	20%	(n=5)
	19 år	86%	14%	0%	(n=7)
	20 år	▲ 100%	▼ 0%	0%	(n=8)
	21 år	80%	13%	7%	(n=15)
	22 år	67%	17%	17%	(n=6)
	23 år eller eldre	81%	19%	0%	(n=26)
Region	Nord-Norge	83%	▼ 0%	17%	(n=6)
	Midt-Norge	79%	17%	3%	(n=29)
	Vestlandet	▲ 100%	▼ 0%	0%	(n=9)
	Sørlandet (inkl. Telemark)	- %	- %	- %	(n<5)
	Østlandet	91%	▼ 0%	9%	(n=11)
	Oslo/Akershus	67%	33%	0%	(n=6)
Studieretnin	Estetiske fag, kunst- og musikkfag	- %	- %	- %	(n<5)
	Historie, religion, kultur- og idéfag	- %	- %	- %	(n<5)
	Idrettsfag	- %	- %	- %	(n<5)
	Informasjonsteknologi og informatikk	- %	- %	- %	(n<5)
	Lærer-og lektorutdanning	- %	- %	- %	(n<5)
	Matematikk og naturfag	- %	- %	- %	(n<5)
	Mediefag og kommunikasjon	- %	- %	- %	(n<5)
	Medisin, helse- og sosialfag	89%	11%	0%	(n=9)
	Samfunnsfag og psykologi	- %	- %	- %	(n<5)
	Sivilingeniør- og arkitektutdanning	80%	16%	4%	(n=25)
	Språk og litteratur	60%	40%	0%	(n=5)
	Pedagogiske fag	- %	- %	- %	(n<5)
	Psykologi	83%	17%	0%	(n=6)
Økonomi og administrasjon	- %	- %	- %	(n<5)	
Studiemål	Årsstudium	80%	20%	0%	(n=5)
	Bachelorgrad	82%	18%	0%	(n=17)
	Mastergrad	80%	12%	7%	(n=41)
	Doktorgrad	- %	- %	- %	(n<5)
	Vet ikke	- %	- %	- %	(n<5)
Besluttet å søke NTNU	Mer enn ett år før fristen	80%	13%	8%	(n=40)
	4-12 måneder før fristen	▲ 100%	▼ 0%	0%	(n=16)
	I løpet av siste 3 måneder før fristen	56%	44%	0%	(n=9)
Utveksling	Ønsker å dra på utveksling	81%	16%	3%	(n=31)
	Ønsker ikke å dra på utveksling	94%	▼ 0%	6%	(n=16)
	Vet ikke	75%	20%	5%	(n=20)
<b>Total</b>		82%	13%	4%	(n=67)

▲ Signifikant høyere

▼ Signifikant lavere

**Spørsmål 24\_3: Fikk du svar på det du lurte på hos...?  
Institutt, fakultet, etc.**



**Spørsmål 24\_3: Fikk du svar på det du lurte på hos...?**

Institutt, fakultet, etc.

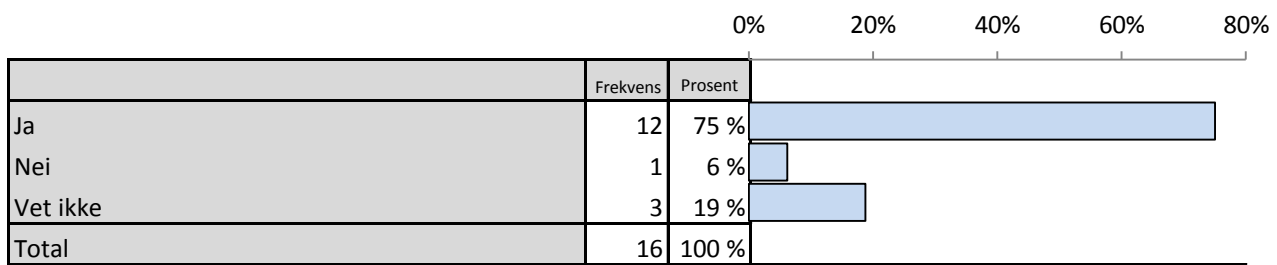
Brutt ned på bakgrunnsvariabler

		Ja	Nei	Vet ikke	Valid N
Kjønn	Mann	86%	▼ 0%	14%	(n=35)
	Kvinne	74%	▲ 12%	14%	(n=57)
Alder	18 år	83%	17%	▼ 0%	(n=6)
	19 år	70%	10%	20%	(n=10)
	20 år	79%	7%	14%	(n=14)
	21 år	79%	▼ 0%	21%	(n=14)
	22 år	70%	10%	20%	(n=10)
	23 år eller eldre	82%	8%	11%	(n=38)
Region	Nord-Norge	60%	20%	20%	(n=5)
	Midt-Norge	80%	8%	13%	(n=40)
	Vestlandet	69%	8%	23%	(n=13)
	Sørlandet (inkl. Telemark)	71%	14%	14%	(n=7)
	Østlandet	73%	7%	20%	(n=15)
	Oslo/Akershus	▲ 100%	▼ 0%	▼ 0%	(n=12)
Studieretning	Estetiske fag, kunst- og musikkfag	- %	- %	- %	(n<5)
	Historie, religion, kultur- og idéfag	- %	- %	- %	(n<5)
	Idrettsfag	- %	- %	- %	(n<5)
	Informasjonsteknologi og informatikk	- %	- %	- %	(n<5)
	Lærer- og lektorutdanning	67%	11%	22%	(n=9)
	Matematikk og naturfag	▲ 100%	▼ 0%	▼ 0%	(n=6)
	Mediefag og kommunikasjon	- %	- %	- %	(n<5)
	Medisin, helse- og sosialfag	73%	27%	▼ 0%	(n=11)
	Samfunnsfag og psykologi	86%	▼ 0%	14%	(n=7)
	Sivilingeniør- og arkitektutdanning	83%	3%	14%	(n=29)
	Språk og litteratur	- %	- %	- %	(n<5)
	Pedagogiske fag	- %	- %	- %	(n<5)
	Psykologi	75%	▼ 0%	25%	(n=8)
	Økonomi og administrasjon	- %	- %	- %	(n<5)
Studiemål	Årsstudium	88%	▼ 0%	13%	(n=8)
	Bachelorgrad	76%	10%	14%	(n=21)
	Mastergrad	79%	5%	16%	(n=56)
	Doktorgrad	- %	- %	- %	(n<5)
	Vet ikke	- %	- %	- %	(n<5)
Besluttet å søke NTNU	Mer enn ett år før fristen	77%	11%	13%	(n=47)
	4-12 måneder før fristen	79%	4%	17%	(n=24)
	I løpet av siste 3 måneder før fristen	79%	5%	16%	(n=19)
Utveksling	Ønsker å dra på utveksling	80%	9%	11%	(n=46)
	Ønsker ikke å dra på utveksling	73%	9%	18%	(n=22)
	Vet ikke	79%	4%	17%	(n=24)
<b>Total</b>		78%	8%	14%	(n=92)

▲ Signifikant høyere

▼ Signifikant lavere

**Spørsmål 24\_4: Fikk du svar på det du lurte på hos...?  
Facebooksiden "NTNU og DU"**



Spørsmål 24\_4: Fikk du svar på det du lurte på hos...?

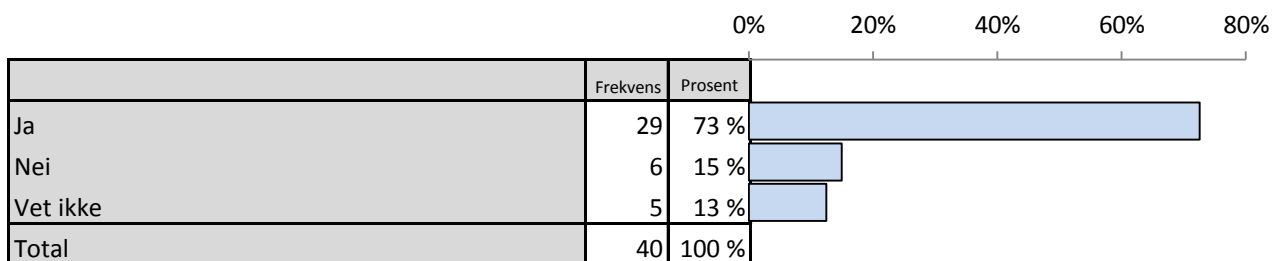
Facebooksiden "NTNU og DU"

Brutt ned på bakgrunnsvariabler

		Ja	Nei	Vet ikke	Valid N
Kjønn	Mann	- %	- %	- %	(n<5)
	Kvinne	75%	8%	17%	(n=12)
Alder	18 år	86%	0%	14%	(n=7)
	19 år	- %	- %	- %	(n<5)
	20 år	80%	0%	20%	(n=5)
	21 år	- %	- %	- %	(n<5)
	22 år	- %	- %	- %	(n<5)
	23 år eller eldre	- %	- %	- %	(n<5)
Region	Nord-Norge	- %	- %	- %	(n<5)
	Midt-Norge	67%	0%	33%	(n=6)
	Vestlandet	- %	- %	- %	(n<5)
	Sørlandet (inkl. Telemark)	- %	- %	- %	(n<5)
	Østlandet	- %	- %	- %	(n<5)
	Oslo/Akershus	- %	- %	- %	(n<5)
Studieretnin	Estetiske fag, kunst- og musikkfag	- %	- %	- %	(n<5)
	Historie, religion, kultur- og idéfag	- %	- %	- %	(n<5)
	Idrettsfag	- %	- %	- %	(n<5)
	Informasjonsteknologi og informatikk	- %	- %	- %	(n<5)
	Lærer-og lektorutdanning	- %	- %	- %	(n<5)
	Matematikk og naturfag	- %	- %	- %	(n<5)
	Mediefag og kommunikasjon	- %	- %	- %	(n<5)
	Medisin, helse- og sosialfag	- %	- %	- %	(n<5)
	Samfunnsfag og psykologi	- %	- %	- %	(n<5)
	Sivilingeniør- og arkitektutdanning	90%	0%	10%	(n=10)
	Språk og litteratur	- %	- %	- %	(n<5)
	Pedagogiske fag	- %	- %	- %	(n<5)
	Psykologi	- %	- %	- %	(n<5)
Økonomi og administrasjon	- %	- %	- %	(n<5)	
Studiemål	Årsstudium	- %	- %	- %	(n<5)
	Bachelorgrad	- %	- %	- %	(n<5)
	Mastergrad	77%	8%	15%	(n=13)
	Doktorgrad	- %	- %	- %	(n<5)
	Vet ikke	- %	- %	- %	(n<5)
Besluttet å søke NTNU	Mer enn ett år før fristen	71%	14%	14%	(n=7)
	4-12 måneder før fristen	▲ 100%	0%	▼ 0%	(n=5)
	I løpet av siste 3 måneder før fristen	- %	- %	- %	(n<5)
Utveksling	Ønsker å dra på utveksling	88%	0%	13%	(n=8)
	Ønsker ikke å dra på utveksling	- %	- %	- %	(n<5)
	Vet ikke	57%	14%	29%	(n=7)
<b>Total</b>		75%	6%	19%	(n=16)

▲ Signifikant høyere

▼ Signifikant lavere

**Spørsmål 24\_5: Fikk du svar på det du lurte på hos...?****Andre (ved NTNU)**



Spørsmål 24\_5: Fikk du svar på det du lurte på hos...?

Andre (ved NTNU)

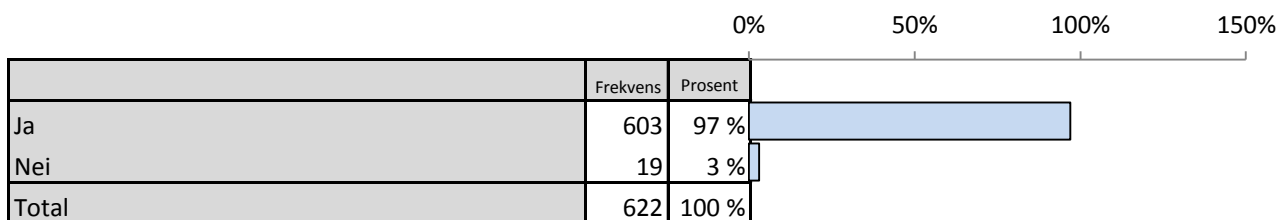
Brutt ned på bakgrunnsvariabler

		Ja	Nei	Vet ikke	Valid N
Kjønn	Mann	67%	22%	11%	(n=18)
	Kvinne	77%	9%	14%	(n=22)
Alder	18 år	70%	20%	10%	(n=10)
	19 år	73%	▼ 0%	27%	(n=11)
	20 år	80%	20%	▼ 0%	(n=5)
	21 år	40%	40%	20%	(n=5)
	22 år	- %	- %	- %	(n<5)
	23 år eller eldre	89%	11%	▼ 0%	(n=9)
Region	Nord-Norge	- %	- %	- %	(n<5)
	Midt-Norge	71%	18%	12%	(n=17)
	Vestlandet	71%	14%	14%	(n=7)
	Sørlandet (inkl. Telemark)	- %	- %	- %	(n<5)
	Østlandet	- %	- %	- %	(n<5)
	Oslo/Akershus	71%	14%	14%	(n=7)
Studieretnin	Estetiske fag, kunst- og musikkfag	- %	- %	- %	(n<5)
	Historie, religion, kultur- og idéfag	- %	- %	- %	(n<5)
	Idrettsfag	- %	- %	- %	(n<5)
	Informasjonsteknologi og informatikk	- %	- %	- %	(n<5)
	Lærer-og lektorutdanning	- %	- %	- %	(n<5)
	Matematikk og naturfag	- %	- %	- %	(n<5)
	Mediefag og kommunikasjon	- %	- %	- %	(n<5)
	Medisin, helse- og sosialfag	- %	- %	- %	(n<5)
	Samfunnsfag og psykologi	- %	- %	- %	(n<5)
	Sivilingeniør- og arkitektutdanning	63%	21%	16%	(n=19)
	Språk og litteratur	- %	- %	- %	(n<5)
	Pedagogiske fag	- %	- %	- %	(n<5)
	Psykologi	- %	- %	- %	(n<5)
Økonomi og administrasjon	- %	- %	- %	(n<5)	
Studiemål	Årsstudium	- %	- %	- %	(n<5)
	Bachelorgrad	80%	20%	▼ 0%	(n=5)
	Mastergrad	64%	20%	16%	(n=25)
	Doktorgrad	▲ 100%	▼ 0%	▼ 0%	(n=5)
	Vet ikke	- %	- %	- %	(n<5)
Besluttet å søke NTNU	Mer enn ett år før fristen	76%	14%	10%	(n=21)
	4-12 måneder før fristen	70%	10%	20%	(n=10)
	I løpet av siste 3 måneder før fristen	67%	22%	11%	(n=9)
Utveksling	Ønsker å dra på utveksling	84%	11%	5%	(n=19)
	Ønsker ikke å dra på utveksling	80%	10%	10%	(n=10)
	Vet ikke	45%	27%	27%	(n=11)
<b>Total</b>		<b>73%</b>	<b>15%</b>	<b>13%</b>	<b>(n=40)</b>

▲ Signifikant høyere

▼ Signifikant lavere

**Spørsmål 25: Har du vært inne på NTNUs nettsider?**



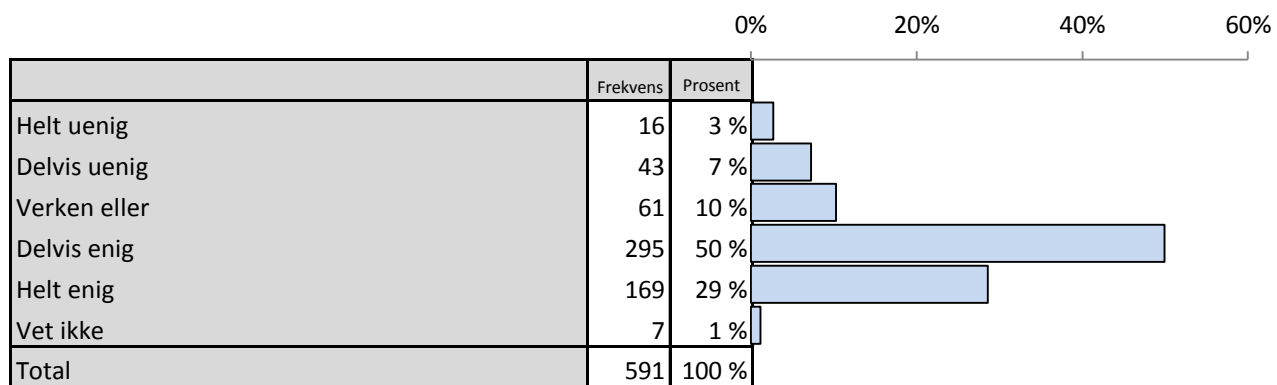
**Spørsmål 25: Har du vært inne på NTNUs nettsider?**

**Brutt ned på bakgrunnsvariabler**

		Ja	Nei	Valid N
Kjønn	Mann	97%	3%	(n=292)
	Kvinne	97%	3%	(n=328)
Alder	18 år	95%	5%	(n=123)
	19 år	99%	1%	(n=146)
	20 år	95%	5%	(n=111)
	21 år	96%	4%	(n=75)
	22 år	97%	3%	(n=37)
	23 år eller eldre	99%	1%	(n=130)
Region	Nord-Norge	95%	5%	(n=42)
	Midt-Norge	98%	2%	(n=195)
	Vestlandet	97%	3%	(n=104)
	Sørlandet (inkl. Telemark)	93%	8%	(n=40)
	Østlandet	97%	3%	(n=105)
	Oslo/Akershus	97%	3%	(n=132)
Studieretning	Estetiske fag, kunst- og musikkfag	▲ 100%	▼ 0%	(n=9)
	Historie, religion, kultur- og idéfag	▲ 100%	▼ 0%	(n=23)
	Idrettsfag	▲ 100%	▼ 0%	(n=10)
	Informasjonsteknologi og informatikk	▲ 100%	▼ 0%	(n=16)
	Lærer- og lektorutdanning	▲ 100%	▼ 0%	(n=34)
	Matematikk og naturfag	▲ 100%	▼ 0%	(n=44)
	Mediefag og kommunikasjon	88%	13%	(n=8)
	Medisin, helse- og sosialfag	94%	6%	(n=53)
	Samfunnsfag og psykologi	96%	4%	(n=28)
	Sivilingeniør- og arkitektutdanning	98%	2%	(n=267)
	Språk og litteratur	▲ 100%	▼ 0%	(n=32)
	Pedagogiske fag	95%	5%	(n=20)
	Psykologi	▼ 87%	▲ 13%	(n=61)
	Økonomi og administrasjon	▲ 100%	▼ 0%	(n=10)
Studiemål	Årsstudium	95%	5%	(n=66)
	Bachelorgrad	99%	1%	(n=98)
	Mastergrad	97%	3%	(n=397)
	Doktorgrad	97%	3%	(n=30)
	Vet ikke	86%	14%	(n=29)
Besluttet å søke NTNU	Mer enn ett år før fristen	97%	3%	(n=295)
	4-12 måneder før fristen	98%	2%	(n=183)
	I løpet av siste 3 måneder før fristen	96%	4%	(n=126)
Utveksling	Ønsker å dra på utveksling	97%	3%	(n=315)
	Ønsker ikke å dra på utveksling	97%	3%	(n=123)
	Vet ikke	98%	2%	(n=183)
<b>Total</b>		97%	3%	(n=622)

▲ Signifikant høyere

▼ Signifikant lavere

**Spørsmål 26\_1: Hvor enig er du i følgende påstander om NTNUs nettsider?****Det er enkelt å finne den informasjonen man søker på ntnu.no**

**Spørsmål 26\_1: Hvor enig er du i følgende påstander om NTNUs nettsider?**

Det er enkelt å finne den informasjonen man søker på ntnu.no

Brutt ned på bakgrunnsvariabler

		Helt uenig	Delvis uenig	Verken eller	Delvis enig	Helt enig	Vet ikke	Valid N
Kjønn	Mann	2%	6%	10%	50%	29%	2%	(n=278)
	Kvinne	3%	8%	11%	50%	28%	1%	(n=311)
Alder	18 år	▼0%	6%	9%	48%	33%	3%	(n=116)
	19 år	2%	5%	11%	55%	26%	1%	(n=141)
	20 år	4%	5%	13%	43%	35%	1%	(n=104)
	21 år	4%	6%	7%	62%	21%	▼0%	(n=71)
	22 år	6%	6%	11%	40%	37%	▼0%	(n=35)
	23 år eller eldre	3%	▲15%	10%	48%	24%	1%	(n=124)
Region	Nord-Norge	3%	3%	8%	55%	30%	3%	(n=40)
	Midt-Norge	2%	8%	15%	48%	26%	1%	(n=184)
	Vestlandet	3%	5%	10%	52%	28%	2%	(n=101)
	Sørlandet (inkl. Telemark)	3%	11%	6%	58%	22%	▼0%	(n=36)
	Østlandet	4%	7%	8%	54%	26%	1%	(n=99)
	Oslo/Akershus	2%	8%	9%	43%	37%	2%	(n=127)
Studieretnin	Estetiske fag, kunst- og musikkfag	▼0%	22%	11%	33%	33%	▼0%	(n=9)
	Historie, religion, kultur- og idéfag	9%	4%	17%	48%	22%	▼0%	(n=23)
	Idrettsfag	10%	▼0%	10%	60%	20%	▼0%	(n=10)
	Informasjonsteknologi og informatikk	▼0%	6%	13%	56%	25%	▼0%	(n=16)
	Lærer- og lektorutdanning	▼0%	6%	21%	52%	21%	▼0%	(n=33)
	Matematikk og naturfag	5%	5%	7%	49%	35%	▼0%	(n=43)
	Mediefag og kommunikasjon	▼0%	▼0%	▼0%	71%	29%	▼0%	(n=7)
	Medisin, helse- og sosialfag	4%	10%	4%	45%	33%	4%	(n=49)
	Samfunnsfag og psykologi	▼0%	11%	11%	37%	41%	▼0%	(n=27)
	Sivilingeniør- og arkitektutdanning	2%	7%	9%	50%	30%	2%	(n=260)
	Språk og litteratur	3%	9%	19%	56%	▼13%	▼0%	(n=32)
	Pedagogiske fag	▼0%	5%	11%	63%	21%	▼0%	(n=19)
	Psykologi	4%	6%	10%	52%	27%	2%	(n=52)
	Økonomi og administrasjon	▼0%	20%	20%	▼20%	40%	▼0%	(n=10)
Studiemål	Årsstudium	3%	11%	8%	52%	23%	2%	(n=61)
	Bachelorgrad	2%	7%	10%	56%	24%	▼0%	(n=94)
	Mastergrad	3%	7%	12%	48%	30%	1%	(n=381)
	Doktorgrad	4%	4%	▼0%	61%	29%	4%	(n=28)
	Vet ikke	4%	12%	12%	40%	32%	▼0%	(n=25)
Besluttet å søke NTNU	Mer enn ett år før fristen	3%	7%	7%	50%	31%	2%	(n=280)
	4-12 måneder før fristen	2%	8%	14%	48%	28%	▼0%	(n=177)
	I løpet av siste 3 måneder før fristen	2%	8%	14%	51%	25%	1%	(n=116)
Utveksling	Ønsker å dra på utveksling	3%	7%	10%	50%	29%	1%	(n=301)
	Ønsker ikke å dra på utveksling	5%	11%	12%	43%	28%	1%	(n=116)
	Vet ikke	1%	5%	9%	54%	29%	2%	(n=173)
<b>Total</b>		3%	7%	10%	50%	29%	1%	(n=591)

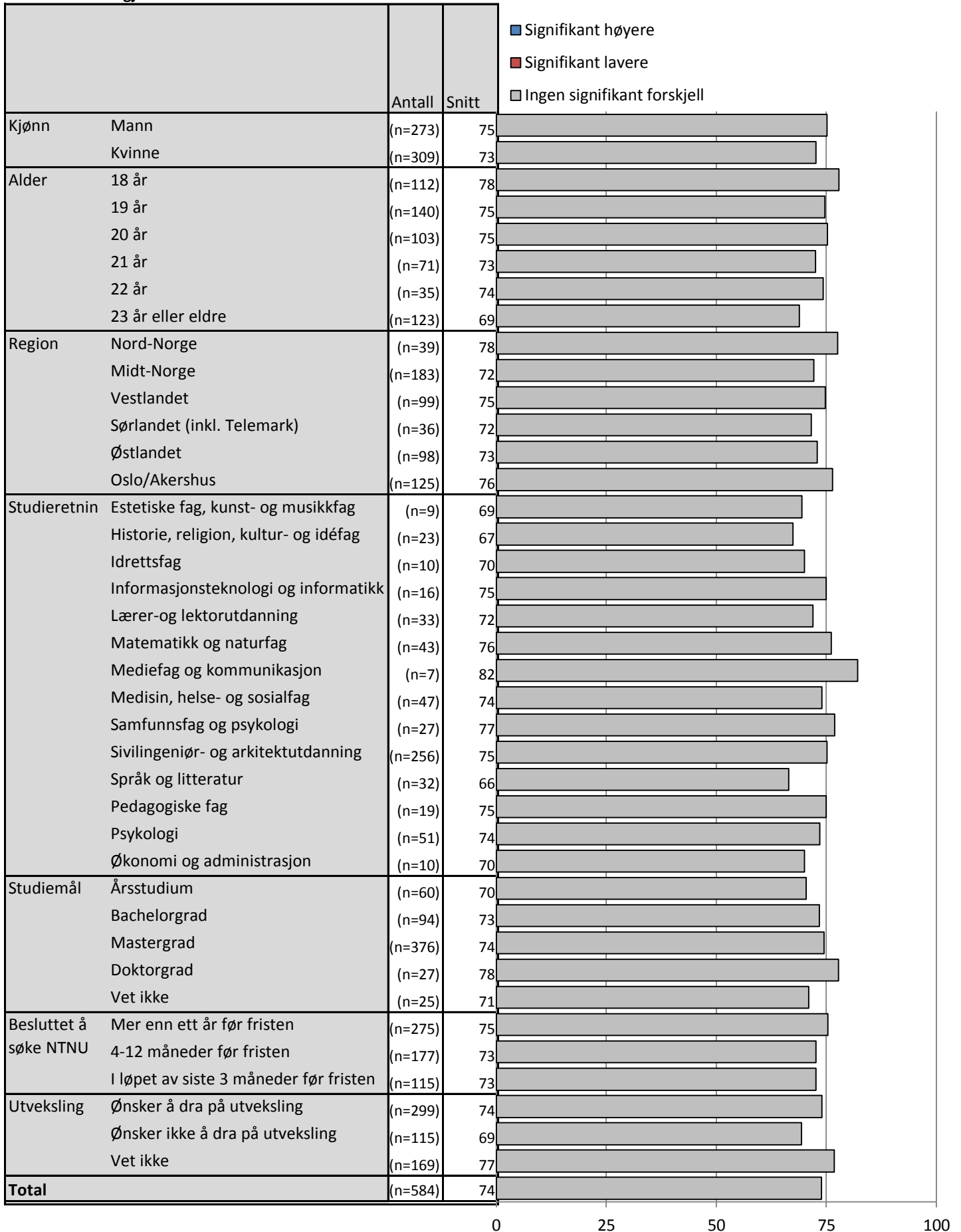
▲ Signifikant høyere

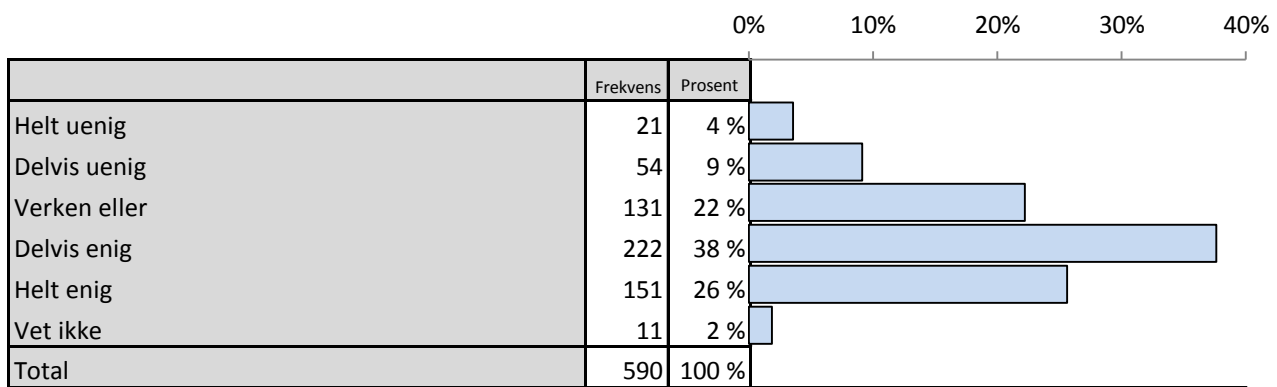
▼ Signifikant lavere

**Spørsmål 26\_1: Hvor enig er du i følgende påstander om NTNUs nettsider?**

Det er enkelt å finne den informasjonen man søker på ntnu.no

Standardiserte gjennomsnitt



**Spørsmål 26\_2: Hvor enig er du i følgende påstander om NTNUs nettsider?****NTNUs nettsider framstår som moderne og nyskapende**

Spørsmål 26\_2: Hvor enig er du i følgende påstander om NTNUs nettsider?

NTNUs nettsider framstår som moderne og nyskapende

Brutt ned på bakgrunnsvariabler

		Helt uenig	Delvis uenig	Verken eller	Delvis enig	Helt enig	Vet ikke	Valid N
Kjønn	Mann	4%	11%	23%	35%	24%	2%	(n=279)
	Kvinne	3%	7%	22%	39%	27%	2%	(n=309)
Alder	18 år	▼0%	8%	19%	40%	31%	2%	(n=115)
	19 år	4%	11%	15%	38%	29%	3%	(n=142)
	20 år	5%	5%	28%	35%	28%	▼0%	(n=104)
	21 år	7%	7%	24%	42%	18%	1%	(n=71)
	22 år	3%	11%	14%	46%	23%	3%	(n=35)
	23 år eller eldre	3%	13%	29%	33%	20%	2%	(n=123)
Region	Nord-Norge	5%	▼0%	18%	38%	38%	▼0%	(n=39)
	Midt-Norge	3%	13%	23%	35%	24%	2%	(n=183)
	Vestlandet	4%	8%	19%	36%	31%	3%	(n=101)
	Sørlandet (inkl. Telemark)	6%	6%	17%	31%	39%	3%	(n=36)
	Østlandet	4%	6%	24%	49%	▼16%	1%	(n=100)
	Oslo/Akershus	3%	11%	25%	35%	24%	2%	(n=127)
Studieretnin	Estetiske fag, kunst- og musikkfag	11%	33%	11%	▼11%	22%	11%	(n=9)
	Historie, religion, kultur- og idéfag	4%	9%	35%	30%	22%	▼0%	(n=23)
	Idrettsfag	10%	10%	20%	30%	20%	10%	(n=10)
	Informasjonsteknologi og informatikk	13%	13%	33%	27%	13%	▼0%	(n=15)
	Lærer- og lektorutdanning	▼0%	15%	21%	39%	24%	▼0%	(n=33)
	Matematikk og naturfag	5%	11%	27%	27%	25%	5%	(n=44)
	Mediefag og kommunikasjon	14%	▼0%	43%	29%	14%	▼0%	(n=7)
	Medisin, helse- og sosialfag	4%	▼0%	27%	45%	20%	4%	(n=49)
	Samfunnsfag og psykologi	▼0%	11%	15%	56%	19%	▼0%	(n=27)
	Sivilingeniør- og arkitektutdanning	3%	8%	20%	38%	28%	2%	(n=260)
	Språk og litteratur	▼0%	13%	22%	47%	19%	▼0%	(n=32)
	Pedagogiske fag	▼0%	▼0%	21%	▲63%	11%	5%	(n=19)
	Psykologi	2%	10%	22%	29%	37%	▼0%	(n=51)
	Økonomi og administrasjon	10%	20%	10%	▼10%	50%	▼0%	(n=10)
Studiemål	Årsstudium	2%	13%	20%	40%	22%	3%	(n=60)
	Bachelorgrad	3%	10%	26%	38%	21%	2%	(n=94)
	Mastergrad	4%	9%	21%	39%	27%	1%	(n=381)
	Doktorgrad	4%	4%	29%	21%	36%	7%	(n=28)
	Vet ikke	▼0%	8%	28%	36%	24%	4%	(n=25)
Besluttet å søke NTNU	Mer enn ett år før fristen	4%	9%	21%	39%	26%	1%	(n=280)
	4-12 måneder før fristen	3%	10%	24%	34%	28%	1%	(n=176)
	I løpet av siste 3 måneder før fristen	4%	7%	26%	38%	22%	3%	(n=117)
Utveksling	Ønsker å dra på utveksling	4%	9%	22%	38%	25%	2%	(n=301)
	Ønsker ikke å dra på utveksling	3%	16%	22%	34%	23%	2%	(n=116)
	Vet ikke	2%	6%	23%	39%	28%	2%	(n=172)
<b>Total</b>		4%	9%	22%	38%	26%	2%	(n=590)

▲ Signifikant høyere

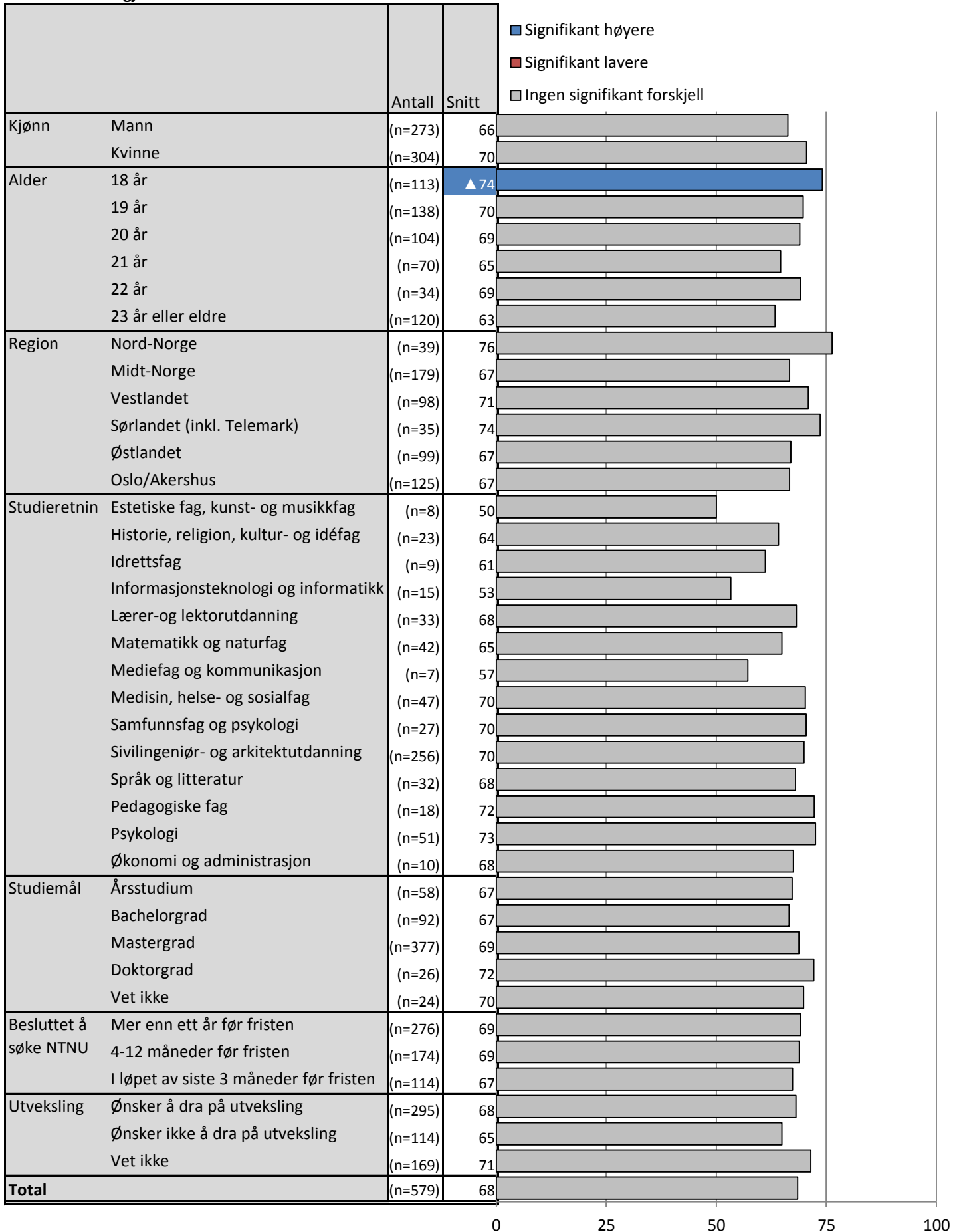
▼ Signifikant lavere

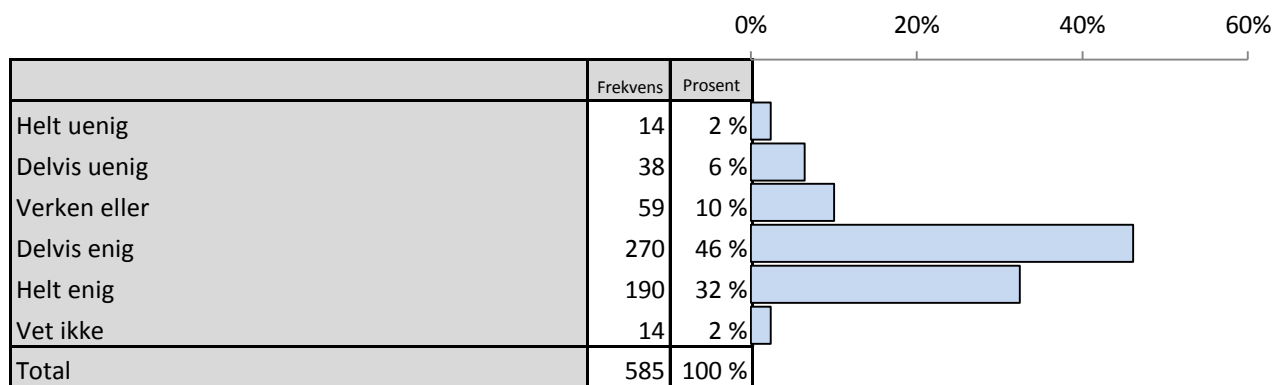


Spørsmål 26\_2: Hvor enig er du i følgende påstander om NTNUs nettsider?

NTNUs nettsider framstår som moderne og nyskapende

Standardiserte gjennomsnitt



**Spørsmål 26\_3: Hvor enig er du i følgende påstander om NTNUs nettsider?****Informasjon om studieprogrammene er hensiktsmessig organisert på nettsidene**

### Spørsmål 26\_3: Hvor enig er du i følgende påstander om NTNUs nettsider?

Informasjon om studieprogrammene er hensiktsmessig organisert på nettsidene

Brutt ned på bakgrunnsvariabler

		Helt uenig	Delvis uenig	Verken eller	Delvis enig	Helt enig	Vet ikke	Valid N
Kjønn	Mann	2%	5%	12%	49%	30%	2%	(n=277)
	Kvinne	3%	8%	9%	43%	35%	3%	(n=306)
Alder	18 år	▼0%	3%	10%	50%	32%	3%	(n=115)
	19 år	2%	7%	8%	45%	35%	3%	(n=139)
	20 år	2%	▼1%	13%	48%	36%	1%	(n=103)
	21 år	4%	6%	14%	45%	28%	3%	(n=71)
	22 år	6%	9%	14%	34%	37%	▼0%	(n=35)
	23 år eller eldre	3%	▲13%	7%	46%	29%	2%	(n=122)
Region	Nord-Norge	3%	▼0%	10%	50%	35%	3%	(n=40)
	Midt-Norge	2%	10%	9%	47%	31%	1%	(n=182)
	Vestlandet	2%	5%	12%	42%	34%	4%	(n=99)
	Sørlandet (inkl. Telemark)	▼0%	6%	14%	58%	22%	▼0%	(n=36)
	Østlandet	4%	▼2%	9%	54%	28%	3%	(n=99)
	Oslo/Akershus	3%	9%	10%	36%	39%	3%	(n=125)
Studieretnin	Estetiske fag, kunst- og musikkfag	▼0%	22%	▼0%	▼11%	44%	22%	(n=9)
	Historie, religion, kultur- og idéfag	4%	9%	13%	52%	22%	▼0%	(n=23)
	Idrettsfag	▼0%	▼0%	10%	50%	30%	10%	(n=10)
	Informasjonsteknologi og informatikk	6%	▼0%	19%	56%	19%	▼0%	(n=16)
	Lærer- og lektorutdanning	3%	6%	18%	36%	36%	▼0%	(n=33)
	Matematikk og naturfag	5%	7%	7%	42%	37%	2%	(n=43)
	Mediefag og kommunikasjon	▼0%	14%	▼0%	29%	57%	▼0%	(n=7)
	Medisin, helse- og sosialfag	2%	6%	6%	42%	38%	6%	(n=48)
	Samfunnsfag og psykologi	▼0%	11%	4%	48%	37%	▼0%	(n=27)
	Sivilingeniør- og arkitektutdanning	2%	4%	10%	49%	32%	3%	(n=259)
	Språk og litteratur	3%	16%	13%	50%	19%	▼0%	(n=32)
	Pedagogiske fag	▼0%	6%	18%	53%	24%	▼0%	(n=17)
	Psykologi	2%	6%	12%	45%	35%	▼0%	(n=51)
Økonomi og administrasjon	▼0%	22%	11%	33%	33%	▼0%	(n=9)	
Studiemål	Årsstudium	2%	15%	10%	43%	28%	2%	(n=60)
	Bachelorgrad	1%	9%	12%	44%	32%	2%	(n=93)
	Mastergrad	3%	4%	10%	47%	33%	2%	(n=378)
	Doktorgrad	4%	7%	▼0%	46%	36%	7%	(n=28)
	Vet ikke	▼0%	8%	21%	42%	29%	▼0%	(n=24)
Besluttet å søke NTNU	Mer enn ett år før fristen	2%	5%	9%	49%	33%	2%	(n=279)
	4-12 måneder før fristen	2%	7%	10%	45%	34%	1%	(n=174)
	I løpet av siste 3 måneder før fristen	2%	9%	10%	44%	31%	3%	(n=115)
Utveksling	Ønsker å dra på utveksling	3%	▼4%	12%	47%	32%	3%	(n=298)
	Ønsker ikke å dra på utveksling	3%	▲15%	8%	38%	34%	2%	(n=115)
	Vet ikke	1%	6%	9%	49%	33%	2%	(n=171)
<b>Total</b>		2%	6%	10%	46%	32%	2%	(n=585)

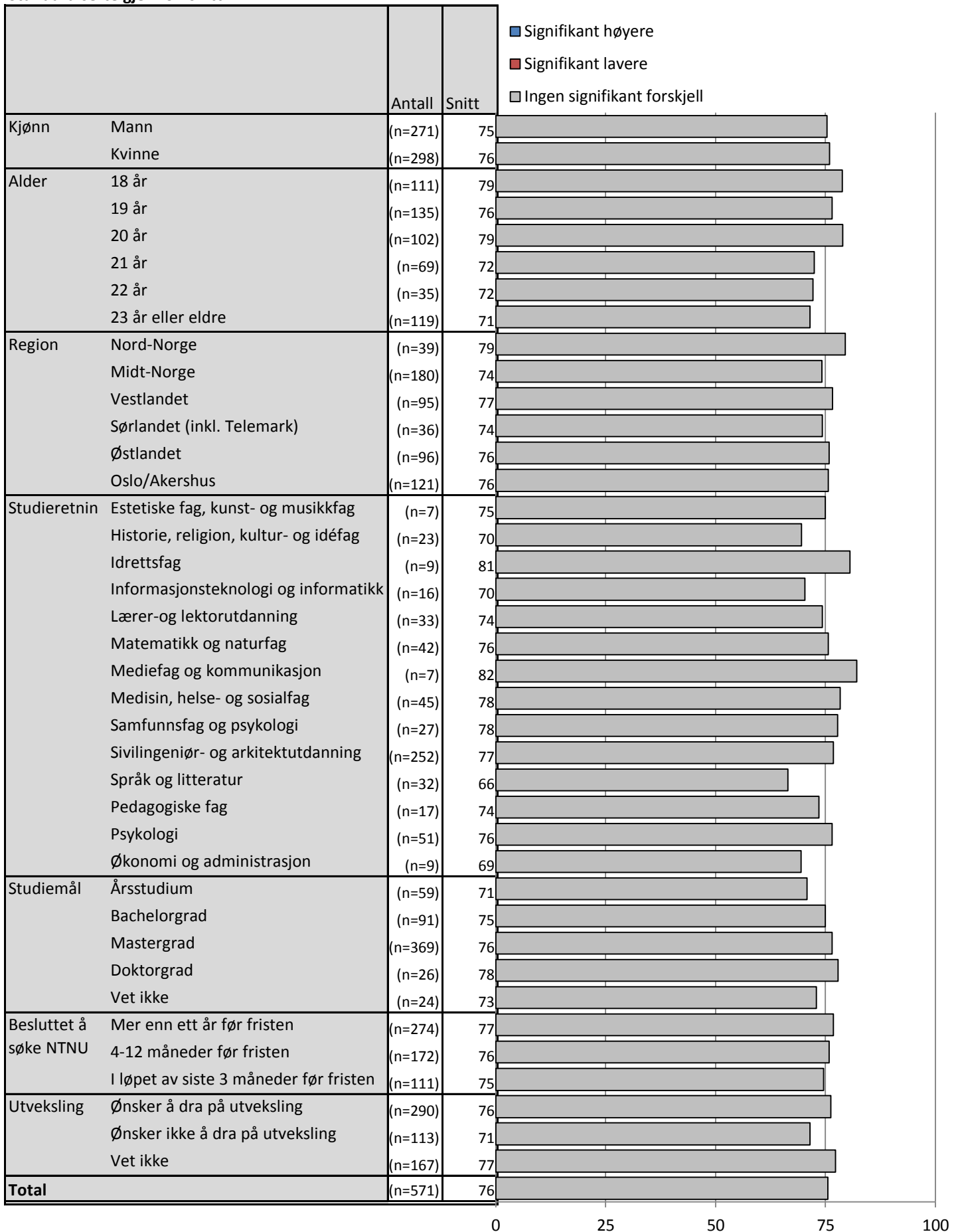
▲ Signifikant høyere


▼ Signifikant lavere

**Spørsmål 26\_3: Hvor enig er du i følgende påstander om NTNUs nettsider?**

**Informasjon om studieprogrammene er hensiktsmessig organisert på nettsidene**

**Standardiserte gjennomsnitt**



**Spørsmål 26\_4: Hvor enig er du i følgende påstander om NTNUs nettsider?****NTNUs nettsider hadde betydning for mitt valg av NTNU som studiested**

Spørsmål 26\_4: Hvor enig er du i følgende påstander om NTNUs nettsider?

NTNUs nettsider hadde betydning for mitt valg av NTNU som studiested

Brutt ned på bakgrunnsvariabler

		Helt uenig	Delvis uenig	Verken eller	Delvis enig	Helt enig	Vet ikke	Valid N
Kjønn	Mann	26%	10%	27%	20%	15%	2%	(n=277)
	Kvinne	20%	11%	28%	25%	13%	3%	(n=310)
Alder	18 år	▼ 11%	▲ 20%	25%	22%	17%	4%	(n=116)
	19 år	18%	6%	30%	31%	13%	2%	(n=142)
	20 år	24%	11%	29%	20%	15%	2%	(n=102)
	21 år	25%	11%	31%	21%	10%	1%	(n=71)
	22 år	29%	6%	18%	21%	24%	3%	(n=34)
	23 år eller eldre	▲ 36%	9%	26%	19%	9%	2%	(n=124)
Region	Nord-Norge	13%	13%	30%	20%	25%	▼ 0%	(n=40)
	Midt-Norge	25%	9%	28%	24%	13%	2%	(n=184)
	Vestlandet	17%	9%	33%	24%	12%	4%	(n=99)
	Sørlandet (inkl. Telemark)	28%	17%	22%	19%	14%	▼ 0%	(n=36)
	Østlandet	28%	13%	29%	15%	11%	4%	(n=100)
	Oslo/Akershus	23%	10%	22%	29%	13%	2%	(n=126)
Studieretnin	Estetiske fag, kunst- og musikkfag	22%	11%	11%	22%	22%	11%	(n=9)
	Historie, religion, kultur- og idéfag	35%	9%	22%	26%	9%	▼ 0%	(n=23)
	Idrettsfag	10%	10%	20%	▲ 60%	▼ 0%	▼ 0%	(n=10)
	Informasjonsteknologi og informatikk	25%	25%	19%	13%	19%	▼ 0%	(n=16)
	Lærer- og lektorutdanning	30%	9%	36%	▼ 9%	15%	▼ 0%	(n=33)
	Matematikk og naturfag	30%	7%	20%	25%	18%	▼ 0%	(n=44)
	Mediefag og kommunikasjon	43%	14%	29%	▼ 0%	14%	▼ 0%	(n=7)
	Medisin, helse- og sosialfag	29%	8%	33%	18%	8%	4%	(n=49)
	Samfunnsfag og psykologi	30%	7%	22%	22%	11%	7%	(n=27)
	Sivilingeniør- og arkitektutdanning	▼ 16%	13%	26%	26%	16%	2%	(n=258)
	Språk og litteratur	22%	6%	38%	22%	6%	6%	(n=32)
	Pedagogiske fag	26%	11%	26%	32%	5%	▼ 0%	(n=19)
	Psykologi	27%	10%	35%	16%	10%	2%	(n=51)
Økonomi og administrasjon	40%	▼ 0%	30%	10%	20%	▼ 0%	(n=10)	
Studiemål	Årsstudium	25%	11%	28%	25%	11%	▼ 0%	(n=61)
	Bachelorgrad	32%	10%	23%	23%	7%	4%	(n=94)
	Mastergrad	▼ 19%	12%	27%	23%	16%	2%	(n=379)
	Doktorgrad	32%	4%	36%	18%	7%	4%	(n=28)
	Vet ikke	32%	8%	32%	16%	12%	▼ 0%	(n=25)
Besluttet å søke NTNU	Mer enn ett år før fristen	24%	11%	29%	22%	11%	2%	(n=279)
	4-12 måneder før fristen	21%	11%	23%	29%	14%	2%	(n=176)
	I løpet av siste 3 måneder før fristen	21%	11%	33%	16%	15%	4%	(n=116)
Utveksling	Ønsker å dra på utveksling	21%	11%	27%	25%	14%	2%	(n=302)
	Ønsker ikke å dra på utveksling	31%	10%	30%	16%	12%	2%	(n=115)
	Vet ikke	20%	12%	26%	24%	13%	4%	(n=171)
<b>Total</b>		23%	11%	27%	23%	14%	2%	(n=589)

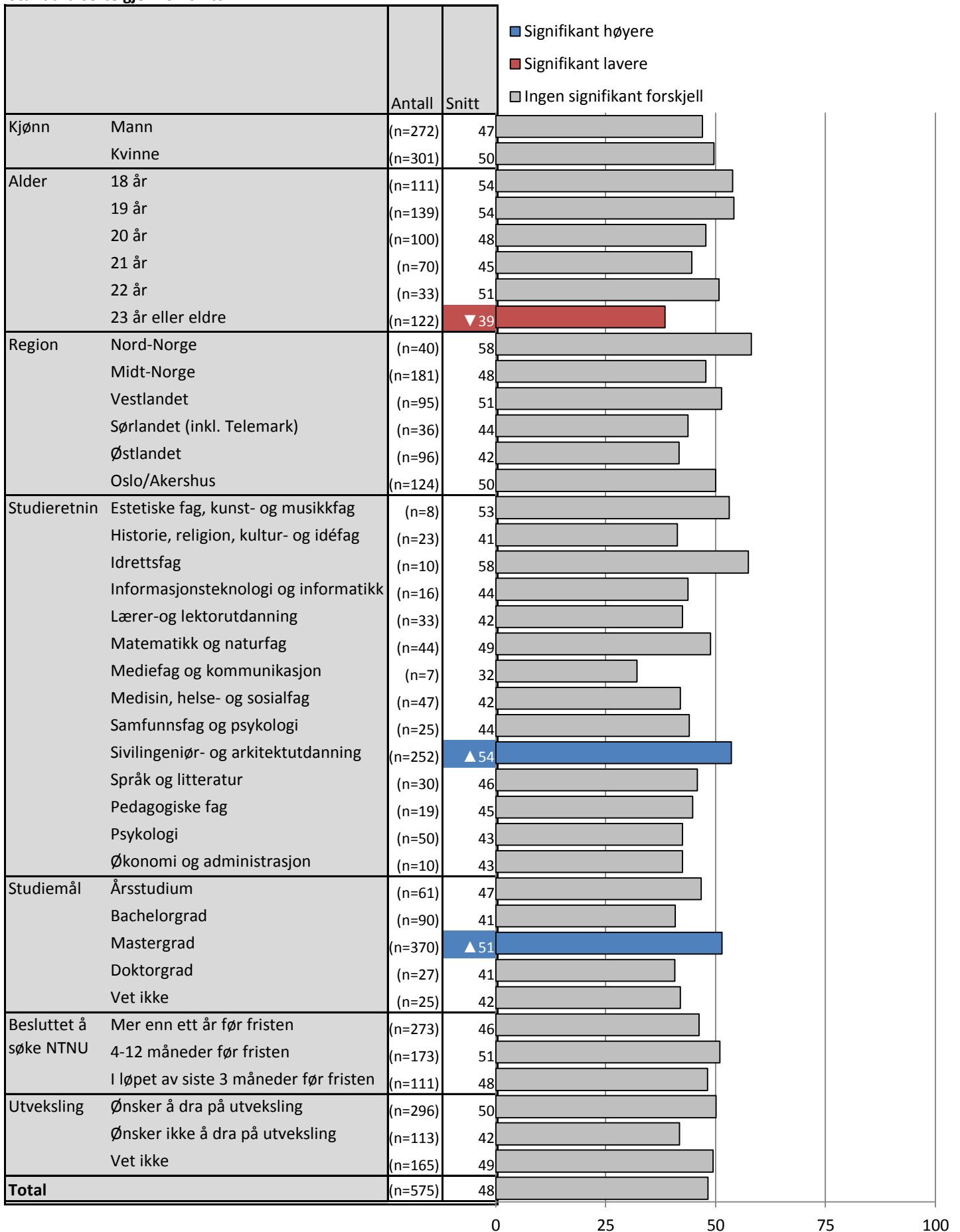
▲ Signifikant høyere

▼ Signifikant lavere

Spørsmål 26\_4: Hvor enig er du i følgende påstander om NTNUs nettsider?

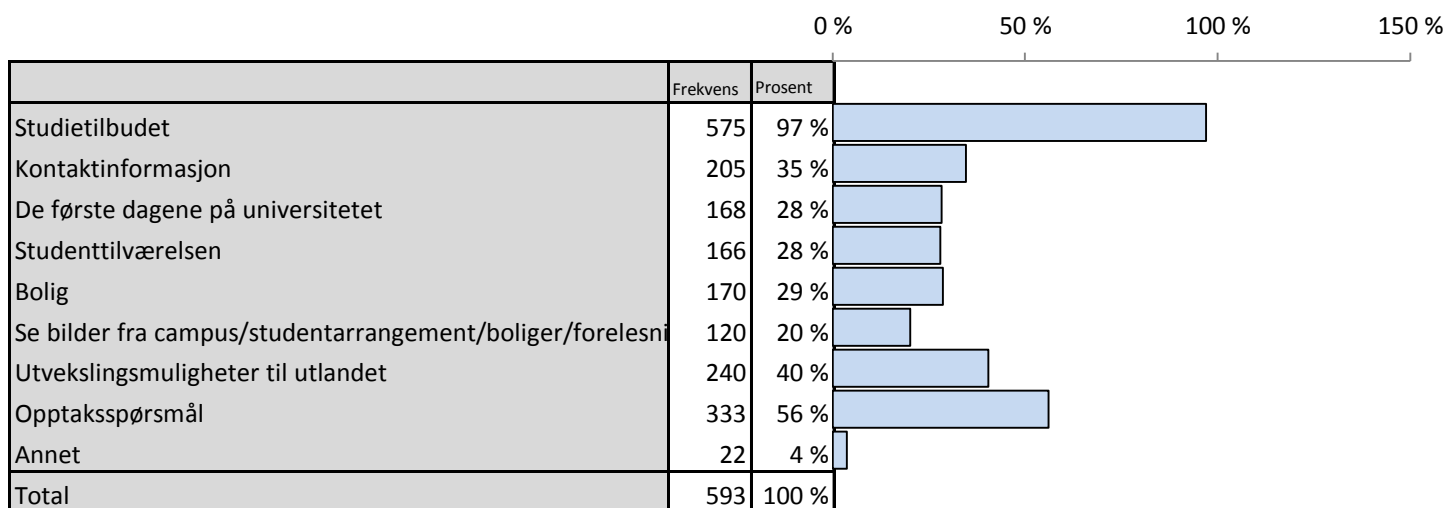
NTNUs nettsider hadde betydning for mitt valg av NTNU som studiested

Standardiserte gjennomsnitt



**Spørsmål 27: Hva slags informasjon søker du hovedsakelig på NTNUs nettsider?**

Flere svar mulig.





**Spørsmål 27: Hva slags informasjon søker du hovedsakelig på NTNUs nettsider?**

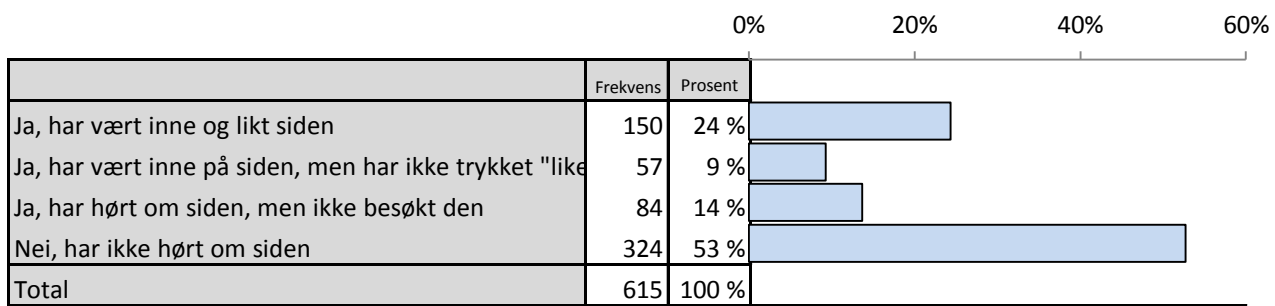
Flere svar mulig.

**Brutt ned på bakgrunnsvariabler**

		Studietilbudet	Kontaktinformasjon	De første dagene på universitetet	Studenttilværelse	Bolig	Se bilder fra campus/studentarrangement/bolig	Utvekslingsmuligheter til utlandet	Opptaksspørsmål	Annet	Valid N
Kjønn	Mann	96%	32%	28%	28%	30%	19%	35%	57%	4%	(n=279)
	Kvinne	98%	37%	28%	29%	28%	21%	45%	56%	4%	(n=312)
Alder	18 år	97%	▼ 18%	32%	37%	▲ 39%	23%	36%	54%	3%	(n=117)
	19 år	99%	▼ 24%	27%	30%	35%	23%	▲ 51%	53%	4%	(n=142)
	20 år	97%	41%	37%	29%	28%	23%	48%	59%	1%	(n=104)
	21 år	▲ 100%	38%	20%	28%	23%	20%	45%	55%	3%	(n=71)
	22 år	89%	36%	25%	25%	17%	14%	44%	56%	6%	(n=36)
	23 år eller eldre	96%	▲ 54%	26%	▼ 17%	▼ 20%	14%	▼ 22%	61%	7%	(n=123)
Region	Nord-Norge	▲ 100%	38%	▲ 48%	40%	45%	33%	38%	73%	5%	(n=40)
	Midt-Norge	96%	39%	22%	▼ 16%	▼ 11%	▼ 13%	33%	53%	4%	(n=184)
	Vestlandet	98%	33%	23%	29%	36%	23%	36%	54%	4%	(n=100)
	Sørlandet (inkl. Telemark)	95%	49%	38%	38%	43%	24%	▲ 68%	65%	▼ 0%	(n=37)
	Østlandet	97%	29%	27%	34%	31%	20%	36%	59%	4%	(n=101)
	Oslo/Akershus	98%	28%	34%	33%	38%	24%	▲ 52%	51%	3%	(n=127)
Studieretning	Estetiske fag, kunst- og musikkfag	▲ 100%	56%	22%	22%	22%	33%	56%	▲ 89%	▼ 0%	(n=9)
	Historie, religion, kultur- og idéfag	▲ 100%	30%	26%	26%	30%	9%	35%	▼ 22%	4%	(n=23)
	Idrettsfag	90%	60%	30%	10%	20%	10%	▼ 10%	40%	▼ 0%	(n=10)
	Informasjonsteknologi og informatikk	▲ 100%	31%	25%	25%	25%	13%	44%	56%	13%	(n=16)
	Lærer- og lektorutdanning	97%	26%	21%	24%	38%	9%	35%	50%	▼ 0%	(n=34)
	Matematikk og naturfag	98%	37%	33%	28%	23%	26%	33%	53%	9%	(n=43)
	Mediefag og kommunikasjon	▲ 100%	57%	29%	43%	57%	43%	57%	86%	▼ 0%	(n=7)
	Medisin, helse- og sosialfag	94%	35%	39%	33%	33%	31%	49%	67%	4%	(n=49)
	Samfunnsfag og psykologi	96%	30%	30%	19%	22%	11%	22%	48%	▼ 0%	(n=27)
	Sivilingeniør- og arkitektutdanning	98%	30%	29%	31%	30%	19%	▲ 47%	58%	4%	(n=259)
	Språk og litteratur	▲ 100%	38%	28%	19%	16%	28%	▼ 22%	66%	▼ 0%	(n=32)
	Pedagogiske fag	95%	47%	37%	16%	26%	16%	21%	▼ 21%	▼ 0%	(n=19)
	Psykologi	98%	42%	21%	32%	34%	28%	43%	64%	6%	(n=53)
Økonomi og administrasjon	80%	60%	10%	30%	▼ 0%	20%	20%	40%	▼ 0%	(n=10)	
Studiemål	Årsstudium	97%	43%	26%	23%	18%	18%	▼ 26%	46%	3%	(n=61)
	Bachelorgrad	99%	41%	29%	21%	28%	19%	36%	47%	2%	(n=95)
	Mastergrad	97%	32%	29%	32%	32%	21%	▲ 45%	59%	3%	(n=382)
	Doktorgrad	▲ 100%	32%	32%	25%	21%	18%	46%	54%	11%	(n=28)
	Vet ikke	92%	28%	▼ 12%	16%	20%	20%	24%	68%	4%	(n=25)
Besluttet å søke NTNU	Mer enn ett år før fristen	97%	37%	26%	24%	28%	20%	45%	60%	5%	(n=280)
	4-12 måneder før fristen	98%	31%	33%	33%	29%	17%	39%	54%	1%	(n=178)
	I løpet av siste 3 måneder før fristen	97%	37%	28%	32%	31%	25%	32%	53%	3%	(n=117)
Utveksling	Ønsker å dra på utveksling	96%	33%	▼ 23%	27%	27%	18%	▲ 64%	55%	2%	(n=301)
	Ønsker ikke å dra på utveksling	98%	38%	31%	21%	26%	18%	▼ 9%	55%	6%	(n=117)
	Vet ikke	98%	35%	▲ 37%	34%	33%	26%	▼ 21%	59%	4%	(n=174)
<b>Total</b>		97%	35%	28%	28%	29%	20%	40%	56%	4%	(n=593)

▲ Signifikant høyere

▼ Signifikant lavere

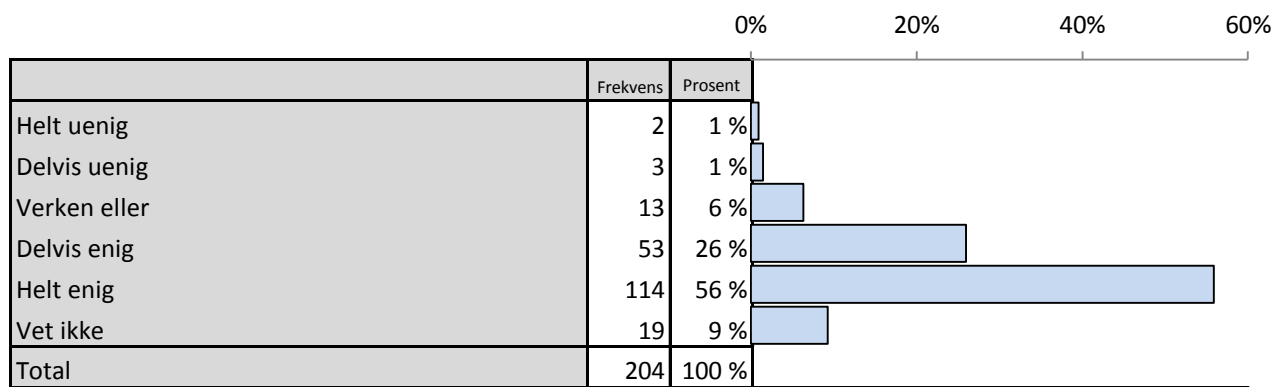
**Spørsmål 28: Har du hørt om facebook siden "NTNU og DU"?**

**Spørsmål 28: Har du hørt om facebookside "NTNU og DU"?**

**Brutt ned på bakgrunnsvariabler**

		Ja, har vært inne og likt siden	Ja, har vært inne på siden, men har ikke trykket	Ja, har hørt om siden, men ikke besøkt den	Nei, har ikke hørt om siden	Valid N
Kjønn	Mann	24%	9%	16%	52%	(n=289)
	Kvinne	25%	10%	12%	53%	(n=324)
Alder	18 år	▲ 37%	13%	12%	▼ 37%	(n=123)
	19 år	26%	11%	17%	46%	(n=146)
	20 år	26%	9%	16%	48%	(n=110)
	21 år	20%	8%	16%	55%	(n=74)
	22 år	27%	5%	11%	57%	(n=37)
	23 år eller eldre	▼ 10%	6%	8%	▲ 77%	(n=125)
Region	Nord-Norge	21%	10%	14%	55%	(n=42)
	Midt-Norge	23%	6%	12%	59%	(n=188)
	Vestlandet	19%	11%	16%	54%	(n=104)
	Sørlandet (inkl. Telemark)	18%	13%	15%	55%	(n=40)
	Østlandet	22%	13%	10%	54%	(n=105)
	Oslo/Akershus	▲ 34%	8%	17%	▼ 41%	(n=132)
Studieretning	Estetiske fag, kunst- og musikkfag	11%	▼ 0%	22%	67%	(n=9)
	Historie, religion, kultur- og idéfag	13%	9%	13%	65%	(n=23)
	Idrettsfag	10%	▼ 0%	▼ 0%	▲ 90%	(n=10)
	Informasjonsteknologi og informatikk	38%	▼ 0%	19%	44%	(n=16)
	Lærer- og lektorutdanning	21%	12%	12%	56%	(n=34)
	Matematikk og naturfag	23%	9%	14%	55%	(n=44)
	Mediefag og kommunikasjon	▼ 0%	25%	38%	38%	(n=8)
	Medisin, helse- og sosialfag	31%	12%	8%	50%	(n=52)
	Samfunnsfag og psykologi	▼ 7%	11%	▼ 4%	▲ 79%	(n=28)
	Sivilingeniør- og arkitektutdanning	▲ 31%	11%	13%	▼ 45%	(n=267)
	Språk og litteratur	16%	13%	9%	63%	(n=32)
	Pedagogiske fag	20%	5%	10%	65%	(n=20)
	Psykologi	20%	▼ 2%	▲ 26%	52%	(n=61)
Økonomi og administrasjon	▼ 0%	▼ 0%	22%	78%	(n=9)	
Studiemål	Årsstudium	▼ 13%	8%	11%	▲ 68%	(n=63)
	Bachelorgrad	18%	5%	14%	64%	(n=96)
	Mastergrad	▲ 29%	10%	14%	▼ 48%	(n=396)
	Doktorgrad	21%	17%	7%	55%	(n=29)
	Vet ikke	17%	7%	28%	48%	(n=29)
Besluttet å søke NTNU	Mer enn ett år før fristen	29%	9%	11%	51%	(n=292)
	4-12 måneder før fristen	25%	9%	16%	51%	(n=182)
	I løpet av siste 3 måneder før fristen	▼ 13%	11%	16%	59%	(n=123)
Utveksling	Ønsker å dra på utveksling	28%	10%	15%	▼ 47%	(n=313)
	Ønsker ikke å dra på utveksling	17%	7%	12%	▲ 64%	(n=121)
	Vet ikke	23%	9%	12%	56%	(n=180)
<b>Total</b>		24%	9%	14%	53%	(n=615)

▲ Signifikant høyere
▼ Signifikant lavere

**Spørsmål 29\_1: Hvor enig er du i følgende påstander om facebook siden "NTNU og DU"?****Det er nyttig å kunne stille spørsmål til studenter ved NTNU**

**Spørsmål 29\_1: Hvor enig er du i følgende påstander om facebooksidene "NTNU og DU"?**

Det er nyttig å kunne stille spørsmål til studenter ved NTNU

Brutt ned på bakgrunnsvariabler

		Helt uenig	Delvis uenig	Verken eller	Delvis enig	Helt enig	Vet ikke	Valid N
Kjønn	Mann	1%	1%	9%	24%	54%	12%	(n=93)
	Kvinne	1%	2%	5%	28%	58%	7%	(n=111)
Alder	18 år	0%	0%	2%	28%	59%	11%	(n=61)
	19 år	2%	2%	6%	25%	60%	6%	(n=53)
	20 år	3%	5%	5%	21%	58%	8%	(n=38)
	21 år	0%	0%	5%	24%	48%	24%	(n=21)
	22 år	0%	0%	8%	17%	67%	8%	(n=12)
	23 år eller eldre	0%	0%	26%	42%	32%	▼0%	(n=19)
Region	Nord-Norge	0%	0%	15%	8%	54%	23%	(n=13)
	Midt-Norge	0%	4%	9%	27%	54%	7%	(n=56)
	Vestlandet	3%	0%	▼0%	33%	50%	13%	(n=30)
	Sørlandet (inkl. Telemark)	0%	0%	▼0%	45%	55%	▼0%	(n=11)
	Østlandet	0%	0%	6%	28%	58%	8%	(n=36)
	Oslo/Akershus	2%	2%	7%	21%	59%	9%	(n=56)
Studieretning	Estetiske fag, kunst- og musikkfag	- %	- %	- %	- %	- %	- %	(n<5)
	Historie, religion, kultur- og idéfag	0%	0%	▼0%	20%	80%	▼0%	(n=5)
	Idrettsfag	- %	- %	- %	- %	- %	- %	(n<5)
	Informasjonsteknologi og informatikk	0%	0%	▼0%	17%	67%	17%	(n=6)
	Lærer- og lektorutdanning	0%	18%	9%	36%	36%	▼0%	(n=11)
	Matematikk og naturfag	0%	0%	8%	31%	54%	8%	(n=13)
	Mediefag og kommunikasjon	- %	- %	- %	- %	- %	- %	(n<5)
	Medisin, helse- og sosialfag	0%	0%	▼0%	32%	55%	14%	(n=22)
	Samfunnsfag og psykologi	0%	0%	20%	40%	40%	▼0%	(n=5)
	Sivilingeniør- og arkitektutdanning	2%	1%	4%	22%	60%	11%	(n=112)
	Språk og litteratur	0%	0%	33%	11%	33%	22%	(n=9)
	Pedagogiske fag	0%	0%	40%	40%	20%	▼0%	(n=5)
	Psykologi	0%	0%	▼0%	50%	50%	▼0%	(n=12)
Økonomi og administrasjon	- %	- %	- %	- %	- %	- %	(n<5)	
Studiemål	Årsstudium	0%	0%	8%	33%	50%	8%	(n=12)
	Bachelorgrad	0%	0%	9%	32%	59%	▼0%	(n=22)
	Mastergrad	1%	1%	6%	25%	56%	10%	(n=150)
	Doktorgrad	0%	0%	▼0%	18%	64%	18%	(n=11)
	Vet ikke	0%	14%	14%	14%	43%	14%	(n=7)
Besluttet å søke NTNU	Mer enn ett år før fristen	1%	0%	6%	22%	60%	11%	(n=111)
	4-12 måneder før fristen	0%	3%	7%	30%	51%	10%	(n=61)
	I løpet av siste 3 måneder før fristen	4%	4%	7%	36%	46%	4%	(n=28)
Utveksling	Ønsker å dra på utveksling	0%	2%	5%	29%	54%	10%	(n=117)
	Ønsker ikke å dra på utveksling	3%	0%	14%	21%	48%	14%	(n=29)
	Vet ikke	2%	2%	5%	23%	63%	5%	(n=57)
<b>Total</b>		1%	1%	6%	26%	56%	9%	(n=204)

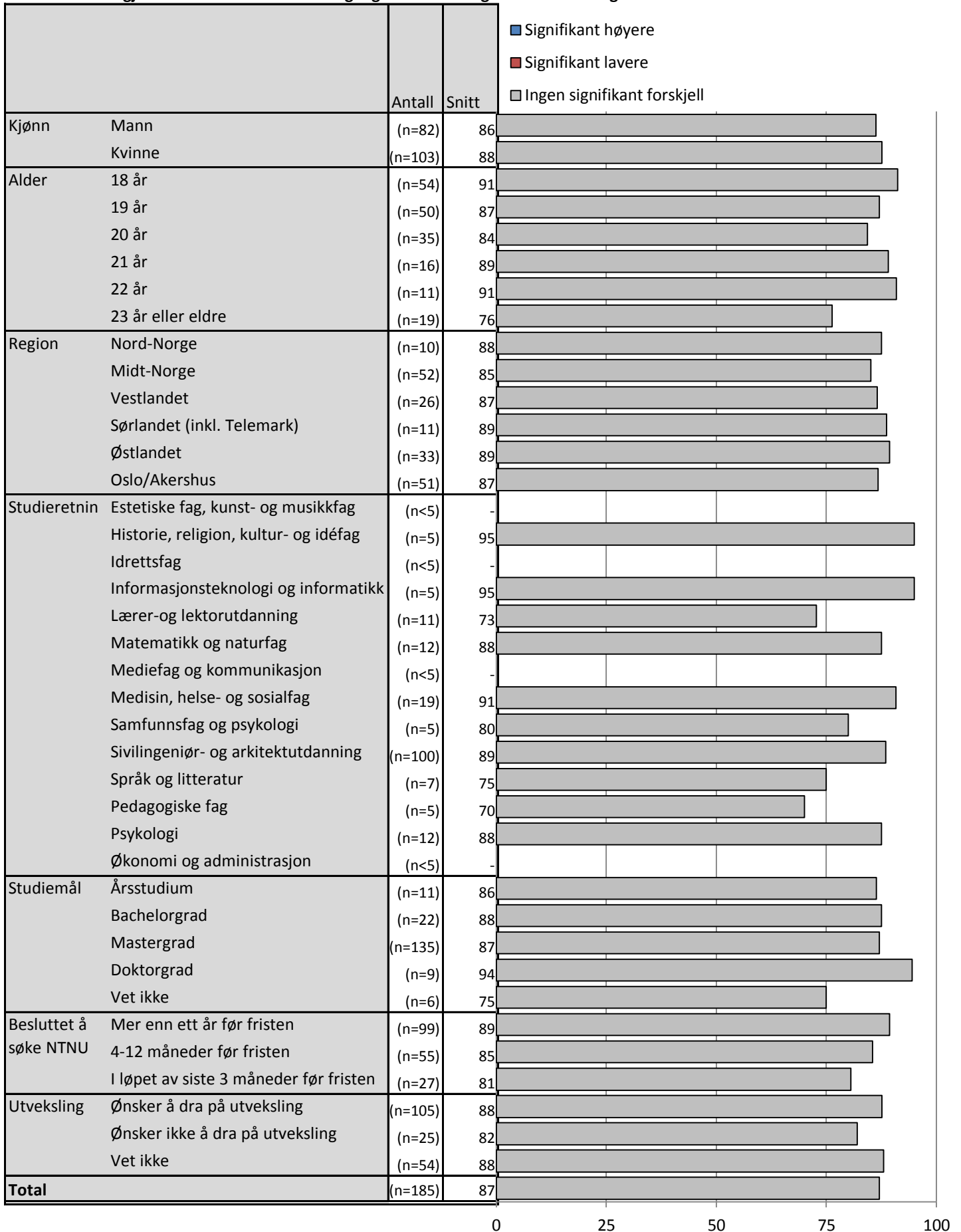
▲ Signifikant høyere

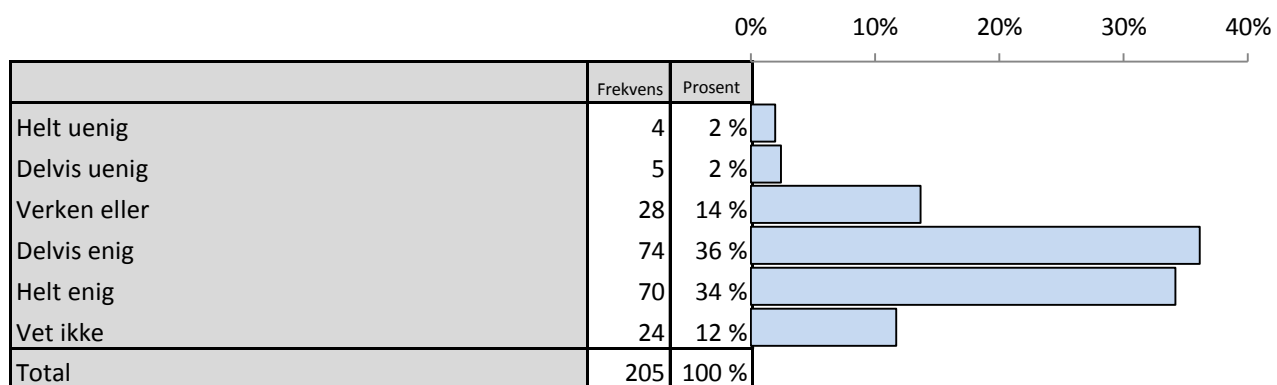
▼ Signifikant lavere

**Spørsmål 29\_1: Hvor enig er du i følgende påstander om facebookside "NTNU og DU"?**

**Det er nyttig å kunne stille spørsmål til studenter ved NTNU**

Standardiserte gjennomsnitt der 0='helt uenig' og 100='helt enig'. 'Vet ikke'-kategorien er tatt ut.



**Spørsmål 29\_2: Hvor enig er du i følgende påstander om facebookside "NTNU og DU"?****«NTNU og DU» gir innsikt i hvordan det er å være student ved NTNU**

Spørsmål 29\_2: Hvor enig er du i følgende påstander om facebookside "NTNU og DU"?

«NTNU og DU» gir innsikt i hvordan det er å være student ved NTNU

Brutt ned på bakgrunnsvariabler

		Helt uenig	Delvis uenig	Verken eller	Delvis enig	Helt enig	Vet ikke	Valid N
Kjønn	Mann	2%	1%	14%	39%	33%	11%	(n=94)
	Kvinne	2%	4%	14%	33%	35%	13%	(n=111)
Alder	18 år	▼0%	2%	8%	36%	44%	10%	(n=61)
	19 år	4%	2%	13%	38%	38%	6%	(n=53)
	20 år	5%	5%	15%	36%	26%	13%	(n=39)
	21 år	▼0%	▼0%	19%	24%	33%	24%	(n=21)
	22 år	▼0%	▼0%	▼0%	42%	33%	25%	(n=12)
	23 år eller eldre	▼0%	5%	32%	42%	▼11%	11%	(n=19)
Region	Nord-Norge	▼0%	▼0%	▼0%	38%	31%	31%	(n=13)
	Midt-Norge	▼0%	7%	20%	29%	34%	11%	(n=56)
	Vestlandet	10%	▼0%	6%	35%	32%	16%	(n=31)
	Sørlandet (inkl. Telemark)	▼0%	▼0%	18%	36%	18%	27%	(n=11)
	Østlandet	▼0%	▼0%	11%	50%	31%	8%	(n=36)
	Oslo/Akershus	2%	2%	16%	34%	41%	5%	(n=56)
Studieretning	Estetiske fag, kunst- og musikkfag	- %	- %	- %	- %	- %	- %	(n<5)
	Historie, religion, kultur- og idéfag	▼0%	▼0%	20%	20%	60%	▼0%	(n=5)
	Idrettsfag	- %	- %	- %	- %	- %	- %	(n<5)
	Informasjonsteknologi og informatikk	17%	17%	50%	▼0%	17%	▼0%	(n=6)
	Lærer- og lektorutdanning	▼0%	18%	▼0%	36%	27%	18%	(n=11)
	Matematikk og naturfag	▼0%	▼0%	7%	36%	50%	7%	(n=14)
	Mediefag og kommunikasjon	- %	- %	- %	- %	- %	- %	(n<5)
	Medisin, helse- og sosialfag	▼0%	5%	9%	32%	41%	14%	(n=22)
	Samfunnsfag og psykologi	▼0%	▼0%	20%	▲80%	▼0%	▼0%	(n=5)
	Sivilingeniør- og arkitektutdanning	2%	1%	10%	41%	37%	10%	(n=111)
	Språk og litteratur	▼0%	▼0%	▲56%	33%	▼0%	11%	(n=9)
	Pedagogiske fag	▼0%	▼0%	20%	40%	▼0%	40%	(n=5)
	Psykologi	8%	▼0%	23%	15%	23%	31%	(n=13)
Økonomi og administrasjon	- %	- %	- %	- %	- %	- %	(n<5)	
Studiemål	Årsstudium	8%	▼0%	15%	54%	▼8%	15%	(n=13)
	Bachelorgrad	▼0%	▼0%	32%	18%	45%	5%	(n=22)
	Mastergrad	2%	▲3%	10%	40%	33%	11%	(n=150)
	Doktorgrad	▼0%	▼0%	9%	▼9%	55%	27%	(n=11)
	Vet ikke	▼0%	▼0%	29%	14%	43%	14%	(n=7)
Besluttet å søke NTNU	Mer enn ett år før fristen	2%	1%	14%	37%	32%	15%	(n=110)
	4-12 måneder før fristen	▼0%	2%	15%	34%	39%	10%	(n=61)
	I løpet av siste 3 måneder før fristen	7%	7%	13%	33%	33%	7%	(n=30)
Utveksling	Ønsker å dra på utveksling	2%	3%	16%	37%	33%	10%	(n=119)
	Ønsker ikke å dra på utveksling	3%	▼0%	14%	34%	28%	21%	(n=29)
	Vet ikke	2%	4%	9%	34%	41%	11%	(n=56)
<b>Total</b>		2%	2%	14%	36%	34%	12%	(n=205)

▲ Signifikant høyere

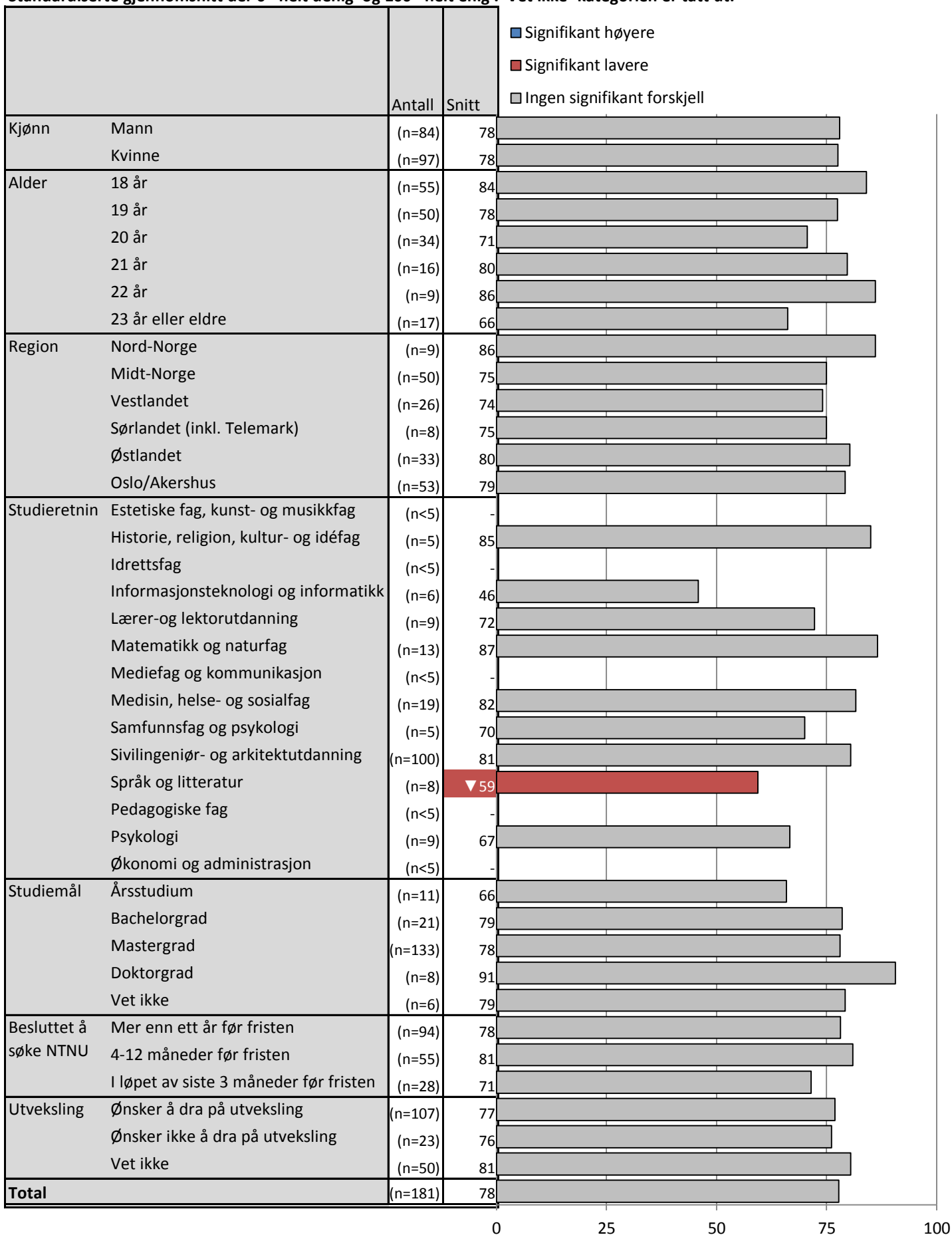
▼ Signifikant lavere

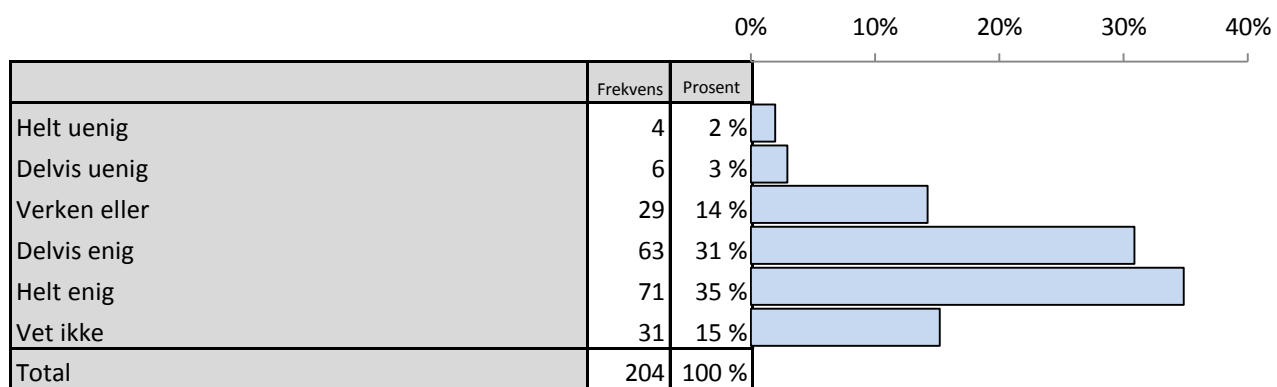


Spørsmål 29\_2: Hvor enig er du i følgende påstander om facebookside "NTNU og DU"?

«NTNU og DU» gir innsikt i hvordan det er å være student ved NTNU

Standardiserte gjennomsnitt der 0='helt uenig' og 100='helt enig'. 'Vet ikke'-kategorien er tatt ut.



**Spørsmål 29\_3: Hvor enig er du i følgende påstander om facebook siden "NTNU og DU"?****«NTNU og Du» gir nyttig informasjon man ikke får andre steder**

**Spørsmål 29\_3: Hvor enig er du i følgende påstander om facebooksidene "NTNU og DU"?**

«NTNU og Du» gir nyttig informasjon man ikke får andre steder

Brutt ned på bakgrunnsvariabler

		Helt uenig	Delvis uenig	Verken eller	Delvis enig	Helt enig	Vet ikke	Valid N
Kjønn	Mann	3%	▼0%	12%	38%	32%	15%	(n=94)
	Kvinne	1%	▲5%	16%	25%	37%	15%	(n=110)
Alder	18 år	2%	2%	7%	30%	45%	15%	(n=60)
	19 år	2%	▼0%	15%	36%	38%	9%	(n=53)
	20 år	5%	8%	13%	36%	23%	15%	(n=39)
	21 år	▼0%	▼0%	10%	29%	38%	24%	(n=21)
	22 år	▼0%	▼0%	17%	25%	33%	25%	(n=12)
	23 år eller eldre	▼0%	11%	▲42%	16%	16%	16%	(n=19)
Region	Nord-Norge	▼0%	▼0%	15%	23%	38%	23%	(n=13)
	Midt-Norge	2%	7%	18%	20%	34%	20%	(n=56)
	Vestlandet	3%	3%	7%	33%	33%	20%	(n=30)
	Sørlandet (inkl. Telemark)	▼0%	9%	18%	27%	18%	27%	(n=11)
	Østlandet	▼0%	▼0%	17%	42%	31%	11%	(n=36)
	Oslo/Akershus	4%	▼0%	13%	36%	41%	7%	(n=56)
Studieretning	Estetiske fag, kunst- og musikkfag	- %	- %	- %	- %	- %	- %	(n<5)
	Historie, religion, kultur- og idéfag	▼0%	▼0%	▼0%	40%	60%	▼0%	(n=5)
	Idrettsfag	- %	- %	- %	- %	- %	- %	(n<5)
	Informasjonsteknologi og informatikk	17%	17%	33%	17%	17%	▼0%	(n=6)
	Lærer- og lektorutdanning	9%	9%	▼0%	45%	18%	18%	(n=11)
	Matematikk og naturfag	▼0%	▼0%	14%	29%	50%	7%	(n=14)
	Mediefag og kommunikasjon	- %	- %	- %	- %	- %	- %	(n<5)
	Medisin, helse- og sosialfag	▼0%	5%	18%	27%	32%	18%	(n=22)
	Samfunnsfag og psykologi	▼0%	▼0%	20%	20%	▼0%	60%	(n=5)
	Sivilingeniør- og arkitektutdanning	2%	1%	10%	32%	40%	15%	(n=111)
	Språk og litteratur	▼0%	▼0%	▲56%	22%	11%	11%	(n=9)
	Pedagogiske fag	- %	- %	- %	- %	- %	- %	(n<5)
	Psykologi	▼0%	15%	15%	23%	23%	23%	(n=13)
Økonomi og administrasjon	- %	- %	- %	- %	- %	- %	(n<5)	
Studiemål	Årsstudium	▼0%	8%	17%	33%	17%	25%	(n=12)
	Bachelorgrad	▼0%	5%	32%	27%	32%	5%	(n=22)
	Mastergrad	▲3%	2%	11%	33%	35%	15%	(n=150)
	Doktorgrad	▼0%	▼0%	9%	9%	55%	27%	(n=11)
	Vet ikke	▼0%	14%	14%	14%	43%	14%	(n=7)
Besluttet å søke NTNU	Mer enn ett år før fristen	2%	3%	16%	31%	32%	16%	(n=110)
	4-12 måneder før fristen	▼0%	2%	11%	33%	41%	13%	(n=61)
	I løpet av siste 3 måneder før fristen	7%	3%	14%	28%	31%	17%	(n=29)
Utveksling	Ønsker å dra på utveksling	2%	3%	18%	31%	35%	13%	(n=118)
	Ønsker ikke å dra på utveksling	3%	▼0%	14%	31%	31%	21%	(n=29)
	Vet ikke	2%	5%	7%	30%	38%	18%	(n=56)
<b>Total</b>		2%	3%	14%	31%	35%	15%	(n=204)

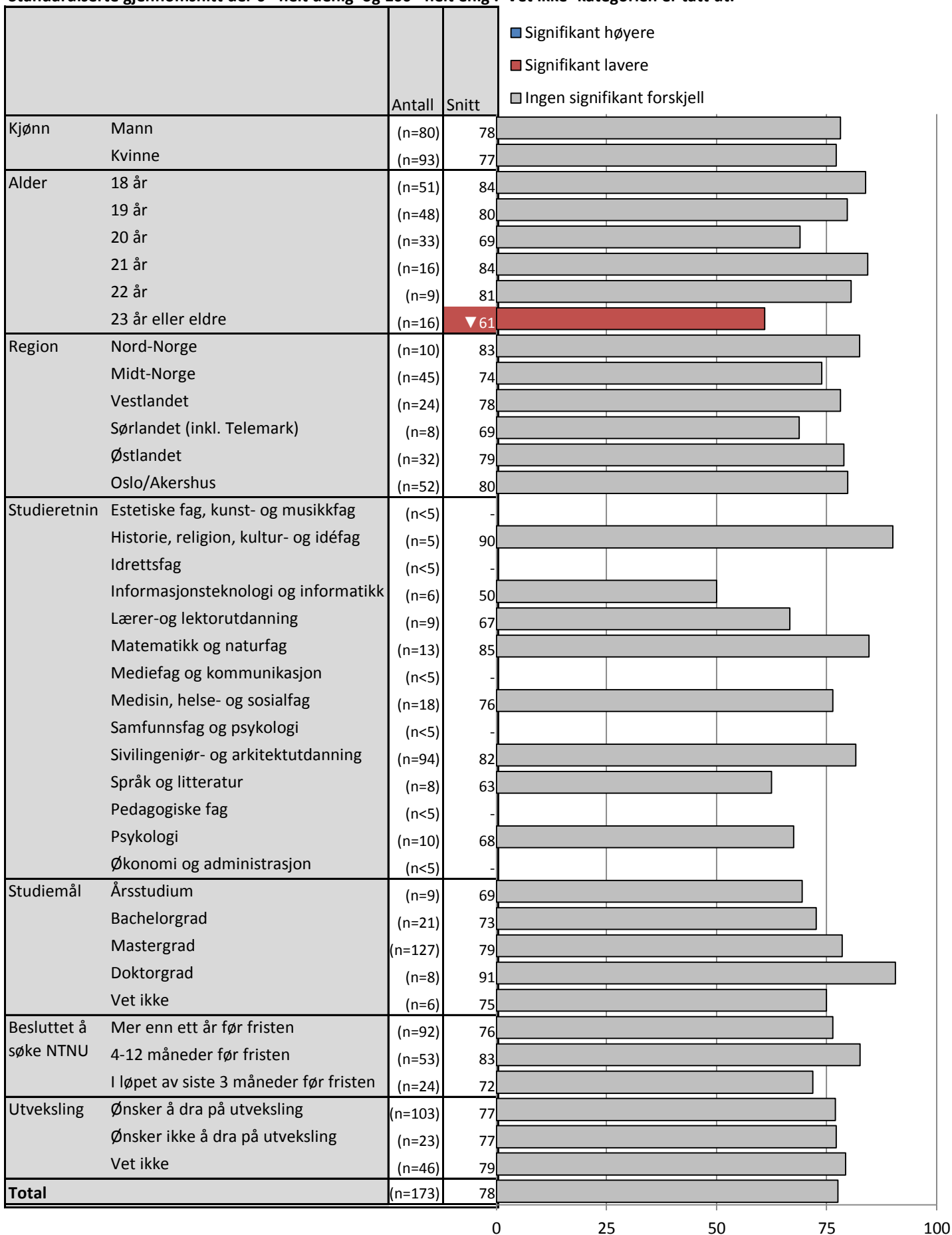
▲ Signifikant høyere

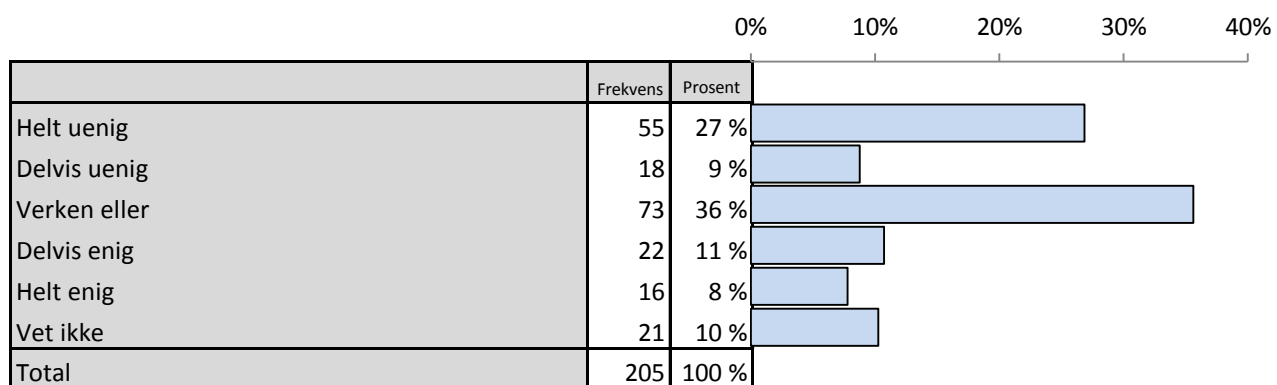
▼ Signifikant lavere

Spørsmål 29\_3: Hvor enig er du i følgende påstander om facebookside "NTNU og DU"?

«NTNU og Du» gir nyttig informasjon man ikke får andre steder

Standardiserte gjennomsnitt der 0='helt uenig' og 100='helt enig'. 'Vet ikke'-kategorien er tatt ut.



**Spørsmål 29\_4: Hvor enig er du i følgende påstander om facebook siden "NTNU og DU"?****«NTNU og DU» hadde betydning for mitt valg av NTNU som studiested**

Spørsmål 29\_4: Hvor enig er du i følgende påstander om facebooksidene "NTNU og DU"?

«NTNU og DU» hadde betydning for mitt valg av NTNU som studiested

Brutt ned på bakgrunnsvariabler

		Helt uenig	Delvis uenig	Verken eller	Delvis enig	Helt enig	Vet ikke	Valid N
Kjønn	Mann	24%	6%	28%	15%	12%	15%	(n=94)
	Kvinne	29%	11%	42%	7%	5%	6%	(n=111)
Alder	18 år	20%	8%	36%	13%	15%	8%	(n=61)
	19 år	26%	6%	43%	11%	4%	9%	(n=53)
	20 år	33%	3%	41%	13%	3%	8%	(n=39)
	21 år	29%	19%	24%	10%	5%	14%	(n=21)
	22 år	25%	25%	▼8%	▼0%	8%	33%	(n=12)
	23 år eller eldre	37%	11%	32%	5%	11%	5%	(n=19)
Region	Nord-Norge	15%	15%	38%	8%	▼0%	23%	(n=13)
	Midt-Norge	34%	9%	34%	9%	5%	9%	(n=56)
	Vestlandet	29%	10%	39%	6%	6%	10%	(n=31)
	Sørlandet (inkl. Telemark)	▲64%	9%	▼0%	▼0%	9%	18%	(n=11)
	Østlandet	22%	6%	36%	14%	8%	14%	(n=36)
	Oslo/Akershus	18%	9%	43%	14%	11%	5%	(n=56)
Studieretning	Estetiske fag, kunst- og musikkfag	- %	- %	- %	- %	- %	- %	(n<5)
	Historie, religion, kultur- og idéfag	20%	▼0%	40%	▼0%	40%	▼0%	(n=5)
	Idrettsfag	- %	- %	- %	- %	- %	- %	(n<5)
	Informasjonsteknologi og informatikk	50%	33%	▼0%	17%	▼0%	▼0%	(n=6)
	Lærer- og lektorutdanning	▲64%	▼0%	27%	9%	▼0%	▼0%	(n=11)
	Matematikk og naturfag	▼7%	21%	43%	14%	▼0%	14%	(n=14)
	Mediefag og kommunikasjon	- %	- %	- %	- %	- %	- %	(n<5)
	Medisin, helse- og sosialfag	32%	14%	27%	9%	9%	9%	(n=22)
	Samfunnsfag og psykologi	20%	20%	40%	20%	▼0%	▼0%	(n=5)
	Sivilingeniør- og arkitektutdanning	23%	6%	37%	14%	9%	12%	(n=111)
	Språk og litteratur	22%	▼0%	67%	▼0%	▼0%	11%	(n=9)
	Pedagogiske fag	20%	▼0%	60%	▼0%	▼0%	20%	(n=5)
	Psykologi	46%	8%	23%	▼0%	8%	15%	(n=13)
Økonomi og administrasjon	- %	- %	- %	- %	- %	- %	(n<5)	
Studiemål	Årsstudium	31%	8%	54%	8%	▼0%	▼0%	(n=13)
	Bachelorgrad	18%	18%	32%	9%	14%	9%	(n=22)
	Mastergrad	27%	8%	35%	12%	7%	11%	(n=150)
	Doktorgrad	55%	▼0%	27%	9%	▼0%	9%	(n=11)
	Vet ikke	▼0%	14%	29%	▼0%	43%	14%	(n=7)
Besluttet å søke NTNU	Mer enn ett år før fristen	35%	9%	33%	8%	5%	10%	(n=110)
	4-12 måneder før fristen	▼11%	7%	41%	▲21%	10%	10%	(n=61)
	I løpet av siste 3 måneder før fristen	33%	7%	40%	▼0%	10%	10%	(n=30)
Utveksling	Ønsker å dra på utveksling	25%	11%	38%	8%	9%	9%	(n=119)
	Ønsker ikke å dra på utveksling	28%	3%	28%	14%	3%	24%	(n=29)
	Vet ikke	30%	7%	34%	16%	7%	5%	(n=56)
<b>Total</b>		27%	9%	36%	11%	8%	10%	(n=205)

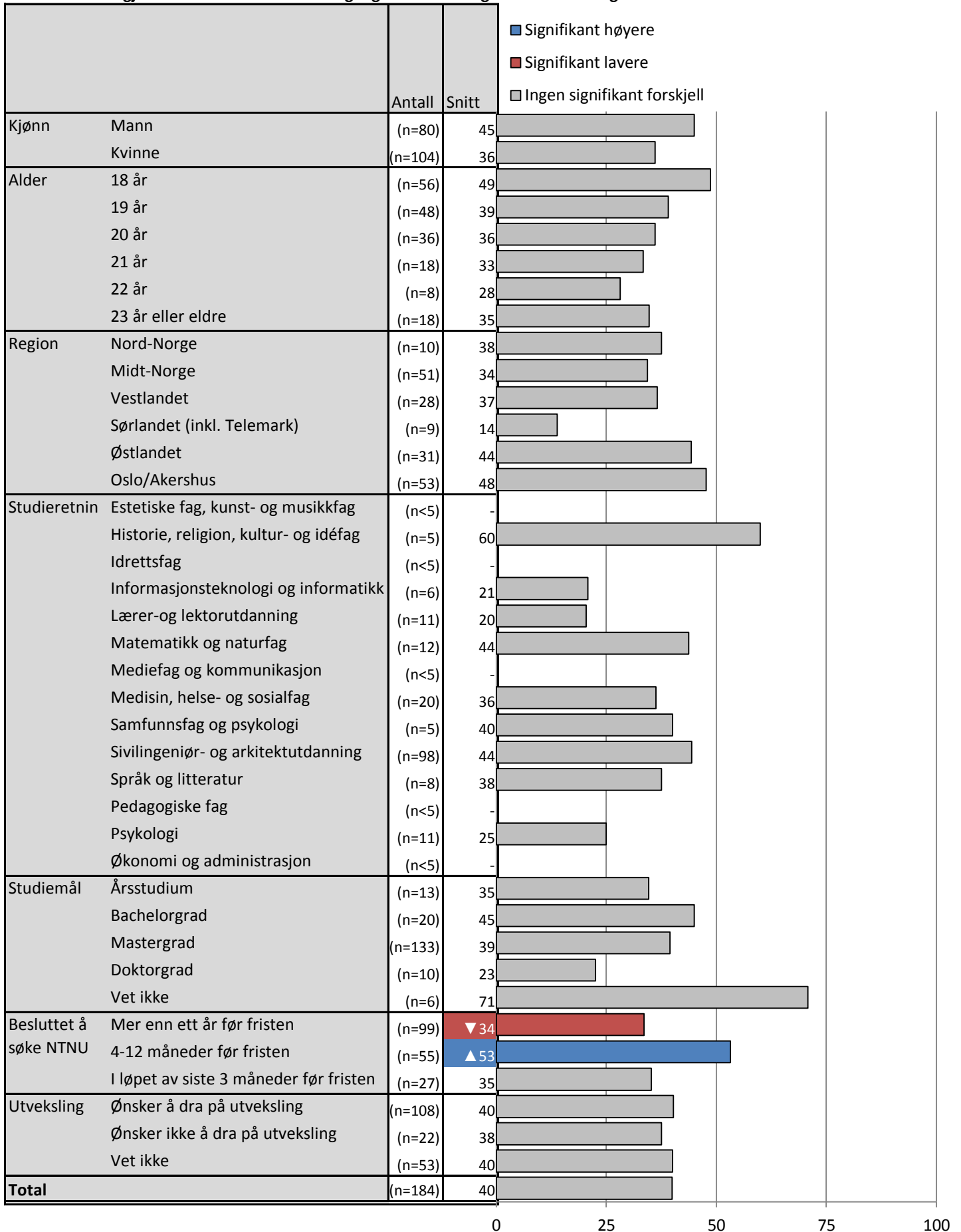
▲ Signifikant høyere

▼ Signifikant lavere

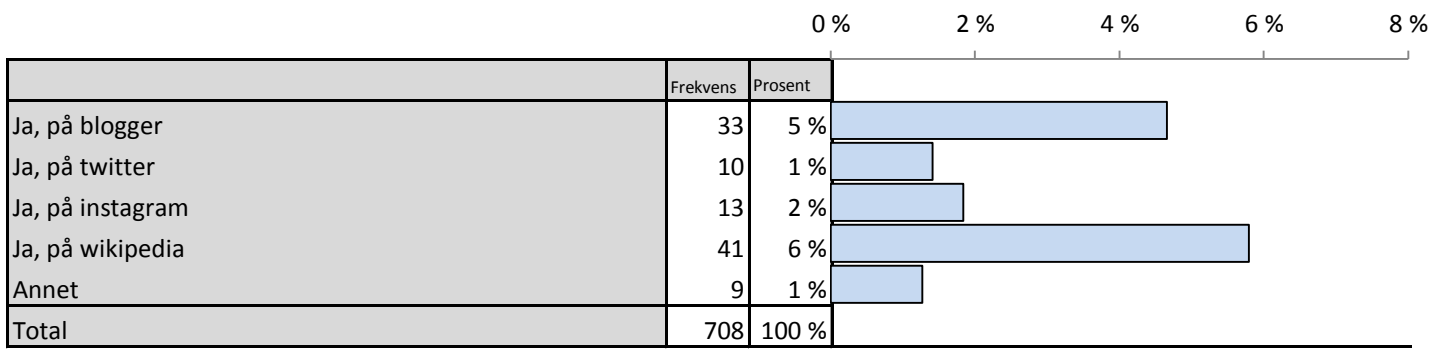
Spørsmål 29\_4: Hvor enig er du i følgende påstander om facebook siden "NTNU og DU"?

«NTNU og DU» hadde betydning for mitt valg av NTNU som studiested

Standardiserte gjennomsnitt der 0='helt uenig' og 100='helt enig'. 'Vet ikke'-kategorien er tatt ut.



**Spørsmål 30: Har du fått informasjon gjennom andre kanaler på Internett som har vært av betydning for ditt valg av NTNU som studiested?**





**Spørsmål 30: Har du fått informasjon gjennom andre kanaler på Internett som har vært av betydning for ditt valg av NTNU som stud**  
**Flere svar mulig.**

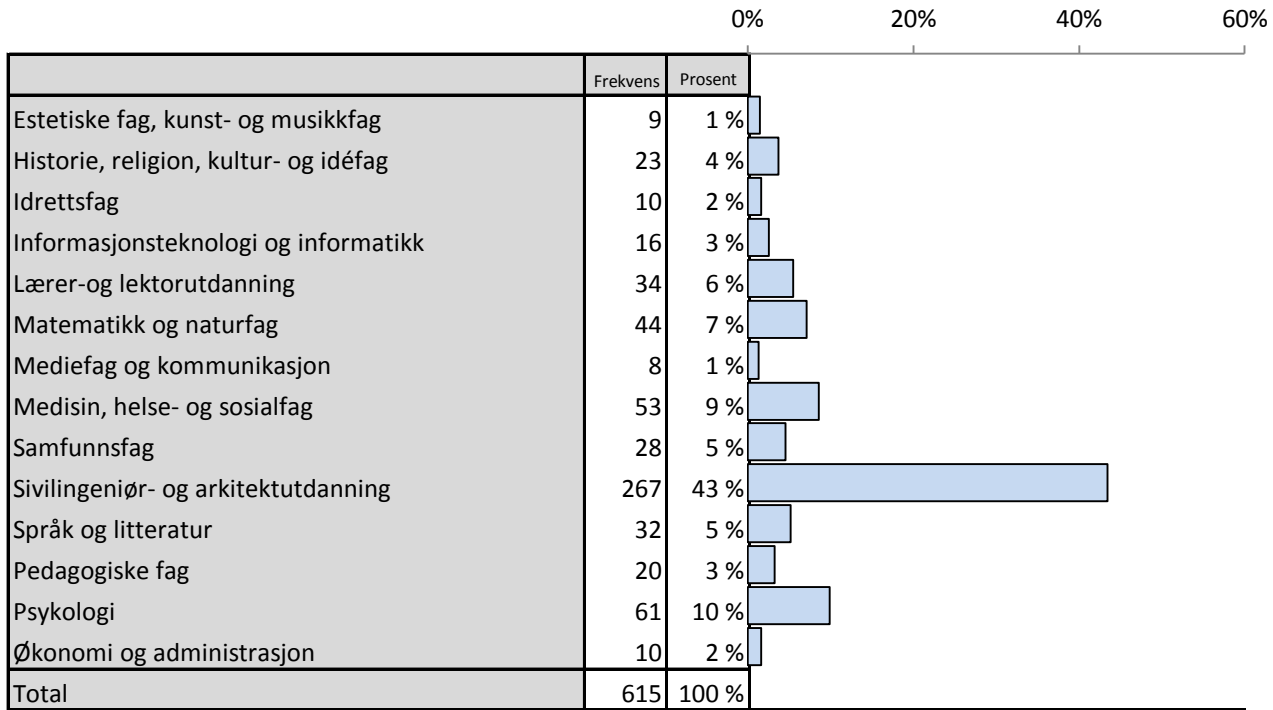
**Brutt ned på bakgrunnsvariabler**

		Ja, på blogger	Ja, på twitter	Ja, på instagram	Ja, på wikipedia	Annet	Valid N
Kjønn	Mann	3%	1%	1%	▲ 9%	1%	(n=337)
	Kvinne	7%	1%	3%	▼ 3%	1%	(n=369)
Alder	18 år	9%	3%	2%	5%	1%	(n=138)
	19 år	4%	1%	2%	5%	1%	(n=161)
	20 år	2%	▼ 0%	2%	10%	2%	(n=124)
	21 år	2%	2%	2%	4%	4%	(n=84)
	22 år	7%	▼ 0%	2%	2%	▼ 0%	(n=42)
	23 år eller eldre	3%	2%	1%	6%	1%	(n=159)
Region	Nord-Norge	2%	▼ 0%	▼ 0%	9%	▼ 0%	(n=44)
	Midt-Norge	6%	1%	3%	6%	0%	(n=230)
	Vestlandet	4%	2%	1%	4%	1%	(n=114)
	Sørlandet (inkl. Telemark)	▼ 0%	▼ 0%	▼ 0%	6%	▼ 0%	(n=47)
	Østlandet	5%	2%	3%	3%	3%	(n=116)
	Oslo/Akershus	6%	2%	2%	7%	3%	(n=151)
Studieretnin	Estetiske fag, kunst- og musikkfag	▼ 0%	▼ 0%	▼ 0%	11%	▼ 0%	(n=9)
	Historie, religion, kultur- og idéfag	▼ 0%	▼ 0%	▼ 0%	4%	▼ 0%	(n=23)
	Idrettsfag	10%	▼ 0%	▼ 0%	▼ 0%	▼ 0%	(n=10)
	Informasjonsteknologi og informatikk	▼ 0%	6%	▼ 0%	25%	▼ 0%	(n=16)
	Lærer- og lektorutdanning	3%	▼ 0%	▼ 0%	9%	3%	(n=34)
	Matematikk og naturfag	9%	2%	2%	7%	5%	(n=44)
	Mediefag og kommunikasjon	▼ 0%	▼ 0%	▼ 0%	13%	▼ 0%	(n=8)
	Medisin, helse- og sosialfag	11%	2%	2%	6%	4%	(n=53)
	Samfunnsfag og psykologi	▼ 0%	▼ 0%	▼ 0%	▼ 0%	▼ 0%	(n=28)
	Sivilingeniør- og arkitektutdanning	7%	2%	2%	7%	1%	(n=267)
	Språk og litteratur	3%	3%	▼ 0%	3%	▼ 0%	(n=32)
	Pedagogiske fag	▼ 0%	▼ 0%	5%	5%	▼ 0%	(n=20)
	Psykologi	2%	▼ 0%	5%	5%	3%	(n=61)
Økonomi og administrasjon	10%	10%	10%	10%	▼ 0%	(n=10)	
Studiemål	Årsstudium	7%	3%	4%	3%	▼ 0%	(n=75)
	Bachelorgrad	2%	▼ 0%	▼ 0%	7%	▼ 0%	(n=110)
	Mastergrad	5%	2%	2%	6%	1%	(n=447)
	Doktorgrad	10%	3%	7%	13%	10%	(n=30)
	Vet ikke	▼ 0%	▼ 0%	3%	▼ 0%	▼ 0%	(n=33)
Besluttet å søke NTNU	Mer enn ett år før fristen	6%	1%	2%	7%	2%	(n=327)
	4-12 måneder før fristen	6%	3%	4%	4%	2%	(n=198)
	I løpet av siste 3 måneder før fristen	2%	▼ 0%	▼ 0%	5%	▼ 0%	(n=152)
Utveksling	Ønsker å dra på utveksling	5%	1%	3%	6%	1%	(n=354)
	Ønsker ikke å dra på utveksling	2%	1%	1%	6%	2%	(n=144)
	Vet ikke	6%	2%	1%	6%	1%	(n=197)
<b>Total</b>		5%	1%	2%	6%	1%	(n=708)

▲ Signifikant høyere

▼ Signifikant lavere

## Studieretning



## Studieretning

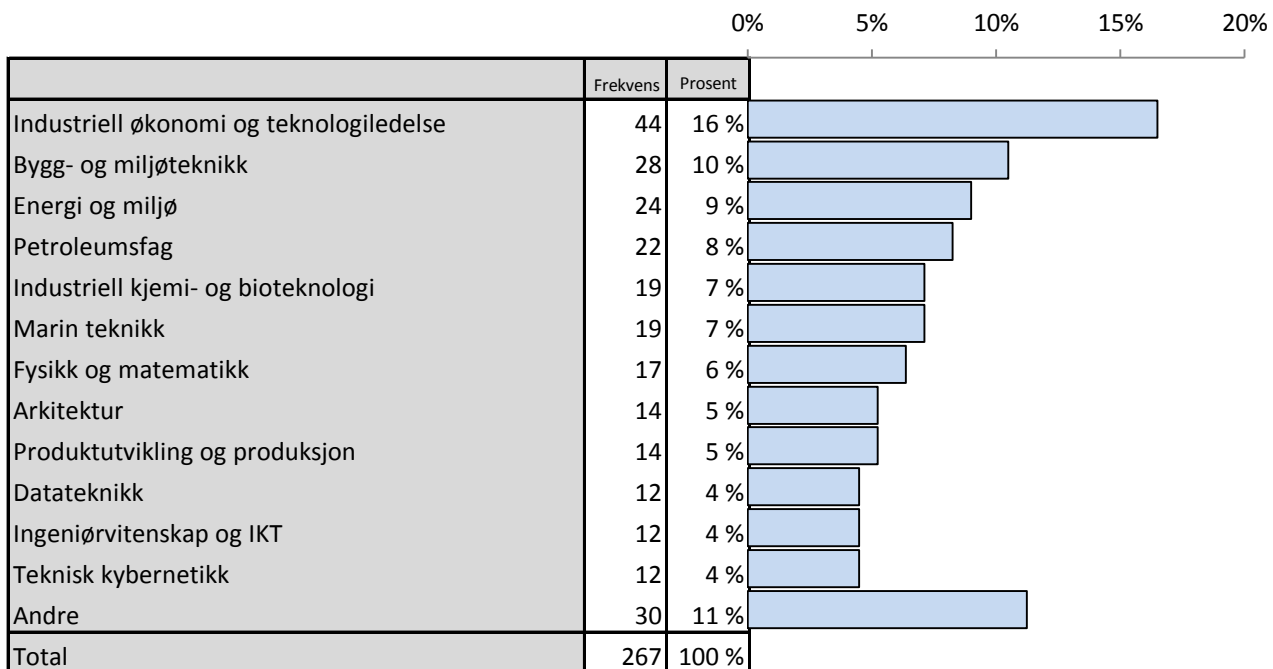
### Brutt ned på bakgrunnsvariabler

		Estetiske fag, kunst- og musikkfag	Historie, religion, kultur- og idéfag	Idrettsfag	Informasjonsteknologi og informatikk	Lærer- og lektorutdanning	Matematikk og naturfag	Mediefag og kommunikasjon	Medisin, helse- og sosialfag	Samfunnsfag	Sivilingeniør- og arkitektutdanning	Språk og litteratur	Pedagogiske fag	Psykologi	Økonomi og administrasjon	Valid N
Kjønn	Mann	2%	4%	1%	▲5%	5%	6%	1%	▼4%	3%	▲58%	▼2%	2%	▼3%	3%	(n=289)
	Kvinne	1%	3%	2%	▼1%	6%	8%	1%	▲13%	6%	▼30%	▲8%	4%	▲16%	1%	(n=324)
Alder	18 år	▼0%	2%	▼0%	3%	▼2%	6%	1%	9%	▼1%	▲61%	3%	1%	11%	1%	(n=122)
	19 år	3%	2%	1%	3%	6%	8%	▼0%	8%	4%	▲55%	4%	▼0%	6%	1%	(n=146)
	20 år	1%	2%	2%	3%	▲13%	8%	4%	5%	▼1%	46%	5%	4%	7%	1%	(n=110)
	21 år	1%	7%	1%	3%	3%	9%	4%	9%	4%	34%	7%	1%	15%	1%	(n=74)
	22 år	3%	▼0%	▼0%	3%	3%	3%	▼0%	14%	14%	38%	▼0%	3%	19%	3%	(n=37)
	23 år eller eldre	2%	9%	5%	2%	5%	7%	▼0%	11%	10%	▼17%	10%	▲10%	10%	4%	(n=126)
Region	Nord-Norge	5%	10%	▼0%	2%	2%	5%	5%	7%	5%	37%	▼0%	7%	15%	▼0%	(n=41)
	Midt-Norge	2%	5%	4%	3%	7%	5%	2%	9%	7%	▼26%	▲10%	5%	12%	3%	(n=190)
	Vestlandet	▼0%	5%	1%	1%	5%	7%	▼0%	6%	4%	▲56%	2%	2%	12%	1%	(n=104)
	Sørlandet (inkl. Telemark)	3%	3%	▼0%	3%	10%	10%	▼0%	5%	3%	▲64%	▼0%	▼0%	▼0%	▼0%	(n=39)
	Østlandet	1%	3%	2%	3%	5%	7%	2%	11%	7%	39%	5%	4%	10%	3%	(n=105)
	Oslo/Akershus	2%	▼0%	▼0%	2%	4%	11%	1%	9%	▼1%	▲58%	4%	1%	8%	▼0%	(n=132)
Studiemål	Årsstudium	2%	9%	5%	▼0%	▼0%	9%	▼0%	▼2%	▲16%	▼0%	▲23%	11%	20%	3%	(n=64)
	Bachelorgrad	5%	▲14%	6%	2%	5%	7%	▲6%	4%	11%	▼5%	8%	▲9%	14%	2%	(n=95)
	Mastergrad	1%	▼1%	▼0%	3%	▲7%	6%	▼0%	7%	▼2%	▲64%	▼1%	▼0%	▼6%	1%	(n=396)
	Doktorgrad	▼0%	▼0%	▼0%	3%	▼0%	10%	▼0%	▲55%	▼0%	▼10%	▼0%	3%	17%	▼0%	(n=29)
	Vet ikke	3%	▼0%	3%	▼0%	▼0%	14%	3%	14%	▼0%	▼14%	17%	7%	21%	3%	(n=29)
Besluttet å søke NTNU	Mer enn ett år før fristen	1%	3%	1%	▲5%	▼3%	▼4%	0%	11%	3%	▲56%	3%	▼1%	8%	1%	(n=290)
	4-12 måneder før fristen	2%	4%	1%	▼1%	10%	9%	1%	6%	5%	41%	5%	4%	10%	1%	(n=183)
	I løpet av siste 3 måneder før fristen	3%	5%	4%	▼0%	6%	10%	▲5%	6%	7%	▼21%	10%	6%	14%	3%	(n=124)
Utveksling	Ønsker å dra på utveksling	2%	3%	1%	3%	5%	7%	1%	8%	3%	▲53%	3%	▼1%	10%	1%	(n=314)
	Ønsker ikke å dra på utveksling	2%	7%	4%	4%	4%	8%	▼0%	8%	8%	▼22%	▲12%	7%	10%	3%	(n=121)
	Vet ikke	1%	4%	2%	2%	7%	7%	2%	10%	6%	40%	4%	4%	9%	2%	(n=179)
<b>Total</b>		1%	4%	2%	3%	6%	7%	1%	9%	5%	43%	5%	3%	10%	2%	(n=615)

▲ Signifikant høyere

▼ Signifikant lavere

## Ingeniør- og arkitektutdanning



**Ingeniør- og arkitektutdanning**  
**Brutt ned på bakgrunnsvariabler**

		Industriell økonomi og teknologiledelse	Bygg- og miljøteknikk	Energi og miljø	Petroleumsfag	Industriell kjemi- og bioteknologi	Marin teknikk	Fysikk og matematikk	Arkitektur	Produktutvikling og produksjon	Datateknikk	Ingeniørvitenskap og IKT	Teknisk kybernetikk	Andre	Valid N
Kjønn	Mann	18%	11%	6%	8%	4%	8%	7%	4%	5%	6%	7%	7%	10%	(n=169)
	Kvinne	13%	10%	14%	8%	12%	6%	5%	8%	5%	2%	1%	1%	13%	(n=98)
Alder	18 år	19%	7%	8%	7%	7%	5%	8%	8%	4%	8%	5%	4%	11%	(n=75)
	19 år	16%	7%	6%	10%	11%	6%	10%	4%	4%	5%	6%	5%	10%	(n=81)
	20 år	16%	12%	16%	8%	4%	8%	▼0%	4%	6%	4%	4%	4%	16%	(n=51)
	21 år	16%	16%	8%	4%	4%	8%	4%	8%	12%	▼0%	▼0%	4%	16%	(n=25)
	22 år	21%	21%	▼0%	▼0%	7%	7%	7%	▼0%	7%	▼0%	7%	7%	14%	(n=14)
	23 år eller eldre	10%	19%	14%	19%	5%	14%	5%	5%	5%	▼0%	▼0%	5%	▼0%	(n=21)
Region	Nord-Norge	20%	13%	13%	▼0%	13%	▼0%	▼0%	7%	▼0%	7%	▼0%	7%	20%	(n=15)
	Midt-Norge	14%	16%	4%	10%	8%	8%	8%	4%	2%	4%	6%	6%	8%	(n=49)
	Vestlandet	9%	9%	7%	12%	10%	10%	10%	7%	5%	3%	3%	5%	9%	(n=58)
	Sørlandet (inkl. Telemark)	20%	4%	20%	4%	12%	4%	▼0%	4%	4%	8%	▼0%	8%	12%	(n=25)
	Østlandet	32%	7%	10%	12%	2%	5%	5%	5%	7%	5%	5%	▼0%	5%	(n=41)
	Oslo/Akershus	14%	10%	8%	5%	4%	8%	6%	5%	8%	4%	6%	4%	17%	(n=77)
Besluttet å søke NTNU	Mer enn ett år før fristen	16%	11%	8%	9%	8%	7%	7%	4%	6%	6%	4%	2%	11%	(n=161)
	4-12 måneder før fristen	19%	8%	8%	5%	8%	8%	8%	5%	3%	4%	5%	9%	9%	(n=75)
	I løpet av siste 3 måneder før fristen	15%	12%	12%	8%	▼0%	4%	▼0%	12%	12%	▼0%	4%	4%	19%	(n=26)
Utveksling	Ønsker å dra på utveksling	19%	10%	9%	8%	7%	8%	7%	4%	5%	2%	4%	5%	12%	(n=167)
	Ønsker ikke å dra på utveksling	11%	11%	7%	7%	4%	11%	19%	4%	▼0%	7%	7%	7%	4%	(n=27)
	Vet ikke	11%	11%	10%	8%	8%	4%	▼1%	8%	8%	8%	6%	3%	13%	(n=72)
<b>Total</b>		16%	10%	9%	8%	7%	7%	6%	5%	5%	4%	4%	4%	11%	(n=267)

▲ Signifikant høyere

▼ Signifikant lavere