

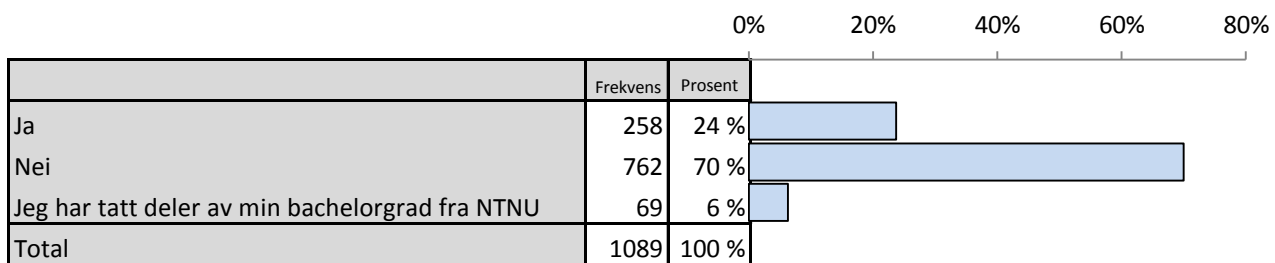
Tabellvedlegg

Innhold

1 Har du bachelorgrad fra NTNU	1
2 Har du søkt opptak til et masterprogram ved NTNU?	3
3 Kjenner du til muligheten om å søke opptak til internasjonale masterprogram ved NTNU	5
4 Har du søkt, eller vurderer du å søke, om opptak til masterprogram andre steder enn NTNU?	7
5 Hvilke av følgende utdanningsområder vet du om NTNU tilbyr?	9
6 Hvilket studieprogram ved NTNU har du søkt opptak til?	12
7 Hvor har du søkt/vurderer du å søke?	15
8 Hvilke(t) studieprogram har du søkt på (andre steder)?	18
9 Når bestemte du deg for å søke master ved NTNU?	21
10 Hvor viktig er følgende forhold for ditt valg av NTNU som studiested?	23
10_1 Har bachelorgrad fra NTNU og ønsker å fortsette videre på masterprogram ved NTNU	23
10_2 Trives godt ved NTNU	26
10_3 Føler tilhørighet til NTNU	29
10_4 Har god kontakt med ansatte/fagmiljø	32
10_5 Den faglige kvaliteten	35
10_6 Studietilbudet	38
10_7 Fasiliteter på campus	41
10_8 Kort avstand mellom NTNU og familie/hjemsted	44
10_9 At kjæreste/venner bor, studerer eller skal studere her	47
10_10 Familiens synspunkter	50
10_11 Trondheim som studentby	53
10_12 NTNUs omdømme	56
10_13 At jeg får relevant jobb etterpå	59
10_14 Muligheter for å studere i utlandet	62
10_15 Studentsosiale aktiviteter som f.eks Studentersamfundet, NTNUI, UKA, ISFiT	65
11 Hvorfor vurderer du andre studiesteder enn NTNU? Eksterne	68
12 Hvorfor vurderer du andre studiesteder enn NTNU? Interne	71
13 Hvorfor har du ikke søkt opptak til masterprogram?	74
14 Har du fått jobb som er relevant i forhold til studiene?	75
15 Ønsker du å ta deler av utdanningen ved et utenlandsk studiested?	76
16 Ønsker du å gå videre med en PhD-utdanning etter fullført mastergrad?	78
17 Hvor har du hørt om/fått informasjon om NTNU?	80
17_1 Hvor har du hørt om/fått informasjon om NTNU? Eksterne	83
17_2 Hvor har du hørt om/fått informasjon om NTNU? Interne	86
18 I hvilken grad ønsker du mer informasjon fra NTNU om ...?	89
18_1 Mulighetene for å ta ph.d utdanning	89
18_2 Jobbmuligheter etter endt studie	92
18_3 Mulighetene for å ta internasjonale masterprogram	95
18_4 Utvekslingsmuligheter/utenlandsopphold	98
18_5 Muligheten til å ta masterprogram ved ett annet institutt/fakultet enn der jeg har tatt bachelorgrad	101
18_6 Muligheten for å velge enkeltemner ved andre institutt/fakultet enn det instituttet hvor jeg tar mastergraden min	104
18_7 Studentvelferd	107
18_8 Trondheim som studieby	110

18_9	Praksismuligheter	113
18_10	Muligheter for å studere deltid	116
18_11	Tidligere masterstudenters erfaringer	119
18_12	Spennende masterprosjekt	122
19	Hvordan ønsker du å få informasjon fra NTNU?	125
20	Har du vært i kontakt med NTNU for å få svar på spørsmål?	128
21	Hvem var du i kontakt med?	130
22	Fikkdu svar på det du lurte på hos ...?	132
22_1	Opptakskontoret	132
22_2	Studentservice	134
22_3	Internasjonal seksjon	136
22_4	Vitenskapelig ansatte	138
22_5	Studieveiledere på instituttet/fakultet	140
22_6	Facebookside tilhørende studieprogram eller institutt/fakultet	142
22_7	Facebooksiden «NTNU og DU»	143
22_8	Andre Facebooksider tilknyttet NTNU	144
22_9	Andre (ved NTNU)	145
23	Har du besøkt NTNUs nettsider i forbindelse med at du har søkt om opptak på masterprogram?	146
24	Hvor enig er du i følgende påstander om NTNUs nettsider?	148
24_1	Det er enkelt å finne den informasjonen man søker på ntnu.no	148
24_2	NTNUs nettsider hadde betydning for mitt valg av NTNU som studiested	151
24_3	NTNUs nettsider framstår som moderne og nyskapende	154
24_4	Informasjon om studieprogrammene er hensiktsmessig organisert på nettsidene	157
25	Hva slags informasjon søker du hovedsakelig på NTNUs nettsider?	160
26	Hvilke betegnelser synes du passer på det du forbinder med NTNU?	163
26_1	Elite	163
26_2	Teknologi	165
26_3	Samarbeid	167
26_4	Trendy	169
26_5	Kunstnerisk	171
26_6	Kreativ	173
26_7	Konservativ	175
26_8	Tverrfaglig	177
26_9	Spennende	179
26_10	Tett kontakt med næringslivet	181
26_11	Samfunnsrelevant	183
26_12	Likestilling	185
26_13	Fremtidsrettet	187
26_14	Miljøvennlig	189
26_15	Prestisje	191
26_16	Hardt arbeid	193
26_17	Internasjonalt orientert	195
26_18	Skapende	197
26_19	Gode jobbmuligheter etter endt studie	199
26_20	Innovativ/nyskapende	201

Spørsmål 1: Har du bachelorgrad fra NTNU



Spørsmål 1: Har du bachelorgrad fra NTNU

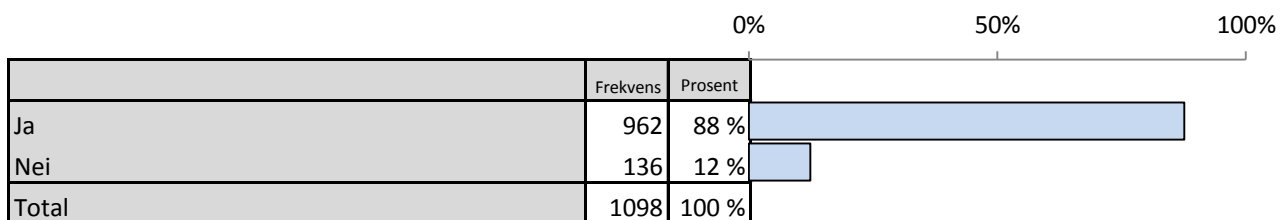
Brutt ned på bakgrunnsvariabler

		Ja	Nei	Jeg har tatt deler av min bachelorgrad fra	Valid N
Kjønn	Mann	▼ 18%	▲ 77%	5%	(n=478)
	Kvinne	▲ 29%	▼ 64%	7%	(n=607)
Alder	22 år eller yngre	24%	70%	7%	(n=243)
	23 år	▲ 33%	▼ 62%	5%	(n=208)
	24 år	24%	70%	6%	(n=170)
	25 år	26%	71%	3%	(n=114)
	26-29 år	19%	72%	9%	(n=161)
	30 år eller eldre	▼ 16%	76%	8%	(n=191)
Region	Nord-Norge	24%	73%	4%	(n=102)
	Midt-Norge	▲ 30%	▼ 61%	9%	(n=422)
	Vestlandet	▼ 14%	▲ 80%	6%	(n=139)
	Sørlandet (inkl. Telemark)	19%	76%	6%	(n=54)
	Østlandet	25%	68%	7%	(n=136)
	Oslo/Akershus	22%	74%	4%	(n=180)
Bachelor	Bachelor fra NTNU	▲ 100%	▼ 0%	▼ 0%	(n=258)
	Ikke bachelor fra NTNU	▼ 0%	▲ 100%	▼ 0%	(n=762)
	Deler av bachelor fra NTNU	▼ 0%	▼ 0%	▲ 100%	(n=69)
Søknad til	Søkt master ved NTNU	▼ 21%	▲ 75%	▼ 4%	(n=955)
	Ikke søkt master ved NTNU	▲ 44%	▼ 34%	▲ 22%	(n=134)
Besluttet å	Mer enn 3 år før fristen	▲ 42%	▼ 55%	3%	(n=96)
	1-3 år før fristen	23%	74%	4%	(n=253)
	7-12 måneder før fristen	19%	77%	3%	(n=155)
	4-6 måneder før fristen	▼ 10%	▲ 88%	2%	(n=147)
	1-3 måneder før fristen	15%	80%	6%	(n=158)
	I løpet av siste måned før fristen	20%	72%	8%	(n=93)
Studieretnin	Estetiske fag, kunst- og musikkfag	▲ 50%	50%	▼ 0%	(n=16)
	Historie, religion, kultur- og idéfag	▲ 56%	▼ 38%	6%	(n=71)
	Idrettsfag	19%	75%	6%	(n=36)
	Informasjonsteknologi og informatikk	20%	78%	2%	(n=51)
	Matematikk og naturfag	▲ 32%	▼ 62%	5%	(n=111)
	Mediefag og kommunikasjon	44%	56%	▼ 0%	(n=16)
	Medisin, helse- og sosialfag	▼ 11%	▲ 87%	2%	(n=124)
	Samfunnsfag og psykologi	▲ 39%	▼ 55%	6%	(n=183)
	Sivilingeniør- og arkitektutdanning	▼ 4%	▲ 95%	▼ 1%	(n=268)
	Språk og litteratur	35%	▼ 52%	13%	(n=31)
	Pedagogiske fag	25%	69%	6%	(n=156)
	Økonomi og administrasjon	▼ 7%	81%	12%	(n=42)
Total		24%	70%	6%	(n=1089)

▲ Signifikant høyere

▼ Signifikant lavere

Spørsmål 2: Har du søkt opptak til et masterprogram ved NTNU?



Spørsmål 2: Har du søkt opptak til et masterprogram ved NTNU?

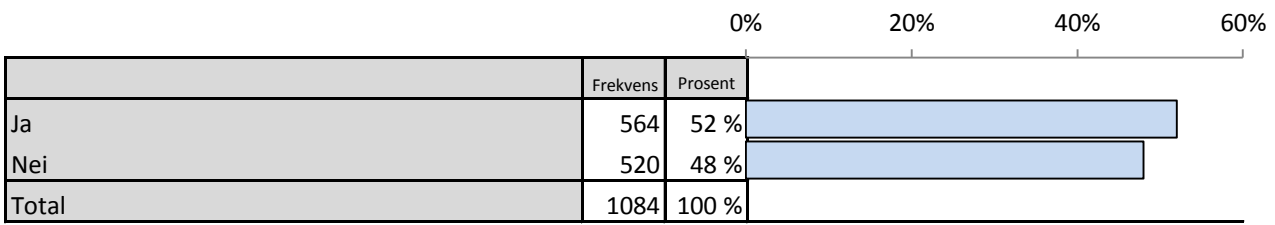
Brutt ned på bakgrunnsvariabler

		Ja	Nei	Valid N
Kjønn	Mann	91%	9%	(n=483)
	Kvinne	85%	15%	(n=610)
Alder	22 år eller yngre	84%	16%	(n=243)
	23 år	87%	13%	(n=213)
	24 år	87%	13%	(n=170)
	25 år	86%	14%	(n=114)
	26-29 år	90%	10%	(n=162)
	30 år eller eldre	92%	8%	(n=193)
Region	Nord-Norge	85%	15%	(n=103)
	Midt-Norge	85%	15%	(n=425)
	Vestlandet	89%	11%	(n=141)
	Sørlandet (inkl. Telemark)	91%	9%	(n=54)
	Østlandet	90%	10%	(n=137)
	Oslo/Akershus	90%	10%	(n=181)
Bachelor	Bachelor fra NTNU	▼ 77%	▲ 23%	(n=258)
	Ikke bachelor fra NTNU	▲ 94%	▼ 6%	(n=762)
	Deler av bachelor fra NTNU	▼ 57%	▲ 43%	(n=69)
Søknad til	Søkt master ved NTNU	▲ 100%	▼ 0%	(n=962)
	Ikke søkt master ved NTNU	▼ 0%	▲ 100%	(n=136)
Besluttet å	Mer enn 3 år før fristen	100%	0%	(n=98)
	1-3 år før fristen	100%	0%	(n=254)
	7-12 måneder før fristen	100%	0%	(n=158)
	4-6 måneder før fristen	100%	0%	(n=147)
	1-3 måneder før fristen	100%	0%	(n=158)
	I løpet av siste måned før fristen	100%	0%	(n=93)
Studieretnin	Estetiske fag, kunst- og musikkfag	100%	0%	(n=16)
	Historie, religion, kultur- og idéfag	100%	0%	(n=71)
	Idrettsfag	100%	0%	(n=36)
	Informasjonsteknologi og informatikk	100%	0%	(n=52)
	Matematikk og naturfag	100%	0%	(n=111)
	Mediefag og kommunikasjon	100%	0%	(n=17)
	Medisin, helse- og sosialfag	100%	0%	(n=124)
	Samfunnsfag og psykologi	100%	0%	(n=183)
	Sivilingeniør- og arkitektutdanning	100%	0%	(n=272)
	Språk og litteratur	100%	0%	(n=31)
	Pedagogiske fag	100%	0%	(n=157)
	Økonomi og administrasjon	100%	0%	(n=42)
Total		88%	12%	(n=1098)

▲ Signifikant høyere

▼ Signifikant lavere

Spørsmål 3: Kjenner du til muligheten om å søke opptak til internasjonale masterprogram ved NTNU



Spørsmål 3: Kjenner du til muligheten om å søke opptak til internasjonale masterprogram ved NTNU

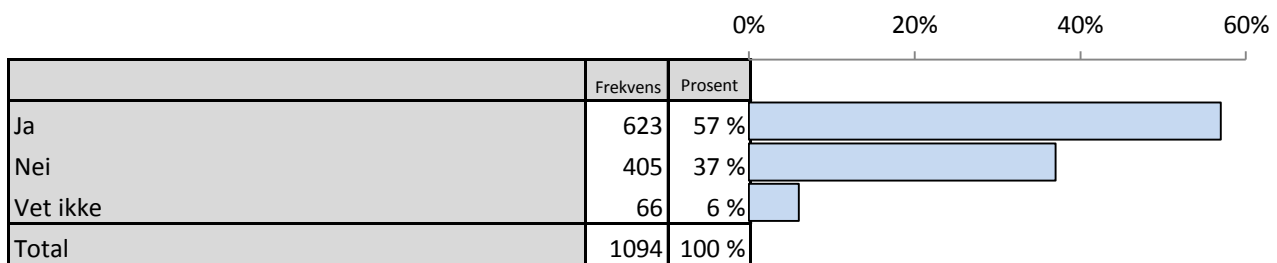
Brutt ned på bakgrunnsvariabler

		Ja	Nei	Valid N
Kjønn	Mann	▲ 57%	▼ 43%	(n=478)
	Kvinne	▼ 48%	▲ 52%	(n=602)
Alder	22 år eller yngre	53%	47%	(n=242)
	23 år	53%	47%	(n=209)
	24 år	50%	50%	(n=167)
	25 år	50%	50%	(n=113)
	26-29 år	53%	48%	(n=160)
	30 år eller eldre	52%	48%	(n=191)
Region	Nord-Norge	44%	56%	(n=102)
	Midt-Norge	50%	50%	(n=420)
	Vestlandet	52%	48%	(n=139)
	Sørlandet (inkl. Telemark)	43%	57%	(n=54)
	Østlandet	50%	50%	(n=132)
	Oslo/Akershus	54%	46%	(n=181)
Bachelor	Bachelor fra NTNU	45%	55%	(n=258)
	Ikke bachelor fra NTNU	▲ 55%	▼ 45%	(n=752)
	Deler av bachelor fra NTNU	43%	57%	(n=67)
Søknad til	Søkt master ved NTNU	53%	47%	(n=950)
	Ikke søkt master ved NTNU	43%	57%	(n=134)
Besluttet å	Mer enn 3 år før fristen	56%	44%	(n=98)
	1-3 år før fristen	55%	45%	(n=253)
	7-12 måneder før fristen	57%	43%	(n=157)
	4-6 måneder før fristen	52%	48%	(n=145)
	1-3 måneder før fristen	50%	50%	(n=155)
	I løpet av siste måned før fristen	47%	53%	(n=92)
Studieretnin	Estetiske fag, kunst- og musikkfag	63%	38%	(n=16)
	Historie, religion, kultur- og idéfag	51%	49%	(n=71)
	Idrettsfag	47%	53%	(n=36)
	Informasjonsteknologi og informatikk	67%	33%	(n=52)
	Matematikk og naturfag	▲ 71%	▼ 29%	(n=109)
	Mediefag og kommunikasjon	53%	47%	(n=17)
	Medisin, helse- og sosialfag	43%	57%	(n=123)
	Samfunnsfag og psykologi	50%	50%	(n=183)
	Sivilingeniør- og arkitektutdanning	▲ 65%	▼ 35%	(n=270)
	Språk og litteratur	42%	58%	(n=31)
	Pedagogiske fag	▼ 39%	▲ 61%	(n=155)
	Økonomi og administrasjon	39%	61%	(n=41)
Total		52%	48%	(n=1084)

▲ Signifikant høyere

▼ Signifikant lavere

Spørsmål 4: Har du søkt, eller vurderer du å søke, om opptak til masterprogram andre steder enn NTNU?



Spørsmål 4: Har du søkt, eller vurderer du å søke, om opptak til masterprogram andre steder enn NTNU?

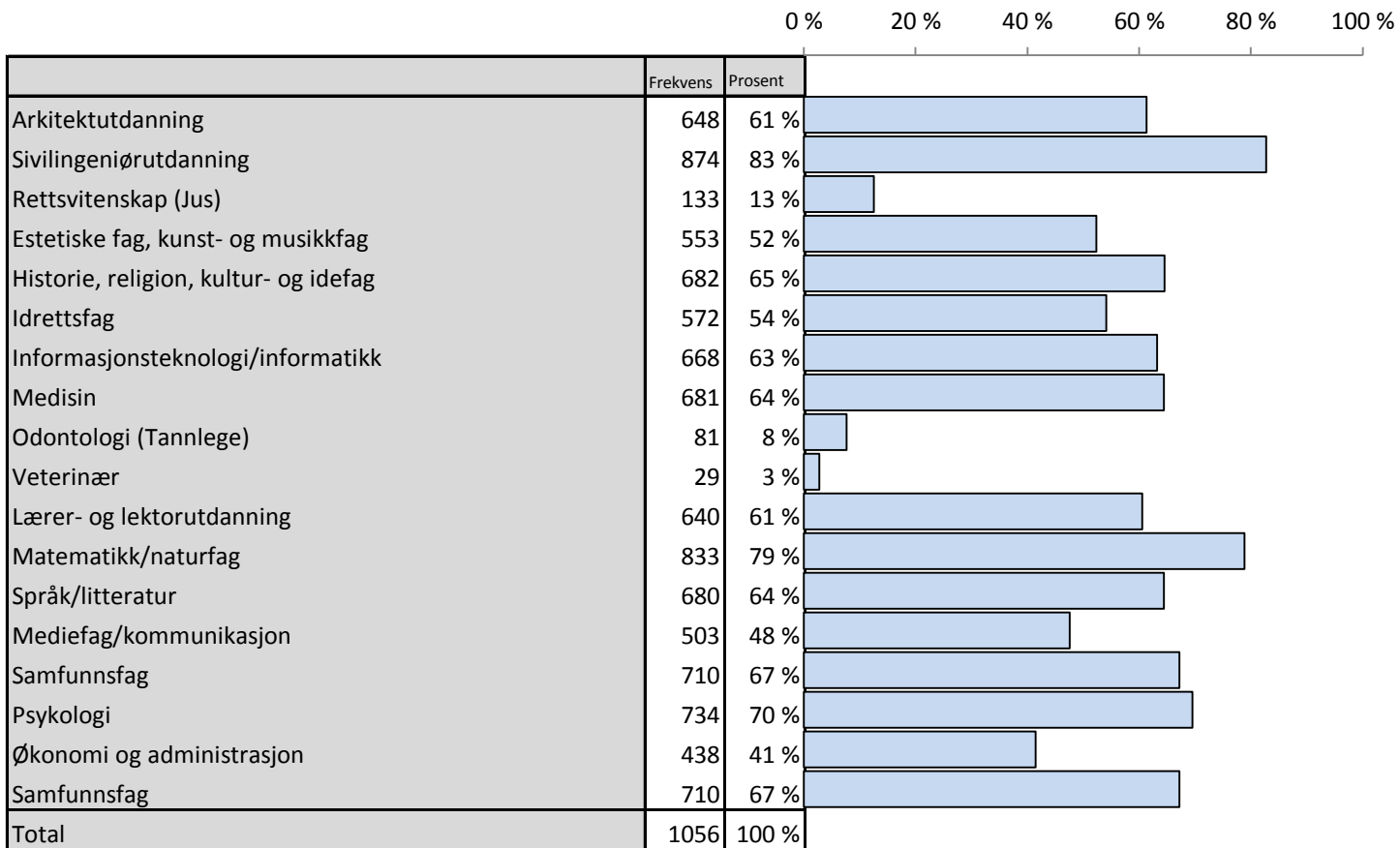
Brutt ned på bakgrunnsvariabler

		Ja	Nei	Vet ikke	Valid N
Kjønn	Mann	60%	34%	6%	(n=482)
	Kvinne	55%	39%	6%	(n=608)
Alder	22 år eller yngre	61%	34%	5%	(n=242)
	23 år	58%	37%	5%	(n=213)
	24 år	▲ 68%	▼ 27%	5%	(n=170)
	25 år	64%	31%	5%	(n=114)
	26-29 år	52%	40%	7%	(n=161)
	30 år eller eldre	▼ 42%	▲ 50%	8%	(n=192)
Region	Nord-Norge	58%	32%	10%	(n=102)
	Midt-Norge	▼ 41%	▲ 52%	7%	(n=424)
	Vestlandet	▲ 67%	▼ 28%	5%	(n=141)
	Sørlandet (inkl. Telemark)	▲ 75%	▼ 21%	4%	(n=53)
	Østlandet	61%	34%	5%	(n=137)
	Oslo/Akershus	▲ 74%	▼ 23%	3%	(n=181)
Bachelor	Bachelor fra NTNU	▼ 44%	▲ 50%	6%	(n=258)
	Ikke bachelor fra NTNU	▲ 63%	▼ 32%	5%	(n=760)
	Deler av bachelor fra NTNU	▼ 39%	45%	▲ 16%	(n=69)
Søknad til	Søkt master ved NTNU	▲ 58%	37%	▼ 4%	(n=959)
	Ikke søkt master ved NTNU	▼ 47%	36%	▲ 17%	(n=135)
Besluttet å	Mer enn 3 år før fristen	▼ 36%	▲ 59%	5%	(n=98)
	1-3 år før fristen	54%	43%	3%	(n=254)
	7-12 måneder før fristen	59%	37%	4%	(n=158)
	4-6 måneder før fristen	▲ 68%	30%	1%	(n=146)
	1-3 måneder før fristen	62%	32%	6%	(n=158)
	I løpet av siste måned før fristen	▲ 73%	▼ 22%	5%	(n=92)
Studieretnin	Estetiske fag, kunst- og musikkfag	63%	38%	▼ 0%	(n=16)
	Historie, religion, kultur- og idéfag	52%	45%	3%	(n=71)
	Idrettsfag	75%	▼ 14%	11%	(n=36)
	Informasjonsteknologi og informatikk	69%	27%	4%	(n=52)
	Matematikk og naturfag	51%	43%	5%	(n=111)
	Mediefag og kommunikasjon	65%	35%	▼ 0%	(n=17)
	Medisin, helse- og sosialfag	62%	32%	7%	(n=123)
	Samfunnsfag og psykologi	▲ 69%	▼ 29%	2%	(n=182)
	Sivilingeniør- og arkitektutdanning	64%	33%	3%	(n=272)
	Språk og litteratur	55%	32%	13%	(n=31)
	Pedagogiske fag	▼ 35%	▲ 60%	5%	(n=156)
	Økonomi og administrasjon	▲ 81%	▼ 14%	5%	(n=42)
Total		57%	37%	6%	(n=1094)

▲ Signifikant høyere
▼ Signifikant lavere

Spørsmål 5: Hvilke av følgende utdanningsområder vet du om NTNU tilbyr?

Flere svar mulig.



Spørsmål 5: Hvilke av følgende utdanningsområder vet du om NTNU tilbyr?

Flere svar mulig.

Brutt ned på bakgrunnsvariabler. Del 1 av 2.

		Arkitektutdanning	Sivilingeniørutdanning	Rettsvitenskap (Jus)	Estetiske fag, kunst- og musikkfag	Historie, religion, kultur- og idrefag	Idrettsfag	Informasjonsteknologi/informatikk	Medisin	Odontologi (Tannlege)	Veterinær	Lærer- og lektorutdanning	Matematikk/naturfag	Språk/litteratur	Mediefag/kommunikasjon	Samfunnsfag	Psykologi	Økonomi og administrasjon	Samfunnsfag	Valid N
Kjønn	Mann	61%	84%	13%	▼43%	▼52%	▼47%	61%	▼57%	7%	4%	▼49%	80%	▼52%	▼37%	▼54%	▼58%	40%	▼54%	(n=461)
	Kvinne	62%	81%	13%	▲59%	▲74%	▲59%	65%	▲70%	8%	2%	▲70%	78%	▲73%	▲56%	▲77%	▲78%	43%	▲77%	(n=592)
Alder	22 år eller yngre	65%	83%	11%	49%	64%	54%	66%	61%	8%	5%	64%	84%	62%	47%	65%	67%	47%	65%	(n=237)
	23 år	69%	▲90%	14%	60%	71%	58%	68%	72%	11%	2%	68%	84%	67%	47%	73%	75%	45%	73%	(n=209)
	24 år	59%	89%	10%	49%	61%	59%	62%	67%	6%	3%	58%	80%	66%	49%	69%	70%	41%	69%	(n=162)
	25 år	59%	81%	11%	59%	66%	53%	65%	68%	9%	4%	59%	76%	61%	50%	60%	68%	40%	60%	(n=111)
	26-29 år	61%	77%	14%	49%	63%	52%	57%	61%	7%	1%	55%	▼70%	65%	50%	68%	66%	38%	68%	(n=155)
	30 år eller eldre	▼53%	▼76%	15%	51%	63%	47%	61%	61%	4%	1%	57%	76%	65%	44%	66%	71%	35%	66%	(n=180)
Region	Nord-Norge	55%	80%	9%	49%	55%	47%	59%	62%	7%	2%	55%	73%	55%	47%	61%	68%	50%	61%	(n=101)
	Midt-Norge	66%	87%	14%	▲67%	▲83%	▲70%	▲73%	▲77%	6%	2%	▲72%	82%	▲84%	▲62%	▲82%	▲87%	45%	▲82%	(n=414)
	Vestlandet	67%	88%	15%	44%	▼54%	47%	56%	60%	13%	4%	56%	79%	▼52%	▼31%	▼53%	▼57%	38%	▼53%	(n=136)
	Sørlandet (inkl. Telemark)	65%	84%	10%	▼35%	▼49%	43%	59%	65%	12%	2%	51%	76%	▼47%	▼29%	59%	63%	41%	59%	(n=51)
	Østlandet	61%	86%	13%	55%	64%	55%	58%	62%	8%	2%	70%	83%	60%	48%	70%	67%	45%	70%	(n=132)
	Oslo/Akershus	56%	82%	10%	▼41%	▼51%	▼40%	59%	▼52%	8%	3%	▼48%	76%	▼55%	▼38%	61%	▼57%	▼34%	61%	(n=176)
Bachelor	Bachelor fra NTNU	▲83%	▲93%	10%	▲83%	▲94%	▲82%	▲84%	▲86%	▼4%	1%	▲89%	▲91%	▲93%	▲81%	▲93%	▲96%	47%	▲93%	(n=251)
	Ikke bachelor fra NTNU	▼53%	▼79%	13%	▼40%	▼52%	▼42%	▼55%	▼56%	▲10%	▲3%	▼49%	▼74%	▼52%	▼34%	▼56%	▼58%	39%	▼56%	(n=732)
	Deler av bachelor fra NTNU	70%	88%	14%	▲77%	▲92%	▲79%	71%	▲77%	▼0%	▼0%	▲85%	83%	▲89%	▲79%	▲91%	▲94%	45%	▲91%	(n=66)
Søknad til	Søkt master ved NTNU	▼60%	82%	13%	▼48%	▼61%	▼51%	▼61%	▼62%	▲9%	3%	▼57%	78%	▼61%	▼43%	▼64%	▼66%	41%	▼64%	(n=928)
	Ikke søkt master ved NTNU	▲72%	87%	9%	▲85%	▲91%	▲79%	▲78%	▲81%	▼2%	1%	▲84%	84%	▲90%	▲82%	▲91%	▲92%	48%	▲91%	(n=128)
Besluttet å	Mer enn 3 år før fristen	68%	86%	8%	51%	63%	55%	65%	69%	7%	2%	63%	78%	61%	46%	66%	74%	45%	66%	(n=96)
	1-3 år før fristen	66%	86%	16%	52%	65%	56%	▲69%	68%	9%	4%	61%	81%	66%	48%	67%	70%	39%	67%	(n=248)
	7-12 måneder før fristen	62%	86%	14%	51%	60%	53%	62%	63%	12%	3%	62%	78%	61%	47%	69%	65%	▲51%	69%	(n=156)
	4-6 måneder før fristen	55%	81%	14%	42%	63%	45%	57%	▼52%	7%	3%	50%	72%	57%	34%	60%	60%	35%	60%	(n=141)
	1-3 måneder før fristen	54%	▼74%	12%	44%	56%	46%	▼53%	62%	6%	3%	50%	76%	54%	40%	58%	62%	37%	58%	(n=156)
	I løpet av siste måned før fristen	59%	83%	12%	51%	66%	47%	65%	59%	6%	1%	63%	87%	67%	41%	71%	72%	42%	71%	(n=93)
Total		61%	83%	13%	52%	65%	54%	63%	64%	8%	3%	61%	79%	64%	48%	67%	70%	41%	67%	(n=1056)

▲ Signifikant høyere

▼ Signifikant lavere

Spørsmål 5: Hvilke av følgende utdanningsområder vet du om NTNU tilbyr?

Flere svar mulig.

Brutt ned på bakgrunnsvariabler. Del 2 av 2.

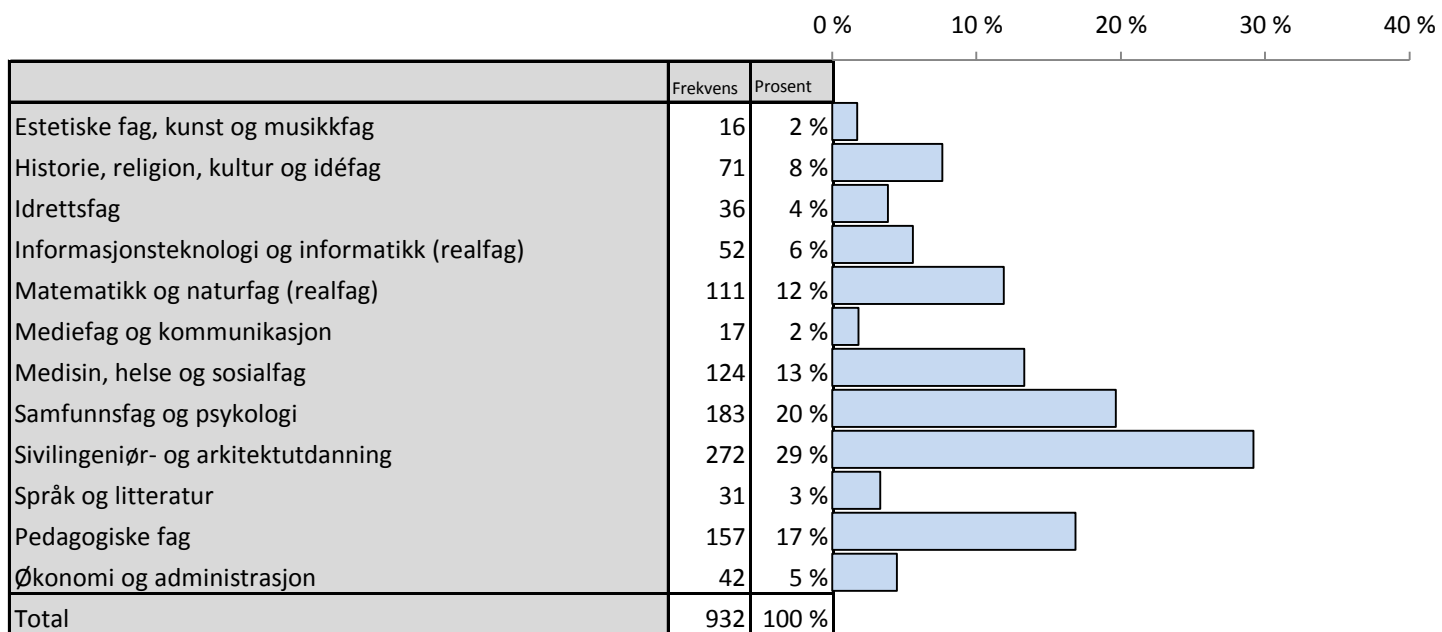
	Arkitektutdanning	Sivilingeniørutdanning	Rettsvitenskap (Jus)	Estetiske fag, kunst- og musikkfag	Historie, religion, kultur- og idéfag	Idrettsfag	Informasjonsteknologi/informatikk	Medisin	Odontologi (Tannlege)	Veterinær	Lærer- og lektorutdanning	Matematikk/naturfag	Språk/litteratur	Mediefag/kommunikasjon	Samfunnsfag	Psykologi	Økonomi og administrasjon	Samfunnsfag	Valid N
Studieretning	69%	69%	19%	▲ 88%	69%	63%	56%	44%	19%	13%	63%	75%	63%	63%	69%	69%	38%	69%	(n=16)
Estetiske fag, kunst- og musikkfag	69%	69%	19%	▲ 88%	69%	63%	56%	44%	19%	13%	63%	75%	63%	63%	69%	69%	38%	69%	(n=16)
Historie, religion, kultur- og idéfag	70%	83%	7%	▲ 76%	▲ 96%	56%	70%	▲ 76%	▼ 3%	3%	▲ 79%	83%	▲ 87%	▲ 65%	▲ 80%	77%	49%	▲ 80%	(n=71)
Idrettsfag	56%	78%	14%	44%	61%	▲ 97%	▼ 42%	67%	6%	▼ 0%	69%	72%	61%	36%	58%	64%	25%	58%	(n=36)
Informasjonsteknologi og informatikk	46%	▼ 67%	12%	35%	46%	▼ 35%	▲ 90%	▼ 44%	12%	8%	▼ 40%	77%	▼ 44%	38%	▼ 40%	▼ 44%	37%	▼ 40%	(n=52)
Matematikk og naturfag	61%	80%	13%	47%	58%	42%	71%	61%	6%	1%	61%	▲ 92%	60%	38%	58%	60%	36%	58%	(n=109)
Mediefag og kommunikasjon	65%	82%	12%	65%	71%	29%	▲ 82%	53%	6%	▼ 0%	65%	82%	65%	▲ 82%	82%	71%	41%	82%	(n=17)
Medisin, helse- og sosialfag	52%	78%	11%	50%	60%	▲ 73%	53%	▲ 87%	11%	5%	56%	77%	64%	46%	73%	▲ 80%	38%	73%	(n=122)
Samfunnsfag og psykologi	59%	85%	9%	▲ 62%	▲ 79%	▲ 68%	65%	69%	9%	2%	▲ 68%	81%	▲ 77%	▲ 64%	▲ 93%	▲ 91%	48%	▲ 93%	(n=182)
Sivilingeniør- og arkitektutdanning	▲ 75%	▲ 92%	13%	▼ 33%	▼ 41%	▼ 35%	56%	▼ 53%	11%	4%	▼ 37%	77%	▼ 41%	▼ 27%	▼ 41%	▼ 45%	36%	▼ 41%	(n=266)
Språk og litteratur	52%	▼ 61%	13%	61%	▲ 84%	52%	65%	52%	3%	▼ 0%	▲ 77%	77%	▲ 97%	48%	68%	74%	29%	68%	(n=31)
Pedagogiske fag	51%	82%	19%	55%	▲ 77%	▲ 62%	64%	66%	7%	1%	▲ 86%	78%	▲ 79%	▲ 55%	▲ 81%	▲ 83%	41%	▲ 81%	(n=154)
Økonomi og administrasjon	48%	79%	5%	▼ 31%	52%	43%	57%	50%	7%	▼ 0%	45%	71%	▼ 43%	29%	69%	50%	▲ 93%	69%	(n=42)
Total	61%	83%	13%	52%	65%	54%	63%	64%	8%	3%	61%	79%	64%	48%	67%	70%	41%	67%	(n=1056)

▲ Signifikant høyere

▼ Signifikant lavere

Spørsmål 6: Hvilket studieprogram ved NTNU har du søkt opptak til?

Flere svar mulig.



Spørsmål 6: Hvilket studieprogram ved NTNU har du søkt opptak til?

Flere svar mulig.

Brutt ned på bakgrunnsvariabler. Del 1 av 2.

		Estetiske fag, kunst og musikkfag	Historie, religion, kultur og idéfag	Idrettsfag	Informasjonsteknologi og informatikk	Matematikk og naturfag (realfag)	Mediefag og kommunikasjon	Medisin, helse og sosialfag	Samfunnsfag og psykologi	Sivilingeniør- og arkitektutdanning	Språk og litteratur	Pedagogiske fag	Økonomi og administrasjon	Valid N
Kjønn	Mann	1%	7%	5%	▲9%	14%	1%	▼7%	▼11%	▲49%	2%	▼5%	6%	(n=419)
	Kvinne	2%	8%	3%	▼3%	10%	3%	▲18%	▲27%	▼13%	4%	▲26%	3%	(n=511)
Alder	22 år eller yngre	1%	7%	3%	8%	16%	1%	11%	21%	30%	4%	▼10%	▲9%	(n=199)
	23 år	3%	8%	4%	5%	11%	1%	10%	19%	35%	3%	14%	4%	(n=182)
	24 år	▼0%	4%	4%	4%	16%	1%	14%	25%	32%	3%	12%	6%	(n=142)
	25 år	2%	9%	6%	6%	12%	1%	16%	23%	27%	4%	14%	▼1%	(n=95)
	26-29 år	3%	8%	7%	6%	8%	3%	13%	20%	32%	3%	15%	2%	(n=142)
	30 år eller eldre	2%	9%	▼1%	4%	8%	4%	19%	▼12%	▼19%	4%	▲35%	2%	(n=171)
Region	Nord-Norge	1%	9%	5%	5%	9%	5%	9%	23%	33%	6%	13%	▼1%	(n=86)
	Midt-Norge	2%	7%	4%	5%	12%	2%	▲19%	23%	▼16%	4%	▲28%	3%	(n=352)
	Vestlandet	▼0%	7%	4%	2%	12%	1%	9%	▼12%	▲50%	2%	▼7%	4%	(n=121)
	Sørlandet (inkl. Telemark)	2%	8%	4%	10%	13%	▼0%	15%	15%	33%	2%	10%	6%	(n=48)
	Østlandet	4%	9%	4%	5%	9%	1%	10%	18%	26%	3%	18%	8%	(n=120)
	Oslo/Akershus	1%	8%	3%	9%	13%	3%	9%	23%	35%	2%	▼8%	8%	(n=159)
Bachelor	Bachelor fra NTNU	4%	▲21%	4%	5%	▲19%	4%	▼7%	▲37%	▼6%	6%	20%	▼2%	(n=194)
	Ikke bachelor fra NTNU	1%	▼4%	4%	6%	▼10%	1%	▲16%	▼15%	▲37%	2%	16%	5%	(n=694)
	Deler av bachelor fra NTNU	▼0%	11%	5%	3%	16%	▼0%	5%	29%	▼8%	11%	24%	13%	(n=38)
Søknad til	Søkt master ved NTNU	2%	8%	4%	6%	12%	2%	13%	20%	29%	3%	17%	5%	(n=932)
	Ikke søkt master ved NTNU	- %	- %	- %	- %	- %	- %	- %	- %	- %	- %	- %	- %	(n<5)
Besluttet å	Mer enn 3 år før fristen	1%	9%	4%	7%	18%	1%	8%	16%	33%	4%	15%	▼0%	(n=98)
	1-3 år før fristen	1%	8%	2%	6%	11%	2%	9%	20%	35%	3%	18%	3%	(n=249)
	7-12 måneder før fristen	3%	9%	3%	3%	10%	2%	15%	22%	32%	2%	17%	5%	(n=157)
	4-6 måneder før fristen	1%	▼3%	4%	7%	10%	1%	15%	20%	31%	3%	15%	▼1%	(n=143)
	1-3 måneder før fristen	2%	8%	4%	4%	10%	1%	▲21%	19%	24%	3%	18%	7%	(n=156)
	I løpet av siste måned før fristen	1%	9%	5%	▼1%	12%	4%	13%	23%	▼17%	5%	15%	▲14%	(n=93)
Total		2%	8%	4%	6%	12%	2%	13%	20%	29%	3%	17%	5%	(n=932)

▲ Signifikant høyere

▼ Signifikant lavere

Spørsmål 6: Hvilket studieprogram ved NTNU har du søkt opptak til?

Flere svar mulig.

Brutt ned på bakgrunnsvariabler. Del 2 av 2.

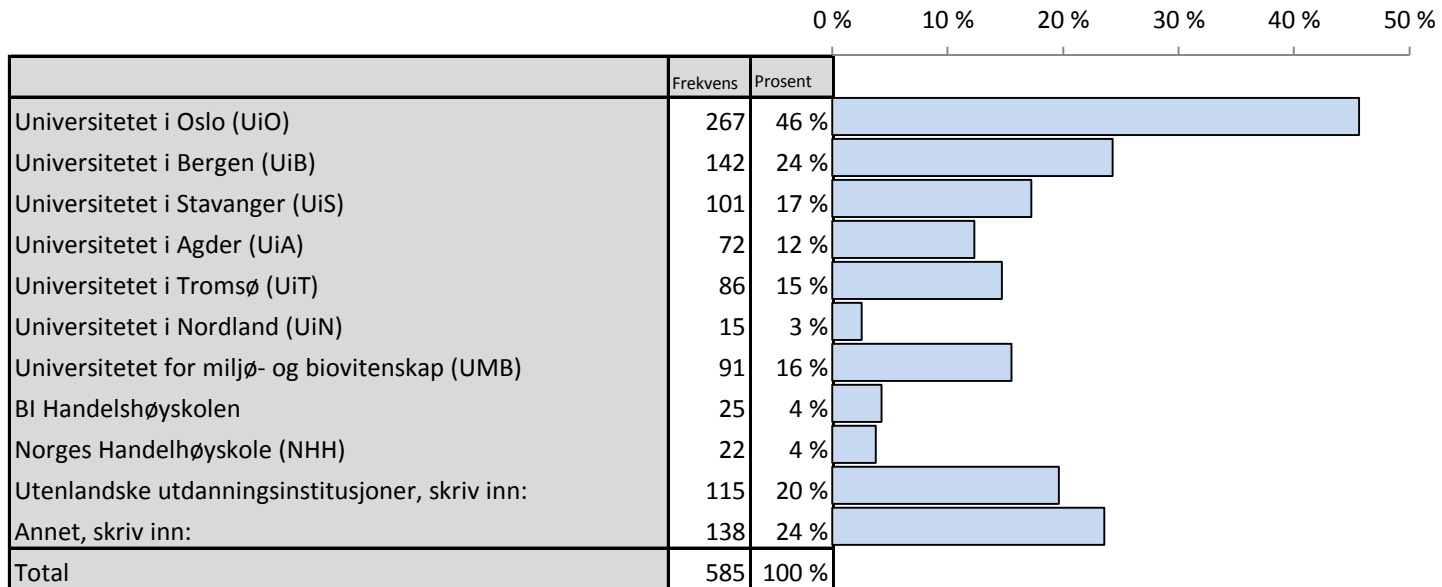
	Estetiske fag, kunst og musikkfag	Historie, religion, kultur og idéfag	Idrettsfag	Informasjonsteknologi og informatikk	Matematikk og naturfag (realfag)	Mediefag og kommunikasjon	Medisin, helse og sosialfag	Samfunnsfag og psykologi	Sivilingeniør- og arkitektutdanning	Språk og litteratur	Pedagogiske fag	Økonomi og administrasjon	Valid N	
Studieretning	Estetiske fag, kunst- og musikkfag	19%	6%	13%	6%	6%	6%	6%	6%	0%	13%	6%	(n=16)	
	Historie, religion, kultur- og idéfag	100%	3%	3%	1%	3%	3%	23%	6%	8%	6%	1%	(n=71)	
	Idrettsfag	6%	100%	3%	11%	3%	33%	17%	6%	3%	19%	0%	(n=36)	
	Informasjonsteknologi og informatikk	4%	4%	2%	100%	15%	6%	2%	13%	0%	0%	4%	(n=52)	
	Matematikk og naturfag	1%	1%	4%	7%	100%	1%	2%	9%	1%	5%	2%	(n=111)	
	Mediefag og kommunikasjon	6%	12%	6%	18%	6%	100%	0%	6%	6%	6%	6%	(n=17)	
	Medisin, helse- og sosialfag	1%	2%	10%	1%	6%	0%	100%	1%	0%	6%	0%	(n=124)	
	Samfunnsfag og psykologi	1%	9%	3%	1%	1%	0%	13%	100%	3%	2%	13%	2%	(n=183)
	Sivilingeniør- og arkitektutdanning	0%	1%	1%	3%	4%	0%	0%	2%	100%	0%	0%	3%	(n=272)
	Språk og litteratur	0%	19%	3%	0%	3%	3%	0%	0%	10%	0%	100%	0%	(n=31)
	Pedagogiske fag	1%	3%	4%	0%	3%	1%	5%	0%	0%	100%	0%	(n=157)	
	Økonomi og administrasjon	2%	2%	0%	5%	5%	2%	0%	10%	0%	0%	100%	(n=42)	
Total		2%	8%	4%	6%	12%	2%	13%	20%	29%	3%	17%	5%	(n=932)

▲ Signifikant høyere

▼ Signifikant lavere

Spørsmål 7: Hvor har du søkt/vurderer du å søke?

Flere svar mulig.



Spørsmål 7: Hvor har du søkt/vurderer du å søke?

Flere svar mulig.

Brutt ned på bakgrunnsvariabler. Del 1 av 2.

		Universitetet i Oslo (UIO)	Universitetet i Bergen (UIB)	Universitetet i Stavanger (UIS)	Universitetet i Agder (UIA)	Universitetet i Tromsø (UIT)	Universitetet i Nordland (UiN)	Universitetet for miljø- og biovitenskap BI	Handelshøyskole n	Norges Handelshøyskole (NHH)	Utenlandske utdanningsinstitusjoner, skriv inn:	Annet, skriv inn:	Valid N
Kjønn	Mann	▼ 38%	26%	22%	▲ 17%	14%	3%	13%	5%	6%	21%	20%	(n=267)
	Kvinne	▲ 52%	23%	13%	▼ 8%	16%	2%	17%	3%	2%	19%	27%	(n=316)
Alder	22 år eller yngre	54%	27%	20%	10%	11%	1%	14%	3%	5%	20%	16%	(n=143)
	23 år	49%	28%	18%	15%	15%	3%	18%	3%	6%	26%	21%	(n=117)
	24 år	44%	20%	14%	16%	16%	2%	19%	6%	4%	24%	24%	(n=108)
	25 år	37%	23%	11%	11%	18%	3%	17%	3%	▼ 0%	18%	26%	(n=65)
	26-29 år	46%	21%	23%	10%	11%	2%	17%	5%	2%	16%	27%	(n=82)
	30 år eller eldre	33%	25%	16%	10%	19%	6%	▼ 7%	7%	3%	▼ 7%	36%	(n=69)
Region	Nord-Norge	46%	24%	10%	10%	▲ 47%	7%	8%	3%	2%	12%	25%	(n=59)
	Midt-Norge	42%	18%	13%	10%	14%	4%	▼ 9%	5%	3%	19%	32%	(n=154)
	Vestlandet	▼ 26%	▲ 49%	▲ 32%	21%	10%	2%	13%	2%	4%	17%	21%	(n=92)
	Sørlandet (inkl. Telemark)	49%	26%	23%	▲ 31%	▼ 3%	3%	26%	3%	3%	15%	28%	(n=39)
	Østlandet	49%	22%	18%	12%	9%	▼ 0%	21%	4%	8%	18%	23%	(n=78)
	Oslo/Akershus	▲ 66%	19%	15%	7%	12%	2%	▲ 26%	7%	4%	21%	17%	(n=130)
Bachelor	Bachelor fra NTNU	▲ 71%	21%	10%	▼ 4%	16%	2%	14%	7%	6%	25%	16%	(n=103)
	Ikke bachelor fra NTNU	▼ 40%	25%	▲ 19%	▲ 15%	15%	3%	17%	4%	4%	18%	25%	(n=451)
	Deler av bachelor fra NTNU	42%	19%	12%	4%	15%	4%	▼ 4%	4%	▼ 0%	19%	31%	(n=26)
Søknad til	Søkt master ved NTNU	45%	25%	18%	13%	16%	2%	16%	4%	4%	▼ 18%	24%	(n=524)
	Ikke søkt master ved NTNU	52%	20%	8%	5%	7%	3%	15%	5%	2%	▲ 34%	18%	(n=61)
Besluttet å	Mer enn 3 år før fristen	41%	19%	25%	13%	13%	6%	19%	3%	3%	22%	13%	(n=32)
	1-3 år før fristen	44%	22%	23%	20%	16%	4%	19%	2%	2%	16%	19%	(n=128)
	7-12 måneder før fristen	39%	25%	16%	11%	19%	1%	19%	6%	1%	26%	22%	(n=88)
	4-6 måneder før fristen	52%	23%	19%	9%	16%	2%	10%	2%	4%	10%	29%	(n=96)
	1-3 måneder før fristen	42%	26%	18%	15%	13%	1%	17%	5%	3%	17%	25%	(n=95)
	I løpet av siste måned før fristen	49%	34%	▼ 9%	10%	15%	3%	13%	9%	▲ 13%	18%	33%	(n=67)
Total		46%	24%	17%	12%	15%	3%	16%	4%	4%	20%	24%	(n=585)

▲ Signifikant høyere

▼ Signifikant lavere

Spørsmål 7: Hvor har du søkt/vurderer du å søke?

Flere svar mulig.

Brutt ned på bakgrunnsvariabler. Del 2 av 2.

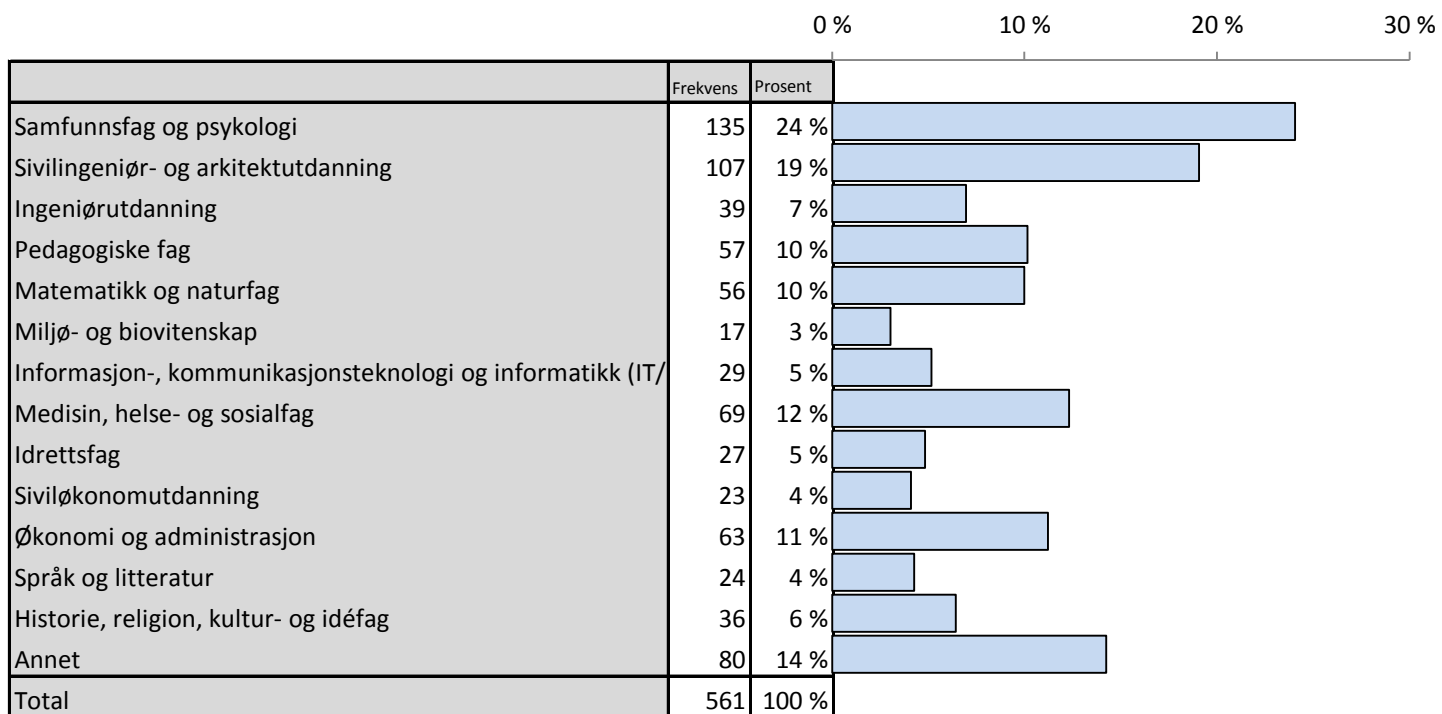
	Universitetet i Oslo (UIO)	Universitetet i Bergen (UiB)	Universitetet i Stavanger (UIS)	Universitetet i Agder (UIA)	Universitetet i Tromsø (UiT)	Universitetet i Nordland (UiN)	Universitetet for miljø- og biovitenskap BI	Handelshøyskole n	Norges Handelshøyskole (NHH)	Utenlandske utdanningsinstitusjoner, skriv inn:	Annet, skriv inn:	Valid N
Studieretnin	75%	25%	13%	13%	38%	13%	13%	13%	13%	25%	38%	(n=8)
Estetiske fag, kunst- og musikkfag	▲ 70%	33%	9%	9%	18%	3%	▼ 3%	3%	6%	15%	21%	(n=33)
Historie, religion, kultur- og idéfag	31%	15%	8%	19%	8%	8%	15%	4%	4%	15%	▲ 65%	(n=26)
Idrettsfag	65%	35%	▼ 6%	16%	16%	10%	6%	6%	3%	19%	16%	(n=31)
Informasjonsteknologi og informatikk	40%	35%	11%	5%	24%	2%	25%	4%	4%	24%	▼ 11%	(n=55)
Matematikk og naturfag	73%	18%	18%	18%	18%	9%	18%	9%	9%	27%	18%	(n=11)
Mediefag og kommunikasjon	40%	31%	▼ 6%	14%	15%	6%	17%	▼ 0%	1%	22%	33%	(n=72)
Medisin, helse- og sosialfag	▲ 79%	31%	15%	7%	▲ 26%	5%	10%	6%	2%	19%	▼ 14%	(n=124)
Samfunnsfag og psykologi	▼ 24%	19%	▲ 32%	▲ 20%	▼ 9%	1%	20%	3%	4%	21%	21%	(n=168)
Sivilingeniør- og arkitektutdanning	▲ 81%	25%	13%	6%	13%	▼ 0%	13%	▼ 0%	▼ 0%	38%	▼ 6%	(n=16)
Språk og litteratur	39%	22%	12%	6%	12%	▼ 0%	8%	2%	▼ 0%	▼ 8%	▲ 59%	(n=51)
Pedagogiske fag	29%	12%	24%	18%	12%	3%	32%	▲ 26%	▲ 38%	21%	29%	(n=34)
Økonomi og administrasjon												
Total	46%	24%	17%	12%	15%	3%	16%	4%	4%	20%	24%	(n=585)

▲ Signifikant høyere

▼ Signifikant lavere

Spørsmål 8: Hvilke(t) studieprogram har du søkt på (andre steder)?

Flere svar mulig.



Spørsmål 8: Hvilke(t) studieprogram har du søkt på (andre steder)?

Flere svar mulig.

Brutt ned på bakgrunnsvariabler

		Samfunnsfag og psykologi	Sivilingeniør- og arkitektutdanning	Ingeniørutdanning B	Pedagogiske fag	Matematikk og naturfag	Miljø- og biovitenskap	Informasjon-, kommunikasjonsteknologi og	Medisin, helse- og sosialfag	Idrettsfag	Siviløkonomutdanning	Økonomi og administrasjon	Språk og litteratur	Historie, religion, kultur- og idéfag	Annet	Valid N
Kjønn	Mann	▼16%	▲32%	▲11%	▼3%	10%	2%	▲9%	▼5%	5%	5%	12%	4%	5%	13%	(n=262)
	Kvinne	▲31%	▼7%	▼3%	▲16%	9%	4%	▼2%	▲19%	5%	4%	10%	5%	7%	15%	(n=297)
Alder	22 år eller yngre	27%	20%	5%	5%	16%	2%	7%	7%	4%	6%	12%	6%	4%	9%	(n=134)
	23 år	28%	24%	9%	10%	6%	2%	5%	12%	6%	5%	14%	3%	5%	13%	(n=111)
	24 år	21%	20%	6%	12%	13%	6%	4%	15%	5%	6%	10%	5%	4%	15%	(n=105)
	25 år	31%	22%	▼0%	11%	5%	3%	3%	11%	6%	▼0%	9%	▼0%	11%	14%	(n=65)
	26-29 år	26%	14%	9%	13%	8%	3%	9%	11%	8%	3%	7%	7%	9%	22%	(n=76)
	30 år eller eldre	▼9%	10%	13%	13%	4%	3%	3%	22%	▼0%	1%	16%	4%	9%	17%	(n=69)
Region	Nord-Norge	38%	21%	8%	9%	9%	2%	6%	11%	6%	2%	6%	8%	9%	11%	(n=53)
	Midt-Norge	23%	▼6%	5%	15%	5%	1%	6%	▲19%	5%	5%	13%	6%	6%	16%	(n=151)
	Vestlandet	19%	▲36%	9%	12%	16%	4%	2%	10%	8%	2%	9%	1%	8%	9%	(n=90)
	Sørlandet (inkl. Telemark)	14%	31%	11%	11%	17%	9%	9%	14%	9%	▼0%	9%	3%	▼0%	9%	(n=35)
	Østlandet	27%	23%	1%	8%	7%	1%	3%	9%	5%	9%	14%	3%	8%	18%	(n=74)
	Oslo/Akershus	29%	19%	3%	7%	10%	4%	7%	8%	2%	3%	14%	5%	4%	13%	(n=126)
Bachelor	Bachelor fra NTNU	▲46%	▼3%	▼1%	13%	6%	3%	2%	▼5%	4%	3%	15%	9%	11%	19%	(n=96)
	Ikke bachelor fra NTNU	▼19%	▲23%	▲9%	10%	11%	3%	6%	14%	5%	4%	10%	3%	5%	12%	(n=439)
	Deler av bachelor fra NTNU	33%	▼0%	▼0%	5%	5%	5%	5%	14%	▼0%	5%	19%	▼0%	10%	33%	(n=21)
Søknad til	Søkt master ved NTNU	▼21%	▲21%	▲8%	10%	11%	3%	5%	13%	▲5%	4%	11%	4%	6%	13%	(n=510)
	Ikke søkt master ved NTNU	▲51%	▼2%	▼0%	8%	4%	6%	2%	6%	▼0%	2%	14%	8%	6%	25%	(n=51)
Besluttet å	Mer enn 3 år før fristen	16%	▲44%	6%	6%	6%	3%	9%	▼3%	6%	▼0%	▼0%	3%	3%	13%	(n=32)
	1-3 år før fristen	24%	29%	9%	9%	9%	2%	5%	11%	2%	3%	11%	2%	4%	11%	(n=129)
	7-12 måneder før fristen	20%	20%	9%	10%	12%	3%	2%	15%	3%	2%	9%	5%	5%	16%	(n=86)
	4-6 måneder før fristen	20%	21%	4%	12%	13%	2%	7%	18%	8%	2%	12%	5%	11%	16%	(n=92)
	1-3 måneder før fristen	20%	15%	8%	9%	8%	2%	7%	16%	8%	7%	10%	5%	8%	11%	(n=91)
	I løpet av siste måned før fristen	26%	▼6%	8%	15%	14%	6%	2%	9%	5%	12%	22%	3%	6%	9%	(n=65)
Total		24%	19%	7%	10%	10%	3%	5%	12%	5%	4%	11%	4%	6%	14%	(n=561)

▲ Signifikant høyere

▼ Signifikant lavere

Spørsmål 8: Hvilke(t) studieprogram har du søkt på (andre steder)?

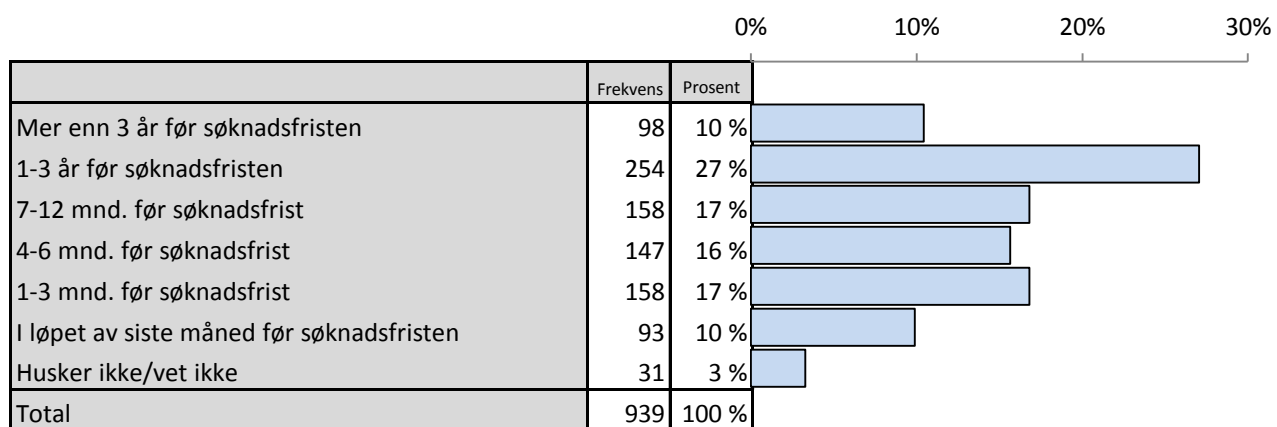
Flere svar mulig.

Brutt ned på bakgrunnsvariabler

	Samfunnsfag og psykologi	Sivilingeniør- og arkitektutdanning	Ingeniørutdanning B	Pedagogiske fag	Matematikk og naturfag	Miljø- og biovitenskap	Informasjon-, kommunikasjonsteknologi og økologi	Medisin, helse- og sosialfag	Idrettsfag	Siviløkonomutdanning	Økonomi og administrasjon	Språk og litteratur	Historie, religion, kultur- og idéfag	Annet	Valid N
Studieretning															
Estetiske fag, kunst- og musikkfag	13%	13%	▼0%	13%	▼0%	▼0%	▼0%	▼0%	▼0%	▼0%	▼0%	▼0%	38%	38%	(n=8)
Historie, religion, kultur- og idéfag	38%	▼3%	▼0%	9%	▼0%	▼0%	▼0%	▼3%	3%	▼0%	▼0%	13%	▲56%	22%	(n=32)
Idrettsfag	11%	▼4%	4%	22%	▼0%	▼0%	▼0%	30%	▲81%	▼0%	7%	▼0%	7%	11%	(n=27)
Informasjonsteknologi og informatikk	▼3%	23%	13%	▼0%	19%	▼0%	▲71%	▼0%	▼0%	▼0%	3%	6%	▼0%	▼3%	(n=31)
Matematikk og naturfag	▼2%	▼4%	8%	▼0%	▲74%	▲13%	6%	6%	2%	4%	▼2%	2%	2%	19%	(n=53)
Mediefag og kommunikasjon	40%	10%	▼0%	10%	▼0%	▼0%	10%	▼0%	▼0%	10%	10%	▼0%	20%	▲60%	(n=10)
Medisin, helse- og sosialfag	20%	▼0%	▼0%	6%	6%	2%	▼0%	▲71%	14%	▼0%	6%	2%	▼2%	11%	(n=66)
Samfunnsfag og psykologi	▲77%	▼1%	▼0%	9%	▼1%	1%	▼1%	14%	3%	▼1%	10%	3%	11%	11%	(n=118)
Sivilingeniør- og arkitektutdanning	▼5%	▲60%	▲18%	▼1%	7%	2%	4%	▼1%	▼0%	4%	13%	▼1%	▼1%	12%	(n=167)
Språk og litteratur	13%	▼0%	▼0%	▼0%	▼0%	6%	6%	▼0%	6%	▼0%	▼0%	▲69%	13%	19%	(n=16)
Pedagogiske fag	▼8%	▼0%	▼0%	▲72%	▼2%	▼0%	▼0%	8%	10%	▼0%	8%	4%	6%	14%	(n=50)
Økonomi og administrasjon	▼9%	▼0%	3%	▼0%	▼0%	▼0%	3%	▼0%	▼0%	▲50%	▲68%	▼0%	▼0%	6%	(n=34)
Total	24%	19%	7%	10%	10%	3%	5%	12%	5%	4%	11%	4%	6%	14%	(n=561)

▲ Signifikant høyere

▼ Signifikant lavere

Spørsmål 9: Når bestemte du deg for å søke master ved NTNU?


Spørsmål 9: Når bestemte du deg for å søke master ved NTNU?

Brutt ned på bakgrunnsvariabler

		Mer enn 3 år før søknadsfristen	1-3 år før søknadsfristen	7-12 mnd. før søknadsfrist	4-6 mnd. før søknadsfrist	1-3 mnd. før søknadsfrist	I løpet av siste måned før søknadsfristen	Husker ikke/vet ikke	Valid N
Kjønn	Mann	10%	28%	17%	15%	15%	10%	▲ 5%	(n=423)
	Kvinne	10%	26%	17%	17%	18%	10%	▼ 2%	(n=514)
Alder	22 år eller yngre	10%	31%	14%	14%	17%	9%	2%	(n=201)
	23 år	15%	26%	18%	19%	12%	8%	3%	(n=182)
	24 år	8%	26%	17%	20%	15%	12%	3%	(n=144)
	25 år	13%	27%	21%	11%	19%	8%	1%	(n=95)
	26-29 år	7%	27%	19%	13%	21%	8%	6%	(n=143)
	30 år eller eldre	9%	24%	15%	16%	18%	13%	4%	(n=173)
Region	Nord-Norge	14%	26%	16%	15%	16%	9%	3%	(n=87)
	Midt-Norge	12%	31%	17%	13%	▼ 12%	10%	4%	(n=354)
	Vestlandet	9%	22%	17%	15%	22%	14%	1%	(n=121)
	Sørlandet (inkl. Telemark)	8%	24%	14%	22%	16%	14%	▼ 0%	(n=49)
	Østlandet	6%	32%	17%	14%	23%	6%	3%	(n=119)
	Oslo/Akershus	12%	23%	18%	18%	17%	10%	4%	(n=160)
Bachelor	Bachelor fra NTNU	▲ 21%	30%	16%	▼ 8%	12%	10%	5%	(n=193)
	Ikke bachelor fra NTNU	▼ 8%	27%	17%	▲ 18%	18%	10%	3%	(n=702)
	Deler av bachelor fra NTNU	8%	24%	13%	8%	24%	18%	5%	(n=38)
Søknad til	Søkt master ved NTNU	10%	27%	17%	16%	17%	10%	3%	(n=939)
	Ikke søkt master ved NTNU	- %	- %	- %	- %	- %	- %	- %	(n<5)
Besluttet å	Mer enn 3 år før fristen	▲ 100%	▼ 0%	▼ 0%	▼ 0%	▼ 0%	▼ 0%	0%	(n=98)
	1-3 år før fristen	▼ 0%	▲ 100%	▼ 0%	▼ 0%	▼ 0%	▼ 0%	0%	(n=254)
	7-12 måneder før fristen	▼ 0%	▼ 0%	▲ 100%	▼ 0%	▼ 0%	▼ 0%	0%	(n=158)
	4-6 måneder før fristen	▼ 0%	▼ 0%	▼ 0%	▲ 100%	▼ 0%	▼ 0%	0%	(n=147)
	1-3 måneder før fristen	▼ 0%	▼ 0%	▼ 0%	▼ 0%	▲ 100%	▼ 0%	0%	(n=158)
	I løpet av siste måned før fristen	▼ 0%	▼ 0%	▼ 0%	▼ 0%	▼ 0%	▲ 100%	0%	(n=93)
Studieretnin	Estetiske fag, kunst- og musikkfag	7%	20%	27%	13%	20%	7%	7%	(n=15)
	Historie, religion, kultur- og idéfag	13%	29%	20%	▼ 6%	19%	11%	3%	(n=70)
	Idrettsfag	11%	14%	14%	17%	19%	14%	11%	(n=36)
	Informasjonsteknologi og informatikk	14%	30%	10%	20%	12%	▼ 2%	12%	(n=50)
	Matematikk og naturfag	16%	25%	15%	14%	14%	10%	7%	(n=110)
	Mediefag og kommunikasjon	6%	25%	19%	13%	13%	25%	▼ 0%	(n=16)
	Medisin, helse- og sosialfag	7%	▼ 18%	19%	17%	▲ 26%	10%	4%	(n=123)
	Samfunnsfag og psykologi	9%	27%	19%	15%	16%	11%	3%	(n=183)
	Sivilingeniør- og arkitektutdanning	12%	32%	18%	17%	14%	▼ 6%	1%	(n=272)
	Språk og litteratur	13%	23%	10%	13%	17%	17%	7%	(n=30)
	Pedagogiske fag	10%	29%	17%	14%	18%	9%	3%	(n=156)
	Økonomi og administrasjon	▼ 0%	19%	19%	▼ 5%	26%	▲ 31%	▼ 0%	(n=42)
Total		10%	27%	17%	16%	17%	10%	3%	(n=939)

▲ Signifikant høyere
▼ Signifikant lavere

**Spørsmål 10_1: Hvor viktig er følgende forhold for ditt valg av NTNU som studiested?
Har bachelorgrad fra NTNU og ønsker å fortsette videre på masterprogram ved NTNU**

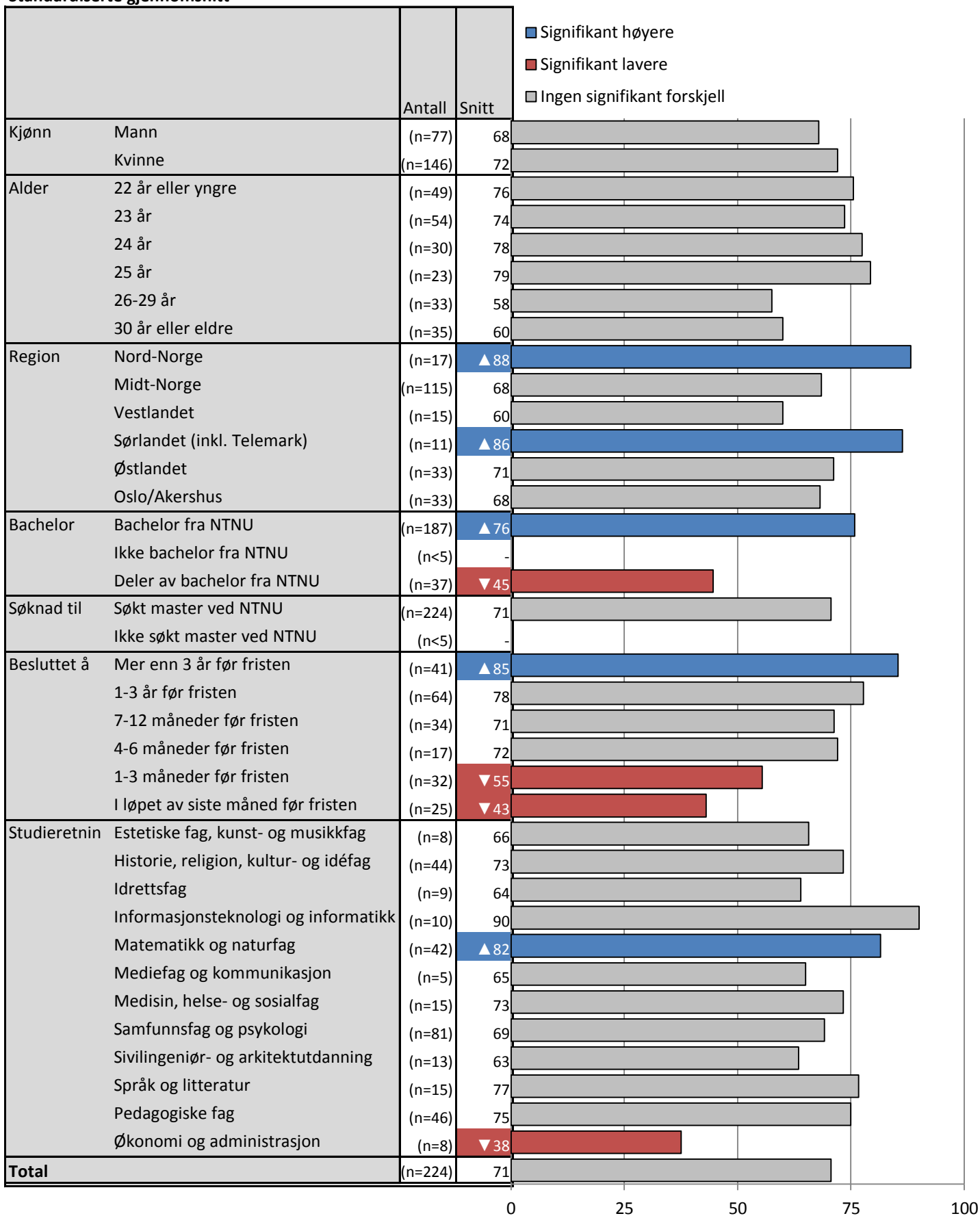


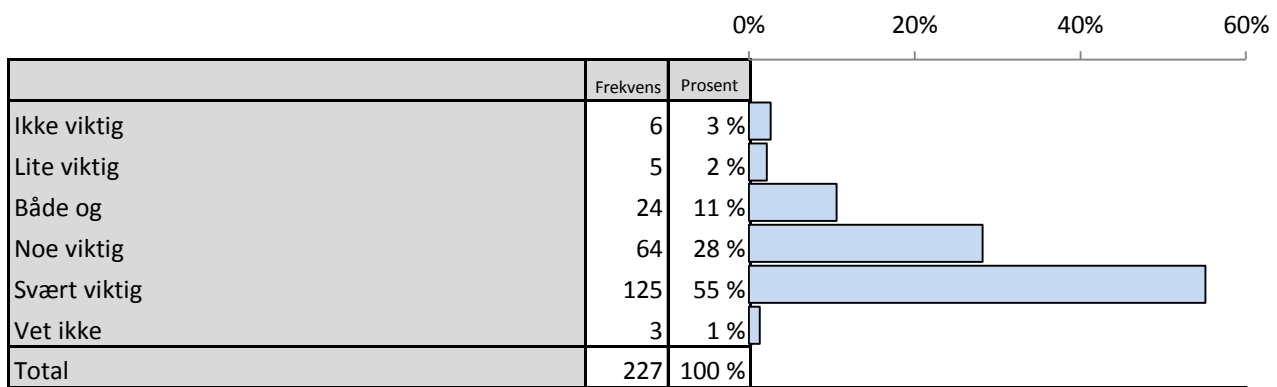
**Spørsmål 10_1: Hvor viktig er følgende forhold for ditt valg av NTNU som studiested?
Har bachelorgrad fra NTNU og ønsker å fortsette videre på masterprogram ved NTNU
Brutt ned på bakgrunnsvariabler**

		Ikke viktig	Lite viktig	Både og	Noe viktig	Svært viktig	Vet ikke	Valid N
Kjønn	Mann	16%	6%	10%	26%	42%	0%	(n=77)
	Kvinne	11%	6%	11%	27%	44%	2%	(n=149)
Alder	22 år eller yngre	8%	4%	14%	24%	49%	0%	(n=49)
	23 år	7%	7%	11%	31%	43%	0%	(n=54)
	24 år	▼0%	13%	13%	23%	48%	3%	(n=31)
	25 år	9%	▼0%	▼0%	48%	43%	0%	(n=23)
	26-29 år	26%	9%	6%	21%	35%	3%	(n=34)
	30 år eller eldre	25%	3%	14%	19%	36%	3%	(n=36)
Region	Nord-Norge	6%	▼0%	6%	12%	▲76%	0%	(n=17)
	Midt-Norge	15%	6%	11%	22%	43%	3%	(n=118)
	Vestlandet	13%	7%	13%	▲60%	▼7%	0%	(n=15)
	Sørlandet (inkl. Telemark)	▼0%	▼0%	9%	36%	55%	0%	(n=11)
	Østlandet	15%	3%	9%	27%	45%	0%	(n=33)
	Oslo/Akershus	6%	15%	12%	33%	33%	0%	(n=33)
Bachelor	Bachelor fra NTNU	▼8%	5%	8%	29%	▲48%	1%	(n=189)
	Ikke bachelor fra NTNU	- %	- %	- %	- %	- %	- %	(n<5)
	Deler av bachelor fra NTNU	▲32%	11%	21%	16%	▼18%	3%	(n=38)
Søknad til	Søkt master ved NTNU	12%	6%	11%	27%	43%	1%	(n=227)
	Ikke søkt master ved NTNU	- %	- %	- %	- %	- %	- %	(n<5)
Besluttet å	Mer enn 3 år før fristen	▼2%	5%	7%	19%	▲63%	5%	(n=43)
	1-3 år før fristen	12%	2%	5%	25%	55%	2%	(n=65)
	7-12 måneder før fristen	9%	3%	18%	35%	35%	0%	(n=34)
	4-6 måneder før fristen	12%	12%	▼0%	29%	47%	0%	(n=17)
	1-3 måneder før fristen	16%	9%	25%	38%	▼13%	0%	(n=32)
	I løpet av siste måned før fristen	▲36%	16%	8%	20%	▼20%	0%	(n=25)
Studieretnin	Estetiske fag, kunst- og musikkfag	25%	▼0%	13%	13%	50%	0%	(n=8)
	Historie, religion, kultur- og idéfag	9%	7%	9%	32%	43%	0%	(n=44)
	Idrettsfag	22%	11%	▼0%	22%	44%	0%	(n=9)
	Informasjonsteknologi og informatikk	▼0%	10%	▼0%	10%	▲80%	0%	(n=10)
	Matematikk og naturfag	5%	▼0%	14%	26%	55%	0%	(n=42)
	Mediefag og kommunikasjon	20%	▼0%	20%	20%	40%	0%	(n=5)
	Medisin, helse- og sosialfag	13%	▼0%	▼0%	53%	33%	0%	(n=15)
	Samfunnsfag og psykologi	10%	10%	12%	29%	38%	1%	(n=82)
	Sivilingeniør- og arkitektutdanning	15%	8%	23%	15%	38%	0%	(n=13)
	Språk og litteratur	13%	▼0%	7%	27%	53%	0%	(n=15)
	Pedagogiske fag	8%	6%	6%	31%	44%	4%	(n=48)
	Økonomi og administrasjon	25%	25%	25%	25%	▼0%	0%	(n=8)
Total		12%	6%	11%	27%	43%	1%	(n=227)

▲ Signifikant høyere
▼ Signifikant lavere

**Spørsmål 10_1: Hvor viktig er følgende forhold for ditt valg av NTNU som studiested?
Har bachelorgrad fra NTNU og ønsker å fortsette videre på masterprogram ved NTNU**
Standardiserte gjennomsnitt



Spørsmål 10_2: Hvor viktig er følgende forhold for ditt valg av NTNU som studiested?**Trives godt ved NTNU**

Spørsmål 10_2: Hvor viktig er følgende forhold for ditt valg av NTNU som studiested?

Trives godt ved NTNU

Brutt ned på bakgrunnsvariabler

		Ikke viktig	Lite viktig	Både og	Noe viktig	Svært viktig	Vet ikke	Valid N
Kjønn	Mann	5%	4%	12%	28%	49%	3%	(n=78)
	Kvinne	1%	1%	10%	28%	58%	1%	(n=148)
Alder	22 år eller yngre	▼0%	4%	10%	20%	65%	0%	(n=49)
	23 år	2%	2%	5%	24%	67%	0%	(n=55)
	24 år	▼0%	3%	13%	19%	61%	3%	(n=31)
	25 år	▼0%	▼0%	13%	22%	65%	0%	(n=23)
	26-29 år	9%	▼0%	15%	47%	▼29%	0%	(n=34)
	30 år eller eldre	6%	3%	11%	40%	▼34%	6%	(n=35)
Region	Nord-Norge	6%	6%	6%	24%	59%	0%	(n=17)
	Midt-Norge	3%	2%	12%	28%	53%	3%	(n=117)
	Vestlandet	▼0%	▼0%	▼0%	33%	67%	0%	(n=15)
	Sørlandet (inkl. Telemark)	▼0%	9%	9%	36%	45%	0%	(n=11)
	Østlandet	▼0%	▼0%	15%	21%	64%	0%	(n=33)
	Oslo/Akershus	3%	3%	9%	33%	52%	0%	(n=33)
Bachelor	Bachelor fra NTNU	2%	2%	10%	26%	▲59%	1%	(n=189)
	Ikke bachelor fra NTNU	- %	- %	- %	- %	- %	- %	(n<5)
	Deler av bachelor fra NTNU	5%	3%	16%	39%	▼34%	3%	(n=38)
Søknad til	Søkt master ved NTNU	3%	2%	11%	28%	55%	1%	(n=227)
	Ikke søkt master ved NTNU	- %	- %	- %	- %	- %	- %	(n<5)
Besluttet å	Mer enn 3 år før fristen	2%	▼0%	7%	17%	71%	2%	(n=42)
	1-3 år før fristen	3%	3%	5%	20%	69%	0%	(n=65)
	7-12 måneder før fristen	▼0%	▼0%	12%	29%	59%	0%	(n=34)
	4-6 måneder før fristen	6%	6%	17%	39%	▼28%	6%	(n=18)
	1-3 måneder før fristen	3%	3%	19%	41%	▼34%	0%	(n=32)
	I løpet av siste måned før fristen	4%	4%	16%	36%	40%	0%	(n=25)
Studieretnin	Estetiske fag, kunst- og musikkfag	▼0%	▼0%	▼0%	50%	50%	0%	(n=8)
	Historie, religion, kultur- og idéfag	2%	▼0%	14%	26%	58%	0%	(n=43)
	Idrettsfag	▼0%	▼0%	11%	56%	33%	0%	(n=9)
	Informasjonsteknologi og informatikk	18%	9%	▼0%	9%	64%	0%	(n=11)
	Matematikk og naturfag	▼0%	▼0%	10%	24%	67%	0%	(n=42)
	Mediefag og kommunikasjon	▼0%	▼0%	20%	20%	60%	0%	(n=5)
	Medisin, helse- og sosialfag	▼0%	▼0%	27%	40%	33%	0%	(n=15)
	Samfunnsfag og psykologi	4%	1%	13%	29%	50%	2%	(n=82)
	Sivilingeniør- og arkitektutdanning	▼0%	8%	▼0%	46%	46%	0%	(n=13)
	Språk og litteratur	7%	▼0%	13%	13%	60%	7%	(n=15)
	Pedagogiske fag	▼0%	6%	10%	31%	50%	2%	(n=48)
Økonomi og administrasjon	▼0%	13%	13%	38%	38%	0%	(n=8)	
Total		3%	2%	11%	28%	55%	1%	(n=227)

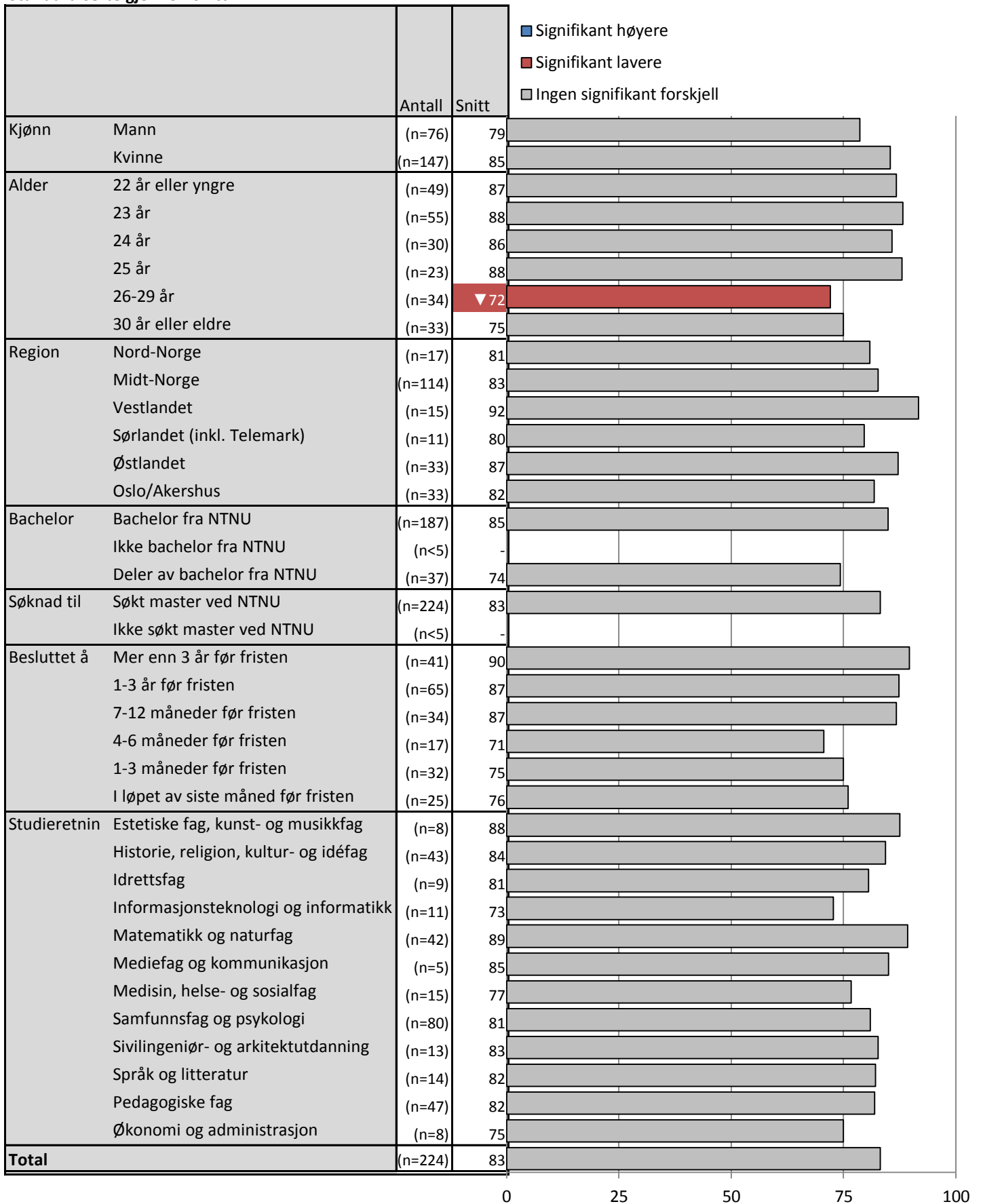
▲ Signifikant høyere

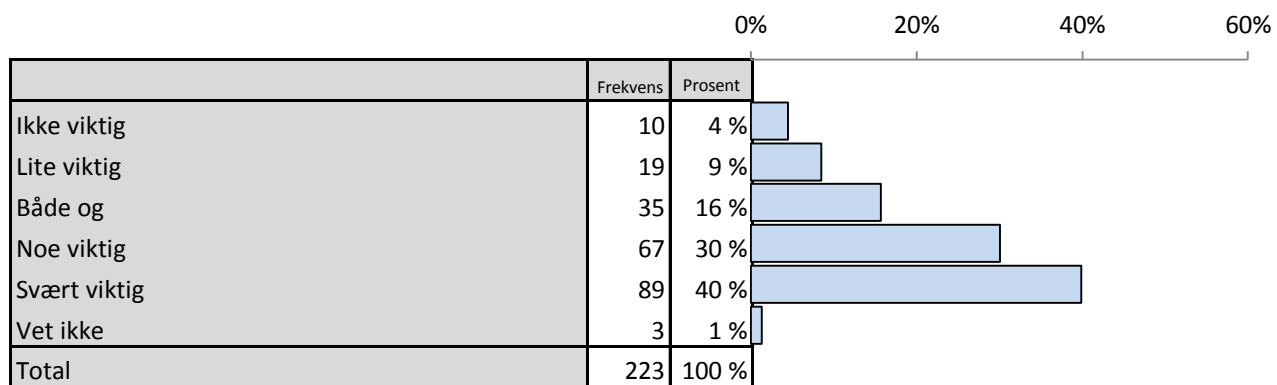
▼ Signifikant lavere

Spørsmål 10_2: Hvor viktig er følgende forhold for ditt valg av NTNU som studiested?

Trives godt ved NTNU

Standardiserte gjennomsnitt



Spørsmål 10_3: Hvor viktig er følgende forhold for ditt valg av NTNU som studiested?**Føler tilhørighet til NTNU**

Spørsmål 10_3: Hvor viktig er følgende forhold for ditt valg av NTNU som studiested?

Føler tilhørighet til NTNU

Brutt ned på bakgrunnsvariabler

		Ikke viktig	Lite viktig	Både og	Noe viktig	Svært viktig	Vet ikke	Valid N
Kjønn	Mann	8%	13%	14%	27%	36%	1%	(n=77)
	Kvinne	3%	6%	17%	32%	41%	1%	(n=145)
Alder	22 år eller yngre	▼0%	12%	22%	20%	45%	0%	(n=49)
	23 år	4%	13%	11%	30%	43%	0%	(n=54)
	24 år	3%	6%	10%	42%	35%	3%	(n=31)
	25 år	▼0%	13%	9%	26%	52%	0%	(n=23)
	26-29 år	13%	▼0%	23%	29%	35%	0%	(n=31)
	30 år eller eldre	9%	3%	17%	37%	29%	6%	(n=35)
Region	Nord-Norge	6%	12%	12%	18%	53%	0%	(n=17)
	Midt-Norge	4%	6%	17%	31%	39%	3%	(n=116)
	Vestlandet	7%	▼0%	14%	29%	50%	0%	(n=14)
	Sørlandet (inkl. Telemark)	9%	▼0%	27%	36%	27%	0%	(n=11)
	Østlandet	3%	6%	16%	31%	44%	0%	(n=32)
	Oslo/Akershus	3%	22%	9%	31%	34%	0%	(n=32)
Bachelor	Bachelor fra NTNU	4%	7%	16%	30%	41%	2%	(n=187)
	Ikke bachelor fra NTNU	- %	- %	- %	- %	- %	- %	(n<5)
	Deler av bachelor fra NTNU	8%	14%	14%	31%	33%	0%	(n=36)
Søknad til	Søkt master ved NTNU	4%	9%	16%	30%	40%	1%	(n=223)
	Ikke søkt master ved NTNU	- %	- %	- %	- %	- %	- %	(n<5)
Besluttet å	Mer enn 3 år før fristen	2%	5%	9%	35%	44%	5%	(n=43)
	1-3 år før fristen	5%	5%	6%	32%	52%	0%	(n=63)
	7-12 måneder før fristen	▼0%	15%	24%	21%	41%	0%	(n=34)
	4-6 måneder før fristen	6%	17%	11%	39%	22%	6%	(n=18)
	1-3 måneder før fristen	10%	10%	16%	39%	26%	0%	(n=31)
	I løpet av siste måned før fristen	9%	13%	30%	17%	30%	0%	(n=23)
Studieretnin	Estetiske fag, kunst- og musikkfag	▼0%	13%	13%	38%	38%	0%	(n=8)
	Historie, religion, kultur- og idéfag	2%	7%	14%	23%	53%	0%	(n=43)
	Idrettsfag	▼0%	▼0%	33%	22%	44%	0%	(n=9)
	Informasjonsteknologi og informatikk	9%	18%	9%	18%	45%	0%	(n=11)
	Matematikk og naturfag	2%	2%	15%	46%	34%	0%	(n=41)
	Mediefag og kommunikasjon	▼0%	▼0%	▼0%	40%	60%	0%	(n=5)
	Medisin, helse- og sosialfag	7%	14%	29%	14%	36%	0%	(n=14)
	Samfunnsfag og psykologi	5%	7%	20%	25%	41%	2%	(n=81)
	Sivilingeniør- og arkitektutdanning	8%	15%	▼0%	23%	54%	0%	(n=13)
	Språk og litteratur	7%	14%	7%	43%	29%	0%	(n=14)
	Pedagogiske fag	4%	9%	15%	32%	36%	4%	(n=47)
	Økonomi og administrasjon	▼0%	25%	25%	38%	13%	0%	(n=8)
Total		4%	9%	16%	30%	40%	1%	(n=223)


▲ Signifikant høyere

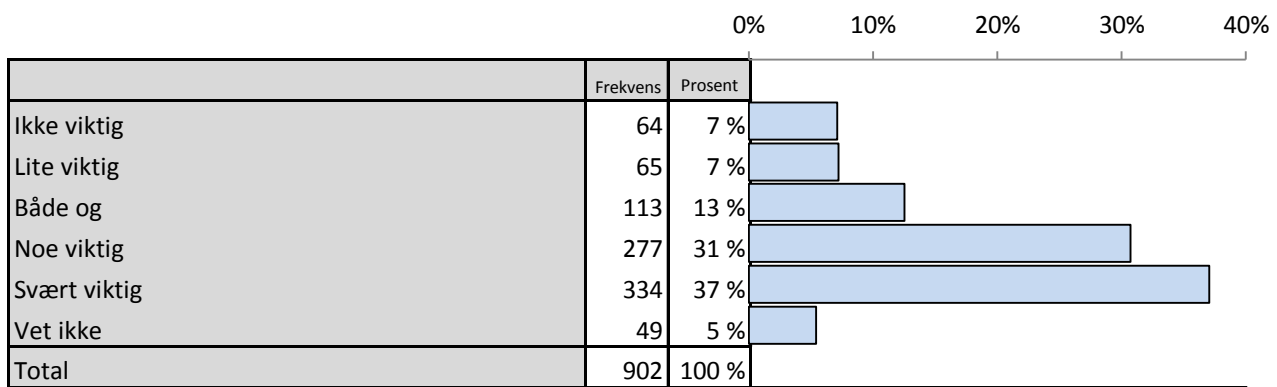
▼ Signifikant lavere

Spørsmål 10_3: Hvor viktig er følgende forhold for ditt valg av NTNU som studiested?

Føler tilhørighet til NTNU

Standardiserte gjennomsnitt



Spørsmål 10_4: Hvor viktig er følgende forhold for ditt valg av NTNU som studiested?**Har god kontakt med ansatte/fagmiljø**

Spørsmål 10_4: Hvor viktig er følgende forhold for ditt valg av NTNU som studiested?

Har god kontakt med ansatte/fagmiljø

Brutt ned på bakgrunnsvariabler

		Ikke viktig	Lite viktig	Både og	Noe viktig	Svært viktig	Vet ikke	Valid N
Kjønn	Mann	7%	9%	12%	27%	39%	6%	(n=404)
	Kvinne	7%	6%	13%	34%	36%	5%	(n=496)
Alder	22 år eller yngre	5%	11%	13%	34%	31%	6%	(n=198)
	23 år	5%	7%	14%	35%	37%	3%	(n=177)
	24 år	▼3%	5%	14%	32%	42%	4%	(n=139)
	25 år	12%	6%	12%	34%	33%	3%	(n=94)
	26-29 år	11%	7%	12%	23%	44%	3%	(n=136)
	30 år eller eldre	10%	5%	11%	25%	36%	▲12%	(n=157)
Region	Nord-Norge	9%	8%	12%	30%	30%	10%	(n=86)
	Midt-Norge	6%	7%	14%	31%	36%	6%	(n=340)
	Vestlandet	4%	6%	16%	31%	37%	5%	(n=116)
	Sørlandet (inkl. Telemark)	7%	9%	9%	26%	48%	2%	(n=46)
	Østlandet	6%	7%	13%	35%	36%	3%	(n=119)
	Oslo/Akershus	10%	7%	8%	31%	39%	5%	(n=150)
Bachelor	Bachelor fra NTNU	6%	▲13%	17%	30%	31%	3%	(n=189)
	Ikke bachelor fra NTNU	7%	▼4%	▼11%	31%	▲40%	6%	(n=670)
	Deler av bachelor fra NTNU	8%	▲27%	22%	24%	▼16%	3%	(n=37)
Søknad til	Søkt master ved NTNU	7%	7%	13%	31%	37%	5%	(n=902)
	Ikke søkt master ved NTNU	- %	- %	- %	- %	- %	- %	(n<5)
Besluttet å	Mer enn 3 år før fristen	5%	3%	9%	34%	43%	6%	(n=98)
	1-3 år før fristen	5%	7%	15%	32%	38%	3%	(n=247)
	7-12 måneder før fristen	5%	8%	12%	33%	37%	5%	(n=155)
	4-6 måneder før fristen	13%	6%	15%	28%	34%	4%	(n=137)
	1-3 måneder før fristen	10%	9%	10%	27%	35%	9%	(n=151)
	I løpet av siste måned før fristen	6%	8%	16%	34%	31%	6%	(n=89)
Studieretnin	Estetiske fag, kunst- og musikkfag	7%	13%	▼0%	27%	47%	7%	(n=15)
	Historie, religion, kultur- og idéfag	6%	4%	14%	27%	44%	6%	(n=71)
	Idrettsfag	6%	3%	9%	17%	▲57%	9%	(n=35)
	Informasjonsteknologi og informatikk	18%	11%	9%	27%	31%	4%	(n=45)
	Matematikk og naturfag	6%	8%	13%	31%	39%	3%	(n=100)
	Mediefag og kommunikasjon	▼0%	7%	7%	57%	21%	7%	(n=14)
	Medisin, helse- og sosialfag	8%	4%	11%	33%	37%	7%	(n=117)
	Samfunnsfag og psykologi	7%	10%	13%	34%	31%	5%	(n=182)
	Sivilingeniør- og arkitektutdanning	4%	8%	13%	29%	40%	6%	(n=259)
	Språk og litteratur	13%	3%	7%	33%	40%	3%	(n=30)
	Pedagogiske fag	8%	5%	14%	29%	36%	7%	(n=154)
	Økonomi og administrasjon	▼0%	7%	15%	39%	37%	2%	(n=41)
Total		7%	7%	13%	31%	37%	5%	(n=902)

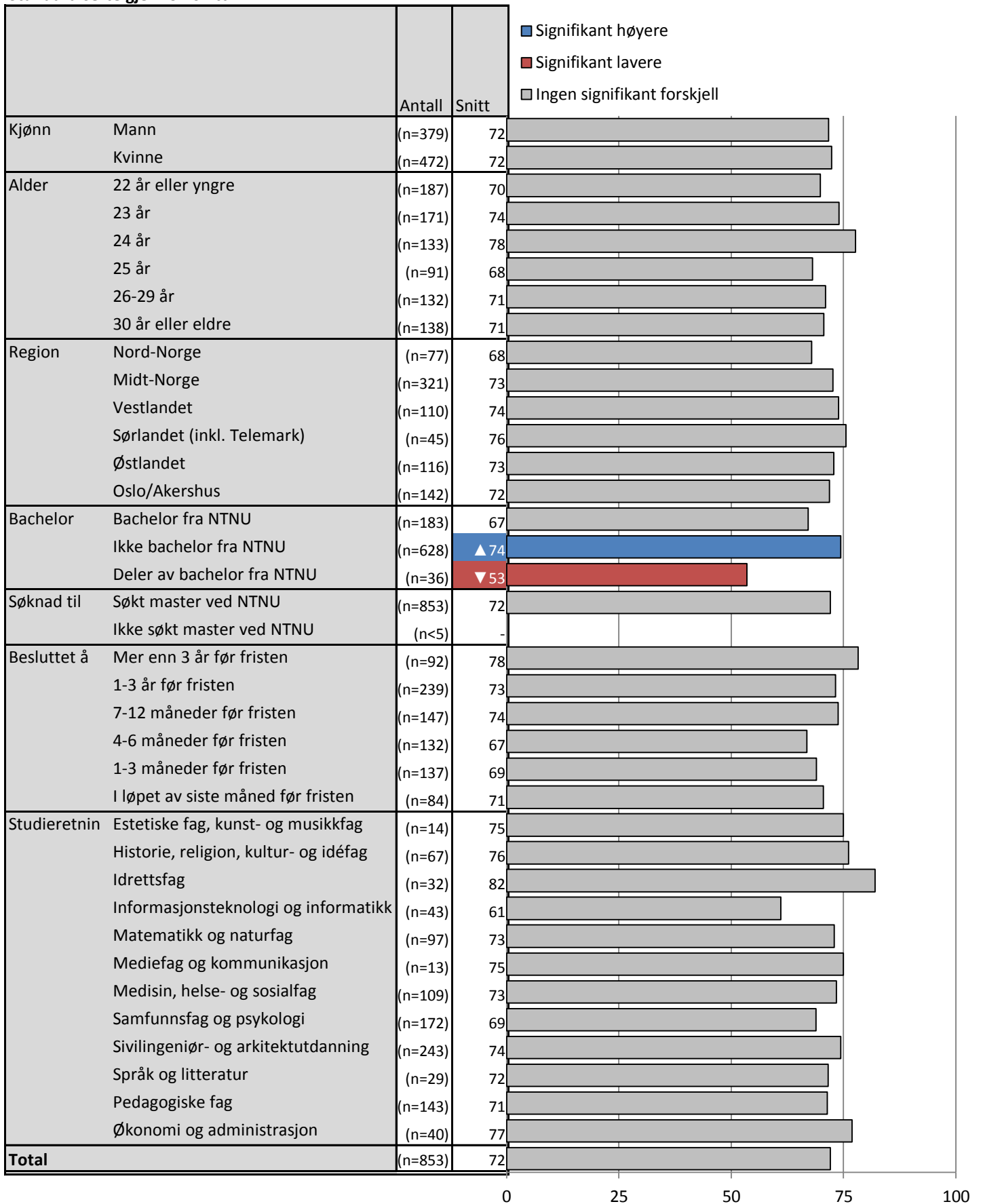
▲ Signifikant høyere

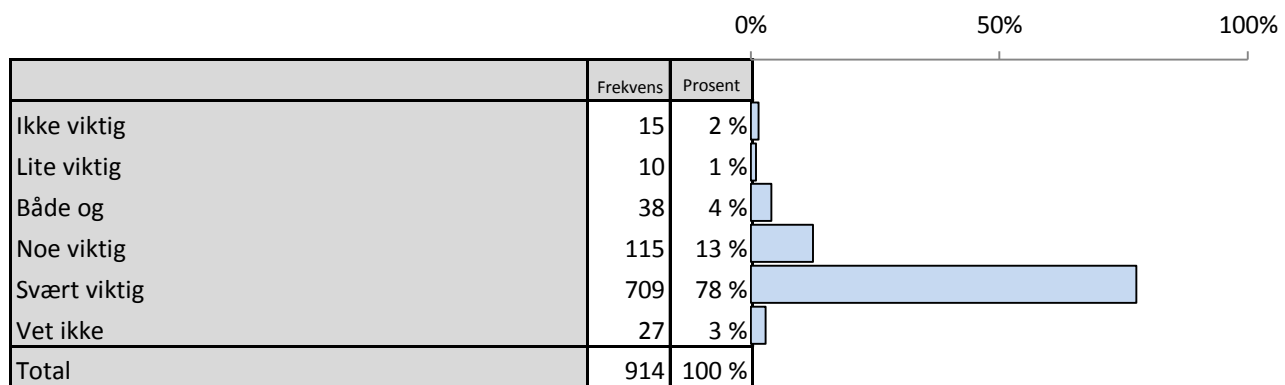
▼ Signifikant lavere

Spørsmål 10_4: Hvor viktig er følgende forhold for ditt valg av NTNU som studiested?

Har god kontakt med ansatte/fagmiljø

Standardiserte gjennomsnitt



Spørsmål 10_5: Hvor viktig er følgende forhold for ditt valg av NTNU som studiested?**Den faglige kvaliteten**

Spørsmål 10_5: Hvor viktig er følgende forhold for ditt valg av NTNU som studiested?

Den faglige kvaliteten

Brutt ned på bakgrunnsvariabler


		Ikke viktig	Lite viktig	Både og	Noe viktig	Svært viktig	Vet ikke	Valid N
Kjønn	Mann	2%	0%	5%	14%	75%	3%	(n=409)
	Kvinne	1%	2%	4%	11%	79%	3%	(n=503)
Alder	22 år eller yngre	▼0%	1%	5%	11%	82%	2%	(n=199)
	23 år	2%	1%	6%	14%	77%	1%	(n=179)
	24 år	1%	2%	3%	12%	81%	1%	(n=140)
	25 år	4%	2%	5%	11%	77%	1%	(n=95)
	26-29 år	2%	1%	4%	13%	77%	3%	(n=137)
	30 år eller eldre	2%	▼0%	3%	15%	71%	▲9%	(n=163)
Region	Nord-Norge	2%	2%	2%	13%	78%	2%	(n=86)
	Midt-Norge	1%	1%	6%	16%	▼73%	4%	(n=343)
	Vestlandet	3%	1%	3%	8%	82%	3%	(n=119)
	Sørlandet (inkl. Telemark)	▼0%	▼0%	6%	13%	81%	▼0%	(n=48)
	Østlandet	1%	1%	4%	9%	85%	▼0%	(n=119)
	Oslo/Akershus	3%	2%	2%	10%	81%	2%	(n=154)
Bachelor	Bachelor fra NTNU	3%	▲4%	▲12%	▲26%	▼54%	2%	(n=190)
	Ikke bachelor fra NTNU	1%	▼0%	▼1%	▼8%	▲85%	3%	(n=681)
	Deler av bachelor fra NTNU	3%	3%	14%	27%	▼54%	▼0%	(n=37)
Søknad til	Søkt master ved NTNU	2%	1%	4%	13%	78%	3%	(n=914)
	Ikke søkt master ved NTNU	- %	- %	- %	- %	- %	- %	(n<5)
Besluttet å	Mer enn 3 år før fristen	1%	▼0%	6%	15%	73%	4%	(n=98)
	1-3 år før fristen	1%	0%	5%	10%	82%	2%	(n=249)
	7-12 måneder før fristen	2%	1%	2%	10%	82%	4%	(n=157)
	4-6 måneder før fristen	1%	2%	4%	15%	77%	1%	(n=142)
	1-3 måneder før fristen	3%	2%	1%	13%	76%	5%	(n=153)
	I løpet av siste måned før fristen	2%	1%	8%	13%	74%	1%	(n=90)
Studieretnin	Estetiske fag, kunst- og musikkfag	▼0%	7%	7%	7%	80%	▼0%	(n=15)
	Historie, religion, kultur- og idéfag	1%	3%	11%	▲28%	▼55%	1%	(n=71)
	Idrettsfag	▼0%	▼0%	3%	11%	86%	▼0%	(n=35)
	Informasjonsteknologi og informatikk	2%	5%	7%	16%	68%	2%	(n=44)
	Matematikk og naturfag	2%	▼0%	7%	17%	74%	1%	(n=102)
	Mediefag og kommunikasjon	▼0%	7%	▼0%	7%	87%	▼0%	(n=15)
	Medisin, helse- og sosialfag	1%	1%	3%	9%	81%	5%	(n=120)
	Samfunnsfag og psykologi	1%	3%	7%	14%	72%	2%	(n=181)
	Sivilingeniør- og arkitektutdanning	2%	0%	▼1%	10%	▲84%	3%	(n=266)
	Språk og litteratur	7%	▼0%	7%	23%	60%	3%	(n=30)
	Pedagogiske fag	1%	1%	3%	12%	78%	6%	(n=156)
	Økonomi og administrasjon	2%	▼0%	▼0%	5%	▲93%	▼0%	(n=41)
Total		2%	1%	4%	13%	78%	3%	(n=914)

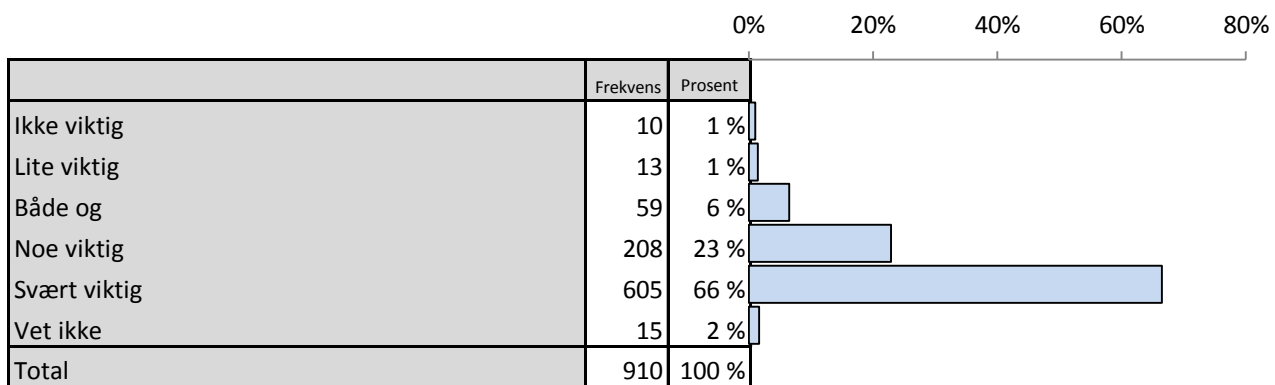
▲ Signifikant høyere
▼ Signifikant lavere

Spørsmål 10_5: Hvor viktig er følgende forhold for ditt valg av NTNU som studiested?

Den faglige kvaliteten

Standardiserte gjennomsnitt



Spørsmål 10_6: Hvor viktig er følgende forhold for ditt valg av NTNU som studiested?**Studietilbudet**

Spørsmål 10_6: Hvor viktig er følgende forhold for ditt valg av NTNU som studiested?

Studietilbudet

Brutt ned på bakgrunnsvariabler


		Ikke viktig	Lite viktig	Både og	Noe viktig	Svært viktig	Vet ikke	Valid N
Kjønn	Mann	2%	2%	9%	▲ 29%	▼ 56%	2%	(n=408)
	Kvinne	0%	1%	5%	▼ 18%	▲ 75%	1%	(n=500)
Alder	22 år eller yngre	▼ 0%	1%	6%	26%	66%	2%	(n=198)
	23 år	2%	1%	9%	26%	61%	1%	(n=178)
	24 år	▼ 0%	2%	9%	23%	64%	1%	(n=138)
	25 år	1%	▼ 0%	6%	24%	68%	▼ 0%	(n=94)
	26-29 år	2%	3%	6%	20%	69%	1%	(n=138)
	30 år eller eldre	1%	1%	4%	18%	71%	5%	(n=163)
Region	Nord-Norge	1%	1%	7%	21%	67%	2%	(n=86)
	Midt-Norge	1%	1%	6%	22%	69%	1%	(n=341)
	Vestlandet	3%	▼ 0%	8%	22%	68%	1%	(n=120)
	Sørlandet (inkl. Telemark)	▼ 0%	2%	6%	29%	63%	▼ 0%	(n=48)
	Østlandet	▼ 0%	3%	8%	18%	72%	▼ 0%	(n=116)
	Oslo/Akershus	1%	2%	5%	30%	59%	3%	(n=155)
Bachelor	Bachelor fra NTNU	2%	4%	11%	▲ 32%	▼ 50%	2%	(n=189)
	Ikke bachelor fra NTNU	1%	1%	▼ 4%	▼ 21%	▲ 71%	2%	(n=677)
	Deler av bachelor fra NTNU	▼ 0%	▼ 0%	18%	21%	58%	3%	(n=38)
Søknad til	Søkt master ved NTNU	1%	1%	6%	23%	66%	2%	(n=910)
	Ikke søkt master ved NTNU	- %	- %	- %	- %	- %	- %	(n<5)
Besluttet å	Mer enn 3 år før fristen	1%	1%	7%	27%	62%	2%	(n=97)
	1-3 år før fristen	1%	2%	6%	21%	68%	1%	(n=247)
	7-12 måneder før fristen	1%	▼ 0%	7%	17%	71%	4%	(n=157)
	4-6 måneder før fristen	▼ 0%	3%	7%	26%	64%	▼ 0%	(n=142)
	1-3 måneder før fristen	2%	1%	7%	20%	68%	2%	(n=152)
	I løpet av siste måned før fristen	1%	1%	3%	33%	61%	▼ 0%	(n=90)
Studieretnin	Estetiske fag, kunst- og musikkfag	▼ 0%	13%	13%	13%	60%	▼ 0%	(n=15)
	Historie, religion, kultur- og idéfag	▼ 0%	3%	15%	24%	58%	▼ 0%	(n=71)
	Idrettsfag	▼ 0%	3%	9%	29%	60%	▼ 0%	(n=35)
	Informasjonsteknologi og informatikk	2%	9%	7%	31%	▼ 49%	2%	(n=45)
	Matematikk og naturfag	1%	2%	8%	20%	68%	1%	(n=103)
	Mediefag og kommunikasjon	▼ 0%	▼ 0%	7%	33%	60%	▼ 0%	(n=15)
	Medisin, helse- og sosialfag	▼ 0%	1%	6%	18%	76%	▼ 0%	(n=119)
	Samfunnsfag og psykologi	▼ 0%	1%	6%	23%	69%	2%	(n=181)
	Sivilingeniør- og arkitektutdanning	2%	▼ 0%	6%	29%	61%	3%	(n=262)
	Språk og litteratur	6%	▼ 0%	10%	19%	61%	3%	(n=31)
	Pedagogiske fag	1%	2%	▼ 3%	18%	▲ 75%	2%	(n=153)
	Økonomi og administrasjon	2%	▼ 0%	10%	24%	63%	▼ 0%	(n=41)
Total		1%	1%	6%	23%	66%	2%	(n=910)

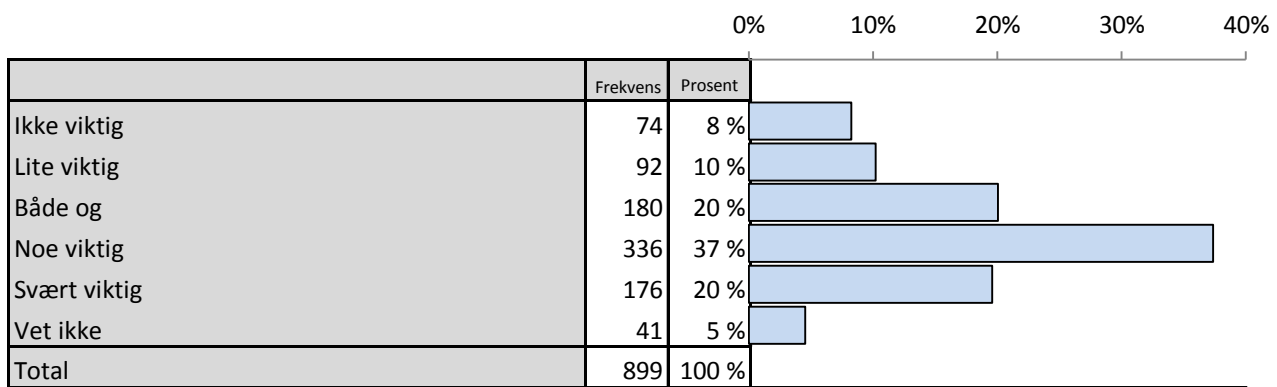
▲ Signifikant høyere
▼ Signifikant lavere

Spørsmål 10_6: Hvor viktig er følgende forhold for ditt valg av NTNU som studiested?

Studietilbudet

Standardiserte gjennomsnitt



Spørsmål 10_7: Hvor viktig er følgende forhold for ditt valg av NTNU som studiested?**Fasiliteter på campus**

Spørsmål 10_7: Hvor viktig er følgende forhold for ditt valg av NTNU som studiested?

Fasiliteter på campus

Brutt ned på bakgrunnsvariabler

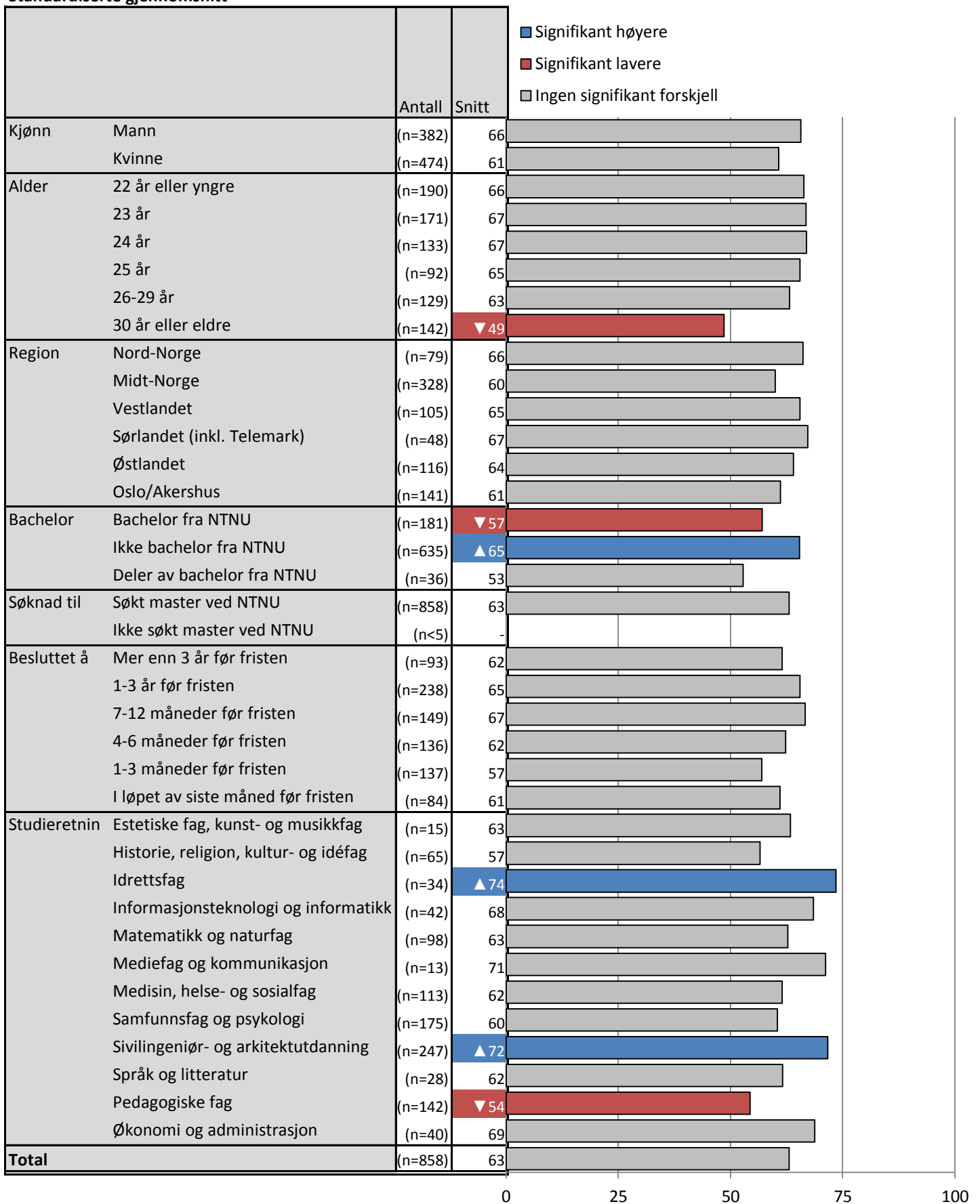
		Ikke viktig	Lite viktig	Både og	Noe viktig	Svært viktig	Vet ikke	Valid N
Kjønn	Mann	7%	8%	22%	▼ 32%	▲ 25%	5%	(n=401)
	Kvinne	9%	12%	18%	▲ 42%	▼ 15%	4%	(n=496)
Alder	22 år eller yngre	▼ 4%	11%	21%	41%	20%	5%	(n=199)
	23 år	▼ 3%	11%	21%	42%	21%	2%	(n=175)
	24 år	▼ 4%	7%	26%	39%	20%	4%	(n=139)
	25 år	8%	9%	17%	46%	19%	▼ 1%	(n=93)
	26-29 år	9%	9%	18%	44%	17%	2%	(n=132)
	30 år eller eldre	▲ 23%	14%	16%	▼ 16%	19%	▲ 11%	(n=160)
Region	Nord-Norge	8%	6%	21%	33%	25%	6%	(n=84)
	Midt-Norge	10%	12%	22%	35%	18%	4%	(n=340)
	Vestlandet	5%	9%	21%	37%	19%	▲ 10%	(n=117)
	Sørlandet (inkl. Telemark)	6%	4%	23%	48%	19%	▼ 0%	(n=48)
	Østlandet	8%	14%	16%	38%	23%	▼ 1%	(n=117)
	Oslo/Akershus	9%	11%	19%	43%	14%	5%	(n=148)
Bachelor	Bachelor fra NTNU	10%	14%	26%	32%	15%	2%	(n=185)
	Ikke bachelor fra NTNU	7%	8%	18%	39%	21%	5%	(n=671)
	Deler av bachelor fra NTNU	14%	22%	22%	22%	19%	3%	(n=37)
Søknad til	Søkt master ved NTNU	8%	10%	20%	37%	20%	5%	(n=899)
	Ikke søkt master ved NTNU	- %	- %	- %	- %	- %	- %	(n<5)
Besluttet å	Mer enn 3 år før fristen	9%	6%	28%	36%	16%	4%	(n=97)
	1-3 år før fristen	6%	11%	21%	38%	22%	4%	(n=247)
	7-12 måneder før fristen	7%	6%	18%	44%	20%	4%	(n=156)
	4-6 måneder før fristen	8%	13%	18%	41%	18%	3%	(n=140)
	1-3 måneder før fristen	13%	15%	14%	35%	16%	7%	(n=148)
	I løpet av siste måned før fristen	9%	10%	28%	28%	22%	3%	(n=87)
Studieretnin	Estetiske fag, kunst- og musikkfag	7%	27%	▼ 0%	40%	27%	▼ 0%	(n=15)
	Historie, religion, kultur- og idéfag	6%	20%	26%	36%	11%	2%	(n=66)
	Idrettsfag	▼ 0%	6%	23%	40%	29%	3%	(n=35)
	Informasjonsteknologi og informatikk	9%	5%	23%	26%	35%	2%	(n=43)
	Matematikk og naturfag	7%	12%	25%	32%	22%	▼ 1%	(n=99)
	Mediefag og kommunikasjon	8%	8%	15%	31%	38%	▼ 0%	(n=13)
	Medisin, helse- og sosialfag	8%	14%	13%	47%	14%	4%	(n=118)
	Samfunnsfag og psykologi	9%	14%	16%	40%	17%	3%	(n=181)
	Sivilingeniør- og arkitektutdanning	▼ 4%	▼ 5%	18%	40%	▲ 27%	6%	(n=264)
	Språk og litteratur	7%	14%	21%	38%	17%	3%	(n=29)
	Pedagogiske fag	▲ 14%	11%	22%	36%	▼ 10%	7%	(n=152)
	Økonomi og administrasjon	5%	10%	20%	34%	29%	2%	(n=41)
Total		8%	10%	20%	37%	20%	5%	(n=899)

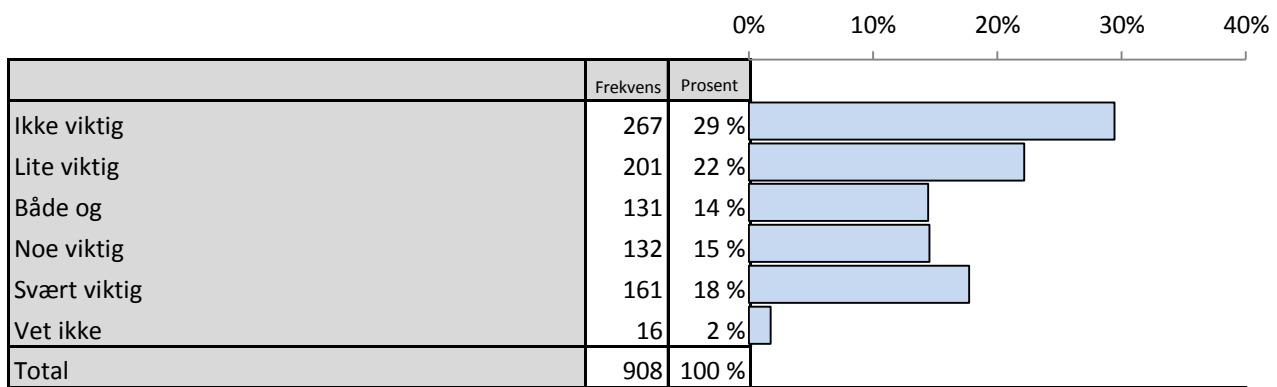
▲ Signifikant høyere
▼ Signifikant lavere

Spørsmål 10_7: Hvor viktig er følgende forhold for ditt valg av NTNU som studiested?

Fasiliteter på campus

Standardiserte gjennomsnitt



Spørsmål 10_8: Hvor viktig er følgende forhold for ditt valg av NTNU som studiested?**Kort avstand mellom NTNU og familie/hjemsted**

Spørsmål 10_8: Hvor viktig er følgende forhold for ditt valg av NTNU som studiested?

Kort avstand mellom NTNU og familie/hjemsted

Brutt ned på bakgrunnsvariabler

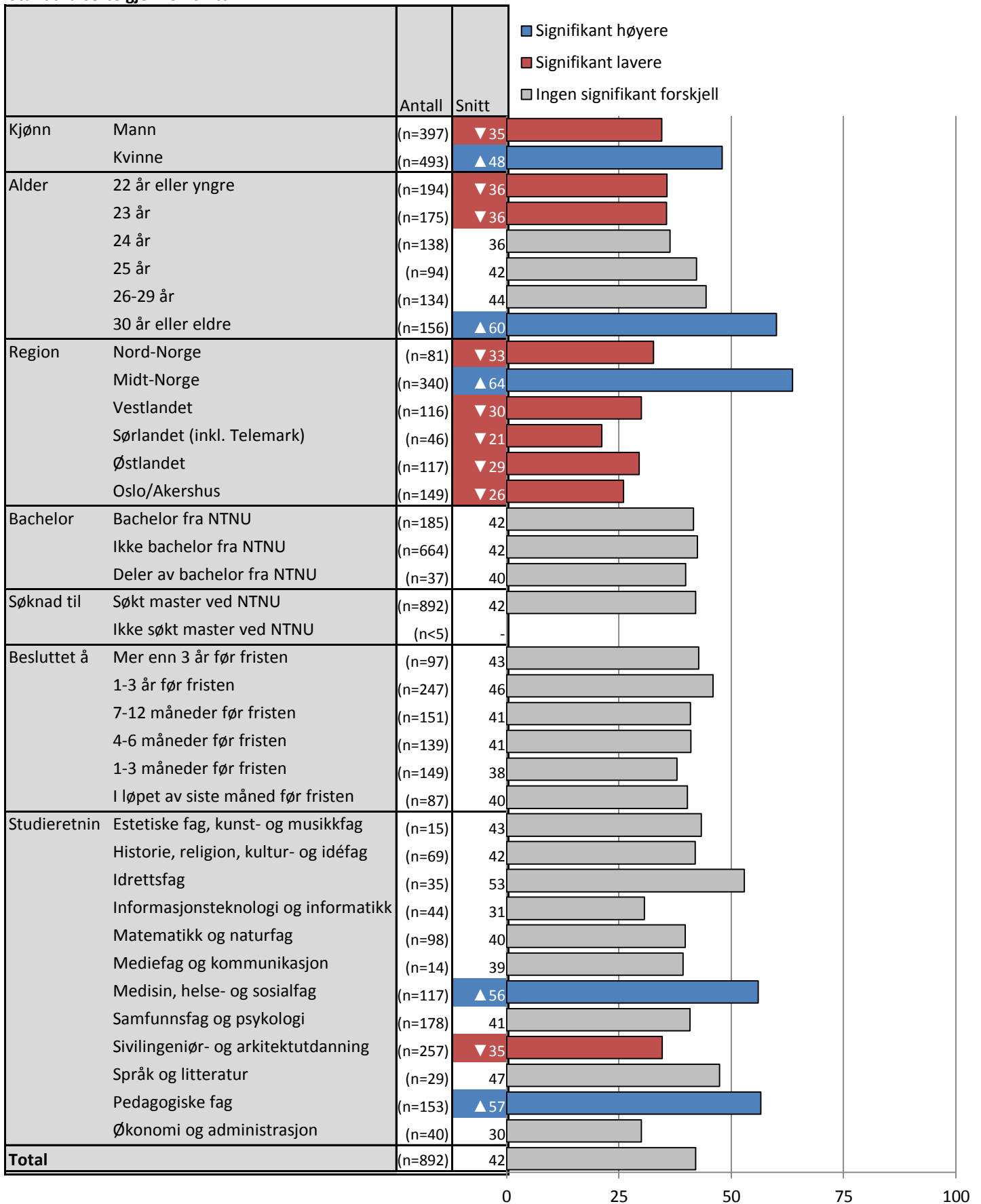
		Ikke viktig	Lite viktig	Både og	Noe viktig	Svært viktig	Vet ikke	Valid N
Kjønn	Mann	▲ 34%	25%	15%	12%	▼ 11%	2%	(n=406)
	Kvinne	▼ 25%	20%	14%	16%	▲ 23%	1%	(n=500)
Alder	22 år eller yngre	34%	23%	17%	12%	12%	2%	(n=198)
	23 år	29%	▲ 30%	19%	13%	▼ 9%	▼ 0%	(n=175)
	24 år	35%	23%	12%	16%	12%	2%	(n=141)
	25 år	26%	23%	17%	20%	13%	1%	(n=95)
	26-29 år	31%	17%	14%	17%	20%	2%	(n=137)
	30 år eller eldre	▼ 20%	▼ 15%	▼ 8%	14%	▲ 40%	3%	(n=161)
Region	Nord-Norge	40%	18%	17%	11%	11%	4%	(n=84)
	Midt-Norge	▼ 12%	▼ 16%	14%	▲ 20%	▲ 37%	1%	(n=344)
	Vestlandet	▲ 40%	25%	16%	10%	▼ 8%	2%	(n=118)
	Sørlandet (inkl. Telemark)	45%	36%	6%	9%	▼ 2%	2%	(n=47)
	Østlandet	37%	27%	19%	10%	▼ 5%	1%	(n=118)
	Oslo/Akershus	▲ 43%	28%	10%	14%	▼ 3%	2%	(n=152)
Bachelor	Bachelor fra NTNU	37%	16%	▼ 9%	15%	21%	2%	(n=188)
	Ikke bachelor fra NTNU	▼ 27%	24%	▲ 16%	15%	17%	2%	(n=677)
	Deler av bachelor fra NTNU	43%	14%	8%	11%	24%	▼ 0%	(n=37)
Søknad til	Søkt master ved NTNU	29%	22%	14%	15%	18%	2%	(n=908)
	Ikke søkt master ved NTNU	- %	- %	- %	- %	- %	- %	(n<5)
Besluttet å	Mer enn 3 år før fristen	34%	17%	12%	15%	20%	1%	(n=98)
	1-3 år før fristen	26%	22%	14%	16%	21%	1%	(n=249)
	7-12 måneder før fristen	30%	23%	15%	13%	17%	3%	(n=155)
	4-6 måneder før fristen	23%	▲ 32%	16%	13%	14%	1%	(n=141)
	1-3 måneder før fristen	35%	20%	13%	14%	15%	3%	(n=153)
	I løpet av siste måned før fristen	34%	17%	17%	15%	16%	1%	(n=88)
Studieretnin	Estetiske fag, kunst- og musikkfag	20%	33%	20%	7%	20%	▼ 0%	(n=15)
	Historie, religion, kultur- og idéfag	35%	14%	14%	20%	16%	▼ 0%	(n=69)
	Idrettsfag	17%	20%	17%	26%	20%	▼ 0%	(n=35)
	Informasjonsteknologi og informatikk	45%	20%	11%	11%	11%	▼ 0%	(n=44)
	Matematikk og naturfag	35%	15%	16%	19%	13%	2%	(n=100)
	Mediefag og kommunikasjon	29%	36%	7%	7%	21%	▼ 0%	(n=14)
	Medisin, helse- og sosialfag	▼ 15%	22%	15%	17%	▲ 30%	1%	(n=118)
	Samfunnsfag og psykologi	34%	19%	13%	14%	18%	2%	(n=181)
	Sivilingeniør- og arkitektutdanning	31%	28%	17%	11%	▼ 10%	3%	(n=265)
	Språk og litteratur	24%	24%	14%	14%	24%	▼ 0%	(n=29)
	Pedagogiske fag	▼ 21%	15%	13%	17%	▲ 33%	2%	(n=156)
	Økonomi og administrasjon	39%	27%	12%	12%	▼ 7%	2%	(n=41)
Total		29%	22%	14%	15%	18%	2%	(n=908)

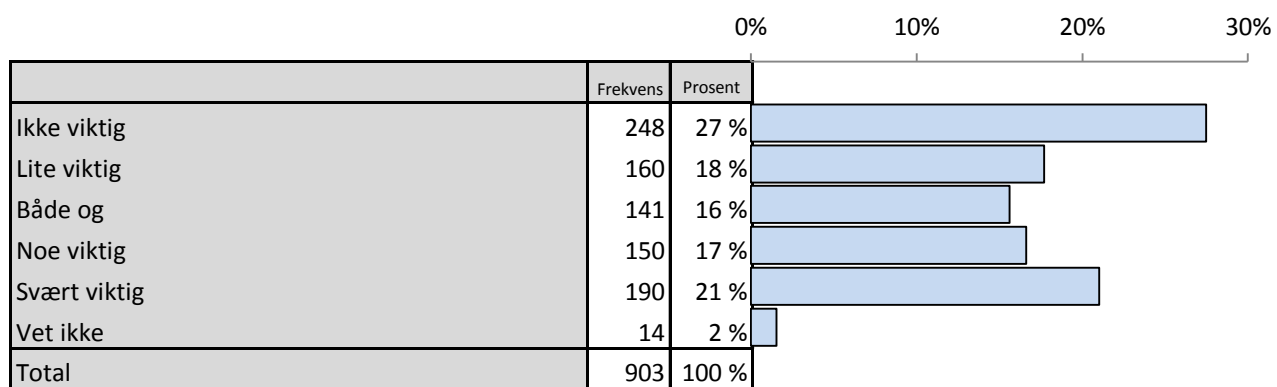
▲ Signifikant høyere
▼ Signifikant lavere

Spørsmål 10_8: Hvor viktig er følgende forhold for ditt valg av NTNU som studiested?

Kort avstand mellom NTNU og familie/hjemsted

Standardiserte gjennomsnitt



Spørsmål 10_9: Hvor viktig er følgende forhold for ditt valg av NTNU som studiested?**At kjæreste/venner bor, studerer eller skal studere her**

Spørsmål 10_9: Hvor viktig er følgende forhold for ditt valg av NTNU som studiested?

At kjæreste/venner bor, studerer eller skal studere her

Brutt ned på bakgrunnsvariabler

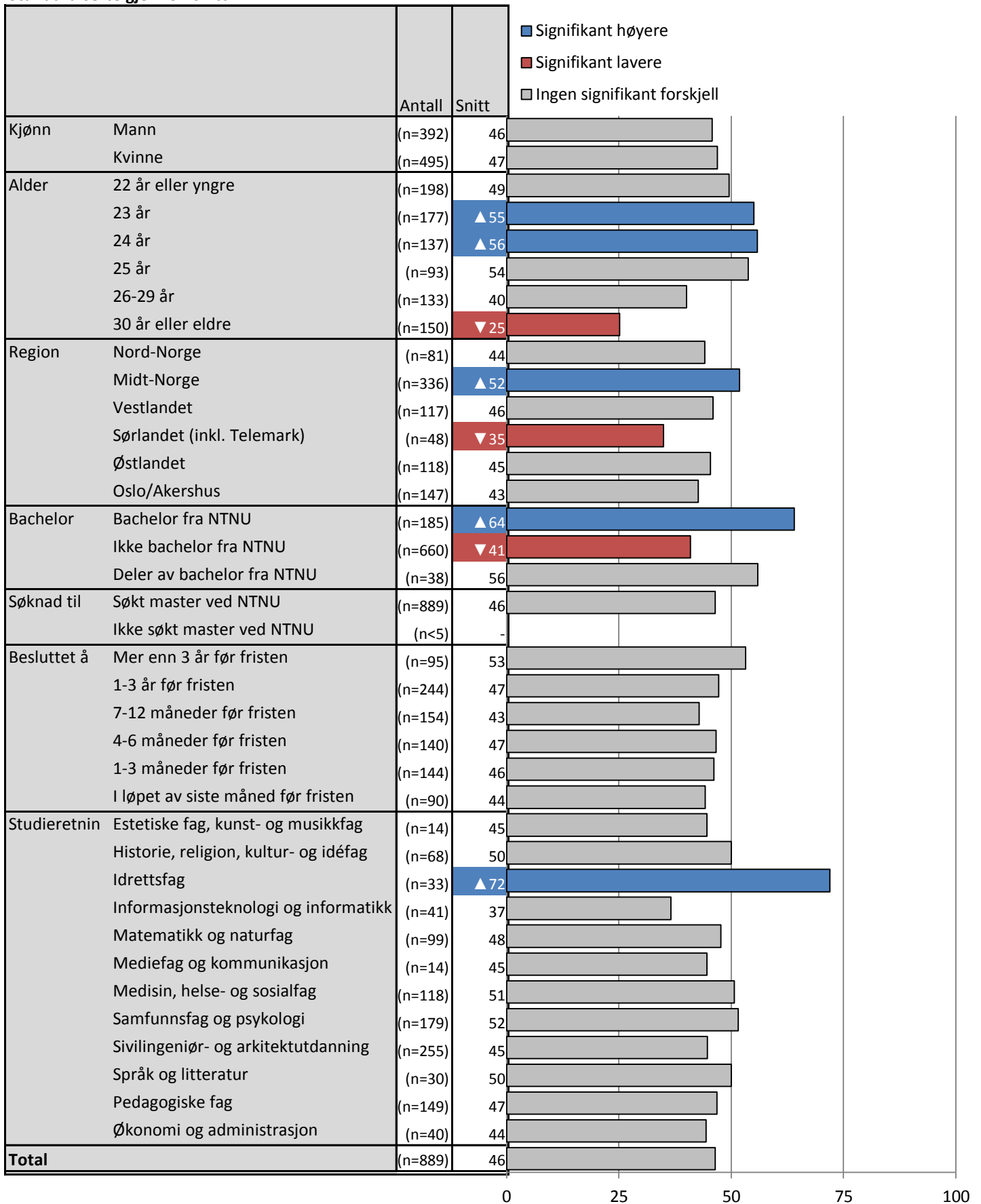
		Ikke viktig	Lite viktig	Både og	Noe viktig	Svært viktig	Vet ikke	Valid N
Kjønn	Mann	26%	17%	▲ 19%	17%	18%	2%	(n=401)
	Kvinne	29%	18%	▼ 13%	17%	23%	1%	(n=500)
Alder	22 år eller yngre	▼ 20%	21%	17%	23%	18%	1%	(n=199)
	23 år	▼ 18%	15%	20%	22%	25%	1%	(n=178)
	24 år	▼ 14%	20%	19%	17%	27%	1%	(n=139)
	25 år	22%	14%	16%	20%	27%	1%	(n=94)
	26-29 år	32%	22%	15%	13%	17%	1%	(n=135)
	30 år eller eldre	▲ 58%	13%	▼ 6%	▼ 3%	15%	4%	(n=157)
Region	Nord-Norge	29%	12%	21%	18%	15%	5%	(n=85)
	Midt-Norge	25%	15%	13%	18%	▲ 27%	1%	(n=340)
	Vestlandet	29%	15%	20%	13%	22%	2%	(n=119)
	Sørlandet (inkl. Telemark)	29%	▲ 35%	13%	13%	▼ 10%	▼ 0%	(n=48)
	Østlandet	26%	18%	19%	21%	15%	▼ 0%	(n=118)
	Oslo/Akershus	30%	22%	12%	15%	19%	3%	(n=151)
Bachelor	Bachelor fra NTNU	▼ 16%	12%	▼ 9%	23%	▲ 38%	2%	(n=189)
	Ikke bachelor fra NTNU	▲ 31%	▲ 20%	▲ 18%	15%	▼ 15%	1%	(n=670)
	Deler av bachelor fra NTNU	26%	11%	11%	18%	34%	▼ 0%	(n=38)
Søknad til	Søkt master ved NTNU	27%	18%	16%	17%	21%	2%	(n=903)
	Ikke søkt master ved NTNU	- %	- %	- %	- %	- %	- %	(n<5)
Besluttet å	Mer enn 3 år før fristen	23%	13%	18%	18%	27%	2%	(n=97)
	1-3 år før fristen	25%	17%	20%	17%	20%	1%	(n=246)
	7-12 måneder før fristen	32%	19%	14%	15%	19%	1%	(n=155)
	4-6 måneder før fristen	27%	19%	15%	17%	21%	1%	(n=141)
	1-3 måneder før fristen	27%	19%	11%	19%	19%	4%	(n=150)
	I løpet av siste måned før fristen	32%	18%	15%	10%	24%	1%	(n=91)
Studieretnin	Estetiske fag, kunst- og musikkfag	27%	20%	13%	13%	20%	7%	(n=15)
	Historie, religion, kultur- og idéfag	28%	14%	8%	20%	25%	4%	(n=71)
	Idrettsfag	▼ 11%	9%	▼ 3%	29%	▲ 43%	6%	(n=35)
	Informasjonsteknologi og informatikk	38%	19%	12%	14%	14%	2%	(n=42)
	Matematikk og naturfag	25%	21%	16%	12%	25%	1%	(n=100)
	Mediefag og kommunikasjon	27%	20%	13%	13%	20%	7%	(n=15)
	Medisin, helse- og sosialfag	23%	21%	14%	14%	28%	▼ 0%	(n=118)
	Samfunnsfag og psykologi	25%	15%	14%	18%	27%	2%	(n=182)
	Sivilingeniør- og arkitektutdanning	24%	20%	▲ 22%	15%	16%	2%	(n=261)
	Språk og litteratur	23%	23%	6%	23%	23%	3%	(n=31)
	Pedagogiske fag	34%	12%	11%	14%	27%	3%	(n=153)
	Økonomi og administrasjon	27%	22%	12%	20%	17%	2%	(n=41)
Total		27%	18%	16%	17%	21%	2%	(n=903)

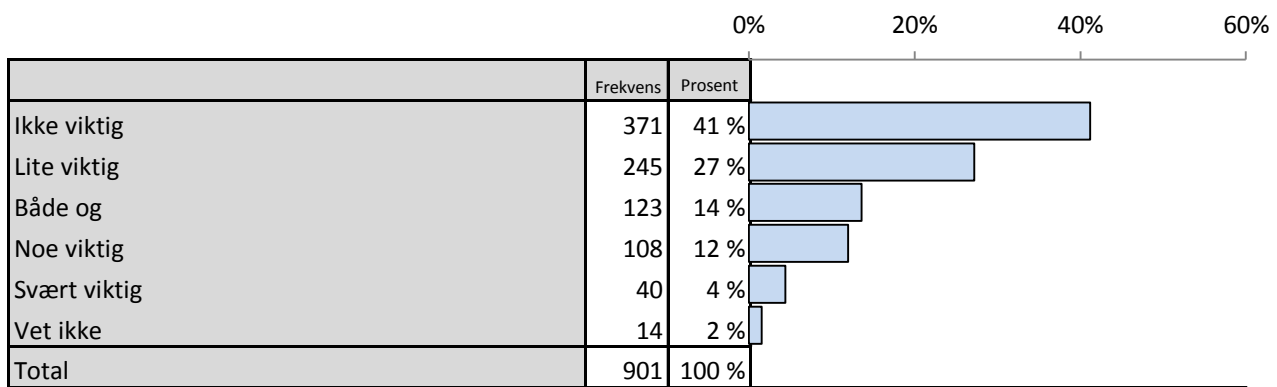
▲ Signifikant høyere
▼ Signifikant lavere

Spørsmål 10_9: Hvor viktig er følgende forhold for ditt valg av NTNU som studiested?

At kjæreste/venner bor, studerer eller skal studere her

Standardiserte gjennomsnitt



Spørsmål 10_10: Hvor viktig er følgende forhold for ditt valg av NTNU som studiested?**Familiens synspunkter**

Spørsmål 10_10: Hvor viktig er følgende forhold for ditt valg av NTNU som studiested?

Familiens synspunkter

Brutt ned på bakgrunnsvariabler

		Ikke viktig	Lite viktig	Både og	Noe viktig	Svært viktig	Vet ikke	Valid N
Kjønn	Mann	41%	27%	14%	12%	4%	2%	(n=403)
	Kvinne	41%	27%	13%	12%	5%	1%	(n=496)
Alder	22 år eller yngre	37%	29%	16%	12%	5%	1%	(n=196)
	23 år	33%	▲ 36%	15%	11%	3%	2%	(n=177)
	24 år	40%	32%	14%	8%	6%	1%	(n=139)
	25 år	48%	26%	13%	9%	2%	1%	(n=95)
	26-29 år	46%	23%	13%	15%	1%	1%	(n=135)
	30 år eller eldre	47%	▼ 16%	9%	15%	9%	3%	(n=158)
Region	Nord-Norge	54%	▼ 14%	8%	18%	4%	2%	(n=84)
	Midt-Norge	38%	26%	14%	14%	6%	1%	(n=340)
	Vestlandet	46%	25%	15%	11%	▼ 0%	3%	(n=117)
	Sørlandet (inkl. Telemark)	50%	35%	8%	▼ 4%	▼ 0%	2%	(n=48)
	Østlandet	41%	33%	14%	8%	4%	▼ 0%	(n=116)
	Oslo/Akershus	41%	31%	14%	9%	3%	2%	(n=152)
Bachelor	Bachelor fra NTNU	46%	32%	11%	▼ 6%	3%	2%	(n=188)
	Ikke bachelor fra NTNU	▼ 39%	26%	14%	▲ 14%	5%	1%	(n=670)
	Deler av bachelor fra NTNU	▲ 65%	24%	11%	▼ 0%	▼ 0%	▼ 0%	(n=37)
Søknad til	Søkt master ved NTNU	41%	27%	14%	12%	4%	2%	(n=901)
	Ikke søkt master ved NTNU	- %	- %	- %	- %	- %	- %	(n<5)
Besluttet å	Mer enn 3 år før fristen	46%	27%	11%	12%	▼ 1%	2%	(n=97)
	1-3 år før fristen	41%	29%	12%	12%	5%	1%	(n=242)
	7-12 måneder før fristen	36%	28%	16%	14%	5%	1%	(n=154)
	4-6 måneder før fristen	36%	31%	15%	11%	5%	1%	(n=141)
	1-3 måneder før fristen	43%	24%	14%	11%	4%	3%	(n=152)
	I løpet av siste måned før fristen	47%	23%	12%	12%	4%	1%	(n=90)
Studieretnin	Estetiske fag, kunst- og musikkfag	50%	29%	7%	▼ 0%	7%	7%	(n=14)
	Historie, religion, kultur- og idéfag	▲ 57%	24%	7%	6%	3%	3%	(n=70)
	Idrettsfag	34%	34%	20%	▼ 3%	6%	3%	(n=35)
	Informasjonsteknologi og informatikk	52%	▼ 14%	9%	16%	7%	2%	(n=44)
	Matematikk og naturfag	43%	21%	22%	11%	▼ 1%	3%	(n=101)
	Mediefag og kommunikasjon	44%	38%	6%	6%	▼ 0%	6%	(n=16)
	Medisin, helse- og sosialfag	31%	31%	19%	9%	8%	1%	(n=118)
	Samfunnsfag og psykologi	45%	30%	12%	10%	2%	2%	(n=181)
	Sivilingeniør- og arkitektutdanning	▼ 32%	31%	15%	15%	5%	2%	(n=259)
	Språk og litteratur	50%	30%	7%	7%	3%	3%	(n=30)
	Pedagogiske fag	37%	21%	17%	18%	5%	3%	(n=151)
	Økonomi og administrasjon	46%	29%	10%	7%	7%	▼ 0%	(n=41)
Total		41%	27%	14%	12%	4%	2%	(n=901)

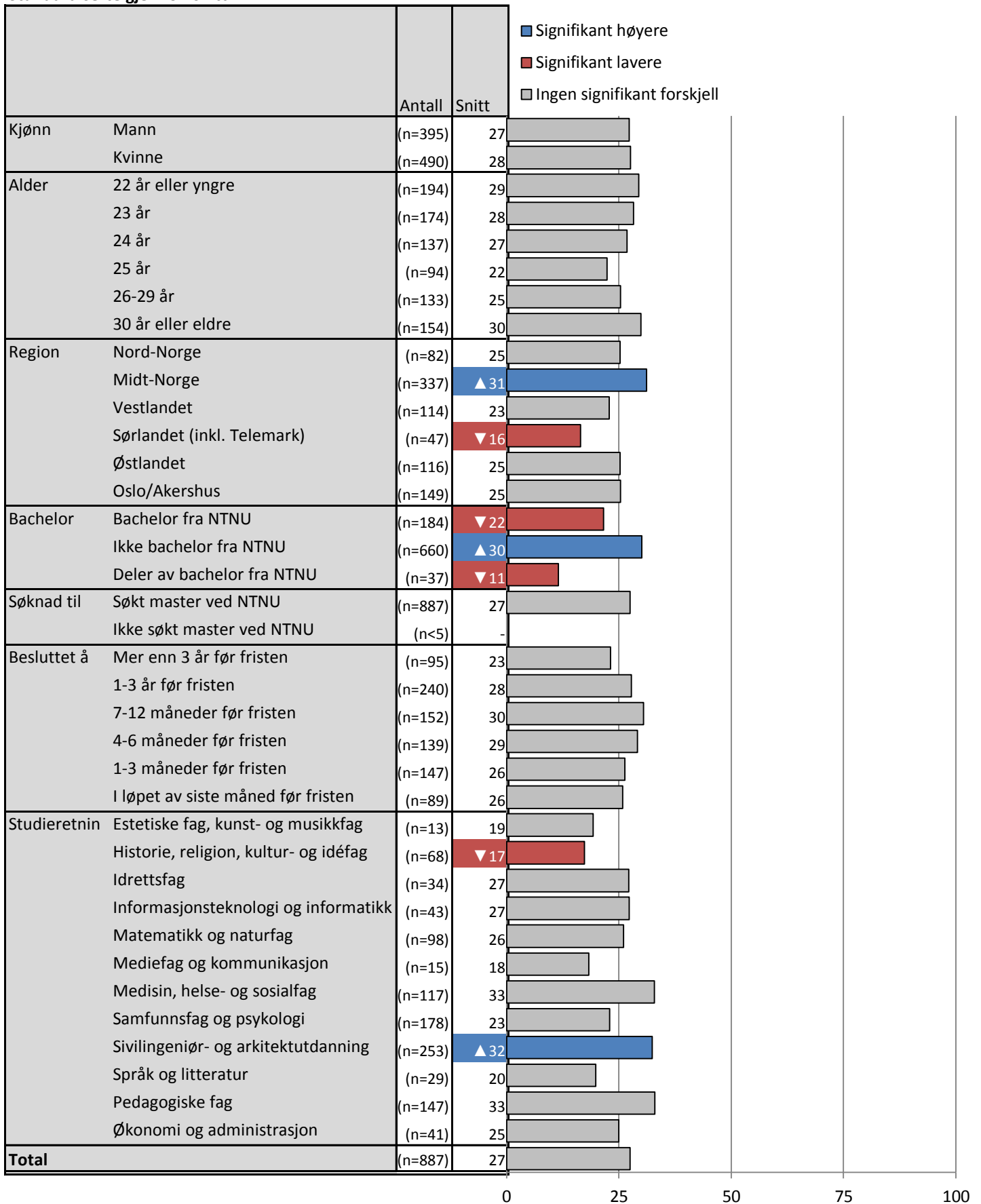
▲ Signifikant høyere

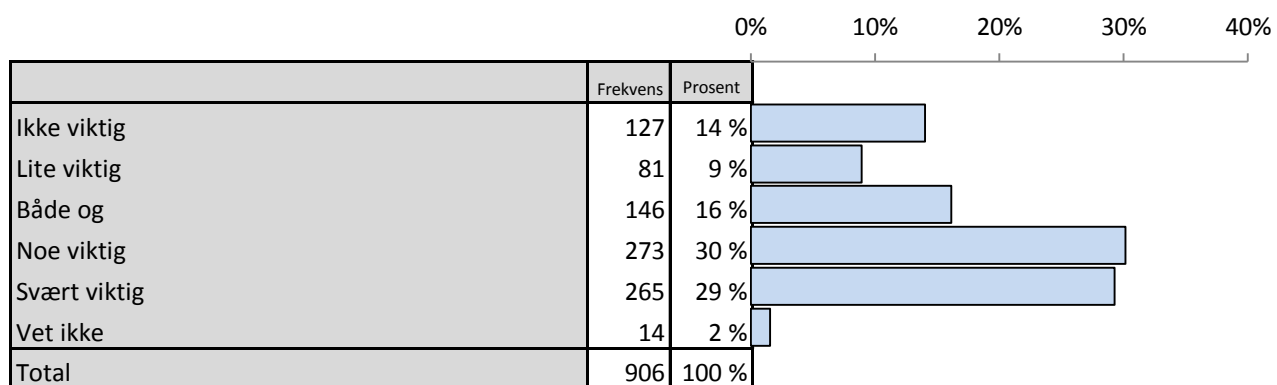
▼ Signifikant lavere

Spørsmål 10_10: Hvor viktig er følgende forhold for ditt valg av NTNU som studiested?

Familiens synspunkter

Standardiserte gjennomsnitt



Spørsmål 10_11: Hvor viktig er følgende forhold for ditt valg av NTNU som studiested?**Trondheim som studentby**

Spørsmål 10_11: Hvor viktig er følgende forhold for ditt valg av NTNU som studiested?

Trondheim som studentby

Brutt ned på bakgrunnsvariabler

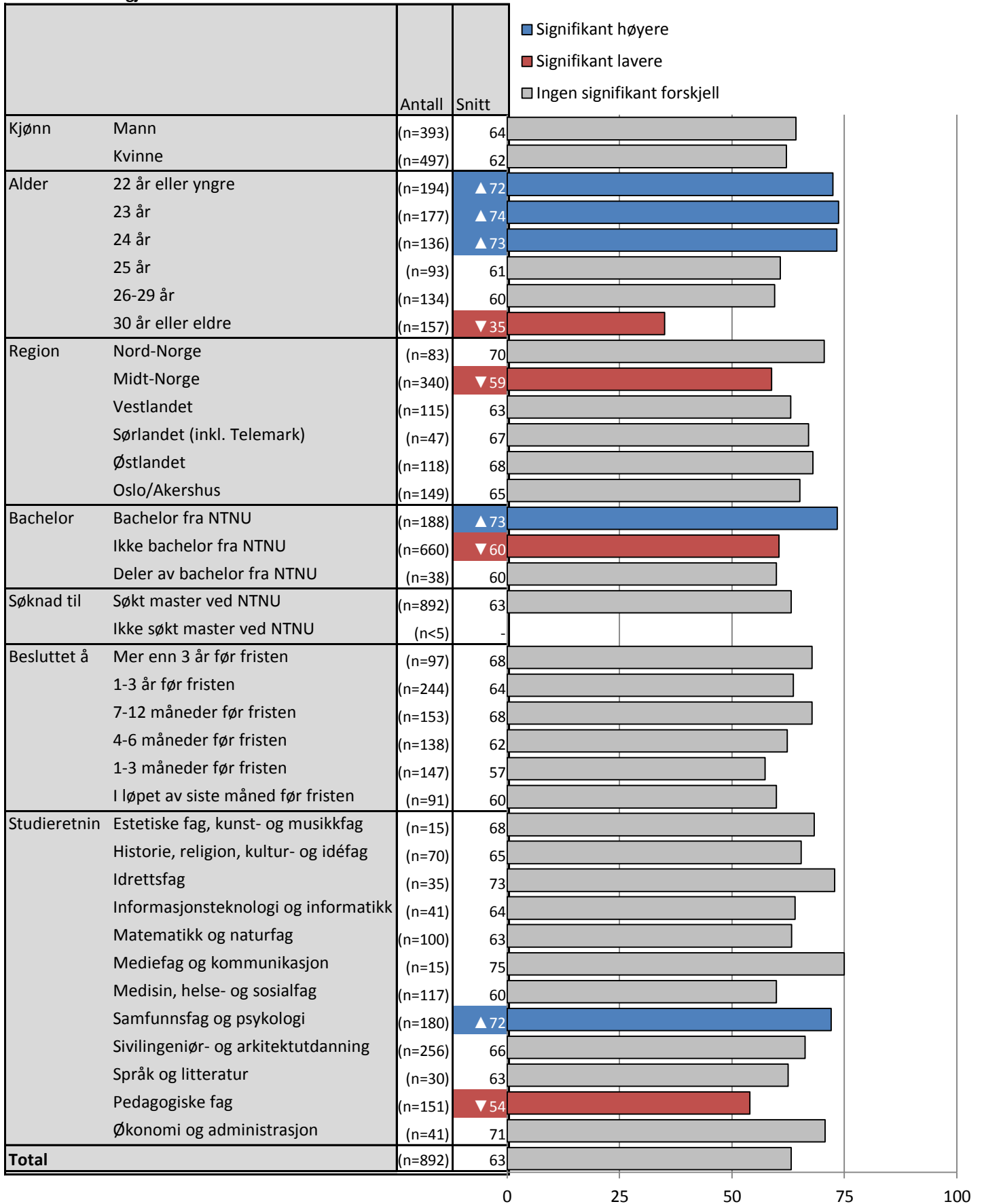
		Ikke viktig	Lite viktig	Både og	Noe viktig	Svært viktig	Vet ikke	Valid N
Kjønn	Mann	12%	8%	16%	34%	28%	2%	(n=402)
	Kvinne	15%	10%	16%	27%	30%	1%	(n=502)
Alder	22 år eller yngre	▼9%	▼3%	14%	37%	35%	2%	(n=198)
	23 år	▼6%	6%	14%	35%	▲38%	1%	(n=178)
	24 år	▼6%	6%	17%	27%	▲42%	2%	(n=139)
	25 år	13%	8%	▲26%	25%	25%	2%	(n=95)
	26-29 år	11%	13%	20%	36%	▼19%	1%	(n=135)
	30 år eller eldre	▲40%	▲19%	11%	▼16%	▼12%	2%	(n=160)
Region	Nord-Norge	10%	3%	14%	34%	35%	3%	(n=86)
	Midt-Norge	18%	11%	15%	27%	28%	1%	(n=342)
	Vestlandet	14%	7%	17%	36%	25%	3%	(n=118)
	Sørlandet (inkl. Telemark)	10%	6%	19%	31%	31%	2%	(n=48)
	Østlandet	10%	8%	15%	34%	33%	▼0%	(n=118)
	Oslo/Akershus	13%	9%	16%	28%	32%	2%	(n=152)
Bachelor	Bachelor fra NTNU	12%	5%	▼7%	30%	▲46%	1%	(n=189)
	Ikke bachelor fra NTNU	14%	10%	▲19%	30%	▼25%	2%	(n=673)
	Deler av bachelor fra NTNU	18%	13%	8%	32%	29%	▼0%	(n=38)
Søknad til	Søkt master ved NTNU	14%	9%	16%	30%	29%	2%	(n=906)
	Ikke søkt master ved NTNU	- %	- %	- %	- %	- %	- %	(n<5)
Besluttet å	Mer enn 3 år før fristen	12%	9%	9%	33%	36%	1%	(n=98)
	1-3 år før fristen	13%	9%	16%	33%	28%	1%	(n=247)
	7-12 måneder før fristen	9%	8%	18%	30%	34%	1%	(n=154)
	4-6 måneder før fristen	12%	10%	18%	33%	25%	2%	(n=141)
	1-3 måneder før fristen	19%	11%	17%	23%	27%	3%	(n=151)
	I løpet av siste måned før fristen	22%	4%	16%	26%	31%	▼0%	(n=91)
Studieretnin	Estetiske fag, kunst- og musikkfag	7%	13%	20%	20%	40%	▼0%	(n=15)
	Historie, religion, kultur- og idéfag	15%	6%	11%	35%	31%	1%	(n=71)
	Idrettsfag	11%	3%	11%	31%	43%	▼0%	(n=35)
	Informasjonsteknologi og informatikk	14%	7%	14%	33%	28%	5%	(n=43)
	Matematikk og naturfag	17%	7%	15%	28%	33%	1%	(n=101)
	Mediefag og kommunikasjon	▼0%	▼0%	33%	33%	33%	▼0%	(n=15)
	Medisin, helse- og sosialfag	15%	11%	21%	23%	29%	2%	(n=119)
	Samfunnsfag og psykologi	10%	6%	13%	26%	▲43%	1%	(n=182)
	Sivilingeniør- og arkitektutdanning	▼9%	9%	16%	▲37%	27%	2%	(n=261)
	Språk og litteratur	16%	10%	13%	26%	32%	3%	(n=31)
	Pedagogiske fag	▲22%	12%	16%	24%	24%	1%	(n=153)
	Økonomi og administrasjon	10%	5%	17%	29%	39%	▼0%	(n=41)
Total		14%	9%	16%	30%	29%	2%	(n=906)

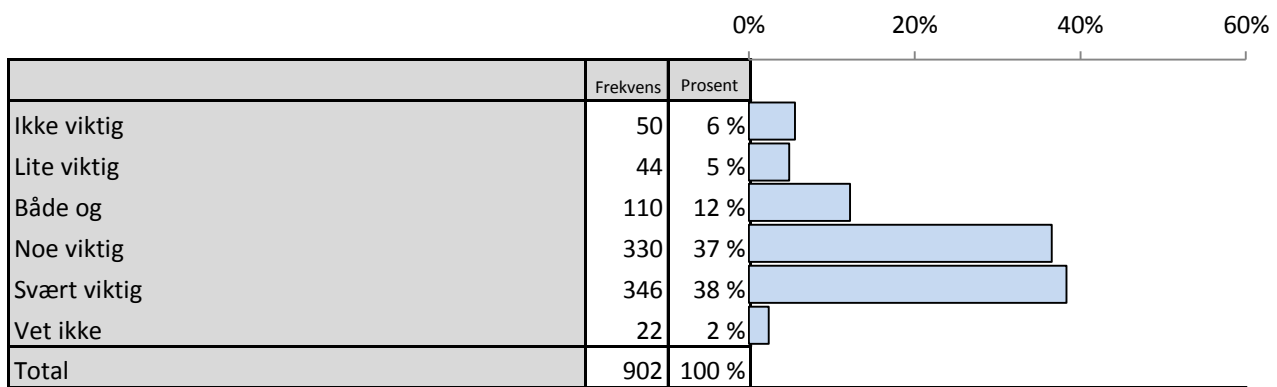
▲ Signifikant høyere
▼ Signifikant lavere

Spørsmål 10_11: Hvor viktig er følgende forhold for ditt valg av NTNU som studiested?

Trondheim som studentby

Standardiserte gjennomsnitt



Spørsmål 10_12: Hvor viktig er følgende forhold for ditt valg av NTNU som studiested?**NTNUs omdømme**

Spørsmål 10_12: Hvor viktig er følgende forhold for ditt valg av NTNU som studiested?

NTNUs omdømme

Brutt ned på bakgrunnsvariabler

		Ikke viktig	Lite viktig	Både og	Noe viktig	Svært viktig	Vet ikke	Valid N
Kjønn	Mann	4%	5%	10%	39%	40%	2%	(n=404)
	Kvinne	7%	5%	14%	35%	37%	3%	(n=496)
Alder	22 år eller yngre	4%	5%	9%	40%	41%	2%	(n=197)
	23 år	4%	6%	11%	31%	45%	2%	(n=179)
	24 år	2%	3%	10%	45%	37%	2%	(n=137)
	25 år	5%	5%	16%	39%	33%	1%	(n=94)
	26-29 år	11%	5%	16%	33%	33%	2%	(n=138)
	30 år eller eldre	8%	4%	13%	32%	37%	5%	(n=156)
Region	Nord-Norge	7%	6%	16%	41%	27%	4%	(n=83)
	Midt-Norge	7%	6%	13%	37%	35%	3%	(n=339)
	Vestlandet	3%	6%	8%	38%	42%	3%	(n=118)
	Sørlandet (inkl. Telemark)	2%	▼0%	6%	47%	45%	▼0%	(n=47)
	Østlandet	3%	3%	16%	33%	42%	3%	(n=118)
	Oslo/Akershus	7%	4%	10%	35%	42%	2%	(n=153)
Bachelor	Bachelor fra NTNU	▲11%	9%	▼6%	▲45%	▼28%	1%	(n=188)
	Ikke bachelor fra NTNU	4%	▼3%	13%	▼34%	▲42%	3%	(n=671)
	Deler av bachelor fra NTNU	3%	11%	24%	43%	▼19%	▼0%	(n=37)
Søknad til	Søkt master ved NTNU	6%	5%	12%	37%	38%	2%	(n=902)
	Ikke søkt master ved NTNU	- %	- %	- %	- %	- %	- %	(n<5)
Besluttet å	Mer enn 3 år før fristen	6%	6%	7%	38%	40%	2%	(n=97)
	1-3 år før fristen	5%	▼2%	10%	37%	44%	2%	(n=243)
	7-12 måneder før fristen	4%	5%	13%	35%	40%	3%	(n=156)
	4-6 måneder før fristen	3%	5%	18%	36%	34%	4%	(n=141)
	1-3 måneder før fristen	8%	7%	13%	38%	31%	3%	(n=150)
	I løpet av siste måned før fristen	7%	8%	13%	37%	36%	▼0%	(n=90)
Studieretnin	Estetiske fag, kunst- og musikkfag	13%	13%	13%	27%	27%	7%	(n=15)
	Historie, religion, kultur- og idéfag	9%	▲14%	14%	36%	▼23%	3%	(n=69)
	Idrettsfag	3%	6%	11%	49%	31%	▼0%	(n=35)
	Informasjonsteknologi og informatikk	7%	2%	9%	35%	44%	2%	(n=43)
	Matematikk og naturfag	6%	4%	7%	39%	41%	3%	(n=100)
	Mediefag og kommunikasjon	7%	▼0%	13%	33%	47%	▼0%	(n=15)
	Medisin, helse- og sosialfag	6%	4%	15%	43%	▼28%	3%	(n=118)
	Samfunnsfag og psykologi	6%	7%	14%	38%	34%	1%	(n=180)
	Sivilingeniør- og arkitektutdanning	3%	4%	9%	30%	▲51%	3%	(n=263)
	Språk og litteratur	14%	11%	11%	32%	25%	7%	(n=28)
	Pedagogiske fag	5%	4%	18%	39%	31%	3%	(n=153)
	Økonomi og administrasjon	5%	3%	10%	35%	48%	▼0%	(n=40)
Total		6%	5%	12%	37%	38%	2%	(n=902)


▲ Signifikant høyere

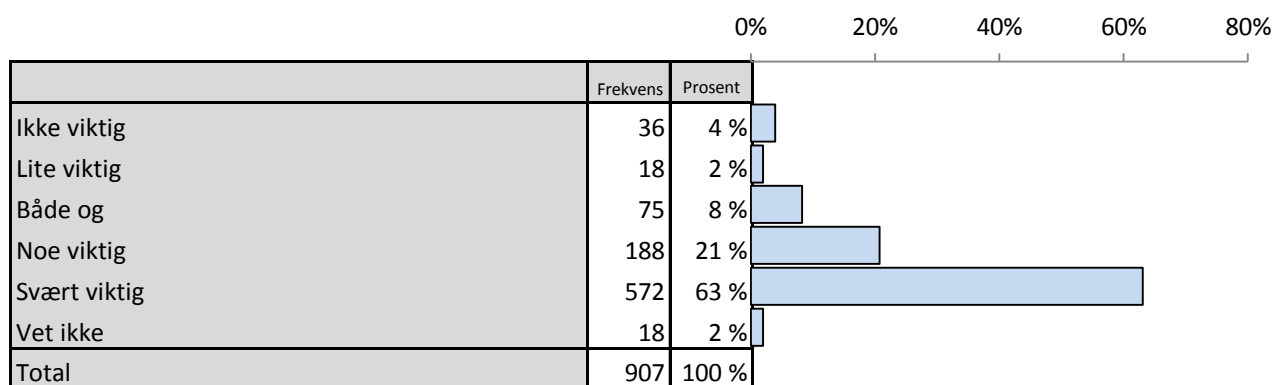
▼ Signifikant lavere

Spørsmål 10_12: Hvor viktig er følgende forhold for ditt valg av NTNU som studiested?

NTNUs omdømme

Standardiserte gjennomsnitt



Spørsmål 10_13: Hvor viktig er følgende forhold for ditt valg av NTNU som studiested?**At jeg får relevant jobb etterpå**

Spørsmål 10_13: Hvor viktig er følgende forhold for ditt valg av NTNU som studiested?

At jeg får relevant jobb etterpå

Brutt ned på bakgrunnsvariabler


		Ikke viktig	Lite viktig	Både og	Noe viktig	Svært viktig	Vet ikke	Valid N
Kjønn	Mann	6%	2%	10%	21%	59%	2%	(n=406)
	Kvinne	3%	2%	7%	21%	66%	2%	(n=499)
Alder	22 år eller yngre	2%	2%	10%	22%	63%	2%	(n=198)
	23 år	4%	2%	12%	19%	62%	1%	(n=178)
	24 år	1%	2%	8%	24%	63%	1%	(n=140)
	25 år	8%	1%	9%	16%	64%	2%	(n=92)
	26-29 år	4%	1%	5%	25%	62%	3%	(n=136)
	30 år eller eldre	6%	4%	5%	16%	66%	3%	(n=162)
Region	Nord-Norge	2%	1%	5%	24%	66%	2%	(n=85)
	Midt-Norge	4%	2%	7%	23%	61%	3%	(n=342)
	Vestlandet	3%	3%	9%	20%	63%	2%	(n=117)
	Sørlandet (inkl. Telemark)	2%	4%	6%	29%	58%	▼0%	(n=48)
	Østlandet	3%	3%	10%	▼12%	72%	▼0%	(n=119)
	Oslo/Akershus	5%	1%	11%	20%	62%	1%	(n=152)
Bachelor	Bachelor fra NTNU	5%	▲6%	11%	23%	▼53%	2%	(n=189)
	Ikke bachelor fra NTNU	4%	▼1%	7%	20%	▲67%	2%	(n=675)
	Deler av bachelor fra NTNU	3%	5%	16%	22%	51%	3%	(n=37)
Søknad til	Søkt master ved NTNU	4%	2%	8%	21%	63%	2%	(n=907)
	Ikke søkt master ved NTNU	- %	- %	- %	- %	- %	- %	(n<5)
Besluttet å	Mer enn 3 år før fristen	2%	1%	13%	22%	60%	2%	(n=96)
	1-3 år før fristen	2%	3%	8%	21%	64%	2%	(n=249)
	7-12 måneder før fristen	5%	1%	5%	14%	▲73%	1%	(n=155)
	4-6 måneder før fristen	4%	2%	9%	23%	59%	3%	(n=140)
	1-3 måneder før fristen	7%	1%	7%	22%	61%	1%	(n=153)
	I løpet av siste måned før fristen	3%	2%	11%	27%	54%	2%	(n=90)
Studieretnin	Estetiske fag, kunst- og musikkfag	7%	13%	13%	20%	47%	▼0%	(n=15)
	Historie, religion, kultur- og idéfag	4%	8%	14%	27%	▼45%	1%	(n=71)
	Idrettsfag	3%	▼0%	15%	12%	71%	▼0%	(n=34)
	Informasjonsteknologi og informatikk	7%	▼0%	14%	18%	59%	2%	(n=44)
	Matematikk og naturfag	6%	3%	10%	25%	55%	2%	(n=102)
	Mediefag og kommunikasjon	▼0%	▼0%	▼0%	27%	73%	▼0%	(n=15)
	Medisin, helse- og sosialfag	4%	1%	8%	24%	61%	2%	(n=119)
	Samfunnsfag og psykologi	3%	3%	8%	26%	58%	2%	(n=180)
	Sivilingeniør- og arkitektutdanning	3%	▼0%	7%	18%	69%	2%	(n=262)
	Språk og litteratur	13%	3%	▲27%	27%	▼30%	▼0%	(n=30)
	Pedagogiske fag	3%	2%	▼3%	14%	▲75%	3%	(n=154)
	Økonomi og administrasjon	5%	2%	7%	▼7%	76%	2%	(n=41)
Total		4%	2%	8%	21%	63%	2%	(n=907)

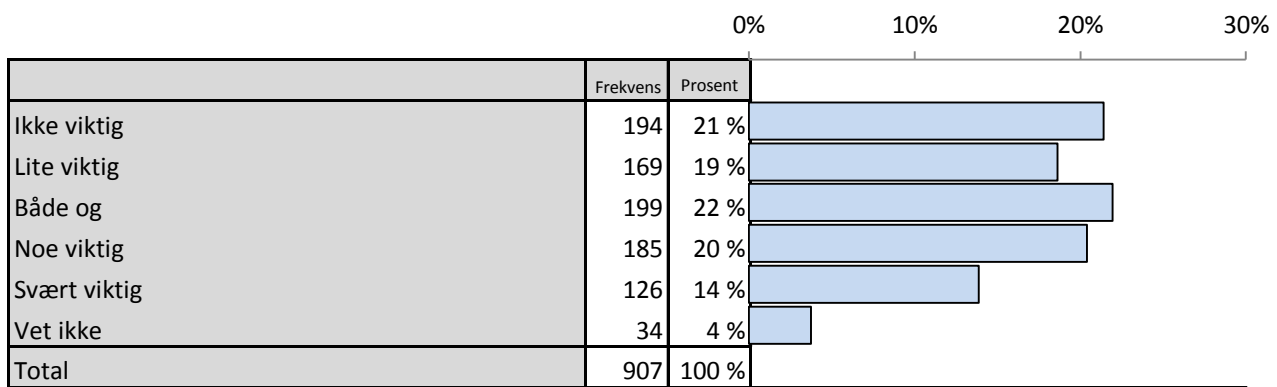
▲ Signifikant høyere
▼ Signifikant lavere

Spørsmål 10_13: Hvor viktig er følgende forhold for ditt valg av NTNU som studiested?

At jeg får relevant jobb etterpå

Standardiserte gjennomsnitt



Spørsmål 10_14: Hvor viktig er følgende forhold for ditt valg av NTNU som studiested?**Muligheter for å studere i utlandet**

Spørsmål 10_14: Hvor viktig er følgende forhold for ditt valg av NTNU som studiested?

Muligheter for å studere i utlandet

Brutt ned på bakgrunnsvariabler


		Ikke viktig	Lite viktig	Både og	Noe viktig	Svært viktig	Vet ikke	Valid N
Kjønn	Mann	19%	21%	25%	18%	13%	4%	(n=405)
	Kvinne	24%	17%	19%	23%	14%	3%	(n=500)
Alder	22 år eller yngre	16%	18%	25%	26%	14%	3%	(n=200)
	23 år	15%	24%	20%	20%	18%	5%	(n=177)
	24 år	▼ 10%	19%	25%	24%	19%	4%	(n=140)
	25 år	23%	19%	27%	19%	11%	1%	(n=94)
	26-29 år	24%	15%	21%	21%	16%	3%	(n=135)
	30 år eller eldre	▲ 42%	17%	16%	▼ 13%	▼ 6%	7%	(n=160)
Region	Nord-Norge	26%	20%	27%	15%	9%	3%	(n=86)
	Midt-Norge	▲ 27%	17%	22%	19%	10%	4%	(n=342)
	Vestlandet	17%	24%	19%	25%	12%	3%	(n=118)
	Sørlandet (inkl. Telemark)	19%	13%	29%	21%	17%	2%	(n=48)
	Østlandet	18%	24%	19%	17%	21%	2%	(n=117)
	Oslo/Akershus	17%	19%	25%	22%	13%	5%	(n=151)
Bachelor	Bachelor fra NTNU	21%	17%	15%	24%	18%	5%	(n=188)
	Ikke bachelor fra NTNU	20%	19%	24%	20%	13%	3%	(n=676)
	Deler av bachelor fra NTNU	▲ 41%	22%	22%	▼ 5%	5%	5%	(n=37)
Søknad til	Søkt master ved NTNU	21%	19%	22%	20%	14%	4%	(n=907)
	Ikke søkt master ved NTNU	- %	- %	- %	- %	- %	- %	(n<5)
Besluttet å	Mer enn 3 år før fristen	20%	21%	23%	20%	11%	3%	(n=98)
	1-3 år før fristen	20%	18%	23%	22%	15%	2%	(n=246)
	7-12 måneder før fristen	20%	16%	27%	18%	14%	5%	(n=155)
	4-6 måneder før fristen	19%	23%	23%	21%	11%	4%	(n=141)
	1-3 måneder før fristen	24%	22%	15%	17%	17%	5%	(n=152)
	I løpet av siste måned før fristen	26%	11%	20%	24%	13%	6%	(n=90)
Studieretnin	Estetiske fag, kunst- og musikkfag	27%	27%	13%	20%	7%	7%	(n=15)
	Historie, religion, kultur- og idéfag	23%	16%	17%	23%	19%	3%	(n=70)
	Idrettsfag	18%	12%	29%	24%	15%	3%	(n=34)
	Informasjonsteknologi og informatikk	25%	18%	23%	14%	14%	7%	(n=44)
	Matematikk og naturfag	23%	13%	22%	26%	12%	5%	(n=101)
	Mediefag og kommunikasjon	13%	13%	13%	40%	13%	7%	(n=15)
	Medisin, helse- og sosialfag	24%	22%	25%	18%	10%	2%	(n=119)
	Samfunnsfag og psykologi	15%	14%	19%	27%	▲ 21%	3%	(n=182)
	Sivilingeniør- og arkitektutdanning	▼ 13%	22%	26%	19%	16%	4%	(n=262)
	Språk og litteratur	20%	20%	▼ 3%	30%	23%	3%	(n=30)
	Pedagogiske fag	▲ 36%	19%	18%	16%	▼ 7%	5%	(n=154)
	Økonomi og administrasjon	15%	15%	24%	27%	15%	5%	(n=41)
Total		21%	19%	22%	20%	14%	4%	(n=907)

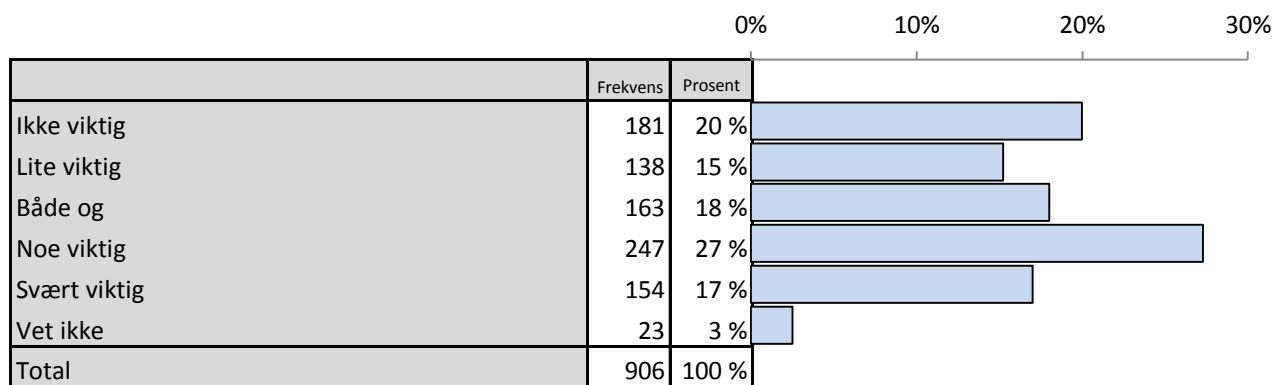
▲ Signifikant høyere
▼ Signifikant lavere

Spørsmål 10_14: Hvor viktig er følgende forhold for ditt valg av NTNU som studiested?

Muligheter for å studere i utlandet

Standardiserte gjennomsnitt



Spørsmål 10_15: Hvor viktig er følgende forhold for ditt valg av NTNU som studiested?**Studentsosiale aktiviteter som f.eks Studentersamfundet, NTNUI, UKA, ISFiT**

Spørsmål 10_15: Hvor viktig er følgende forhold for ditt valg av NTNU som studiested?

Studentsosiale aktiviteter som f.eks Studentersamfundet, NTNUi, UKA, ISFit

Brutt ned på bakgrunnsvariabler

		Ikke viktig	Lite viktig	Både og	Noe viktig	Svært viktig	Vet ikke	Valid N
Kjønn	Mann	16%	13%	19%	28%	20%	4%	(n=403)
	Kvinne	23%	17%	17%	26%	15%	1%	(n=501)
Alder	22 år eller yngre	▼ 13%	11%	20%	30%	▲ 24%	3%	(n=199)
	23 år	▼ 8%	17%	18%	33%	23%	1%	(n=177)
	24 år	14%	11%	18%	34%	21%	3%	(n=139)
	25 år	19%	19%	21%	27%	12%	2%	(n=95)
	26-29 år	21%	19%	21%	24%	14%	2%	(n=135)
	30 år eller eldre	▲ 47%	18%	12%	▼ 15%	▼ 4%	4%	(n=160)
Region	Nord-Norge	17%	10%	24%	29%	13%	6%	(n=86)
	Midt-Norge	▲ 28%	19%	17%	24%	▼ 10%	2%	(n=340)
	Vestlandet	15%	14%	21%	32%	15%	3%	(n=117)
	Sørlandet (inkl. Telemark)	13%	13%	17%	31%	25%	2%	(n=48)
	Østlandet	16%	13%	16%	32%	23%	▼ 0%	(n=118)
	Oslo/Akershus	16%	14%	17%	26%	23%	4%	(n=153)
Bachelor	Bachelor fra NTNU	23%	18%	15%	▼ 19%	23%	2%	(n=189)
	Ikke bachelor fra NTNU	18%	15%	18%	▲ 30%	16%	3%	(n=673)
	Deler av bachelor fra NTNU	34%	16%	24%	18%	8%	▼ 0%	(n=38)
Søknad til	Søkt master ved NTNU	20%	15%	18%	27%	17%	3%	(n=906)
	Ikke søkt master ved NTNU	- %	- %	- %	- %	- %	- %	(n<5)
Besluttet å	Mer enn 3 år før fristen	18%	14%	20%	29%	15%	3%	(n=98)
	1-3 år før fristen	15%	16%	20%	27%	20%	2%	(n=245)
	7-12 måneder før fristen	21%	11%	21%	29%	19%	▼ 0%	(n=156)
	4-6 måneder før fristen	17%	15%	19%	30%	14%	4%	(n=142)
	1-3 måneder før fristen	25%	20%	13%	25%	13%	3%	(n=150)
	I løpet av siste måned før fristen	30%	13%	15%	23%	19%	▼ 0%	(n=91)
Studieretnin	Estetiske fag, kunst- og musikkfag	13%	27%	7%	27%	27%	▼ 0%	(n=15)
	Historie, religion, kultur- og idéfag	30%	11%	15%	25%	17%	1%	(n=71)
	Idrettsfag	14%	11%	20%	31%	23%	▼ 0%	(n=35)
	Informasjonsteknologi og informatikk	11%	14%	14%	30%	20%	11%	(n=44)
	Matematikk og naturfag	22%	16%	17%	28%	14%	3%	(n=100)
	Mediefag og kommunikasjon	13%	7%	7%	47%	27%	▼ 0%	(n=15)
	Medisin, helse- og sosialfag	23%	14%	16%	33%	13%	1%	(n=118)
	Samfunnsfag og psykologi	18%	13%	17%	27%	23%	2%	(n=182)
	Sivilingeniør- og arkitektutdanning	▼ 9%	13%	21%	33%	21%	3%	(n=260)
	Språk og litteratur	23%	19%	13%	23%	19%	3%	(n=31)
	Pedagogiske fag	▲ 32%	23%	18%	▼ 19%	▼ 7%	1%	(n=154)
	Økonomi og administrasjon	17%	▼ 5%	22%	32%	20%	5%	(n=41)
Total		20%	15%	18%	27%	17%	3%	(n=906)

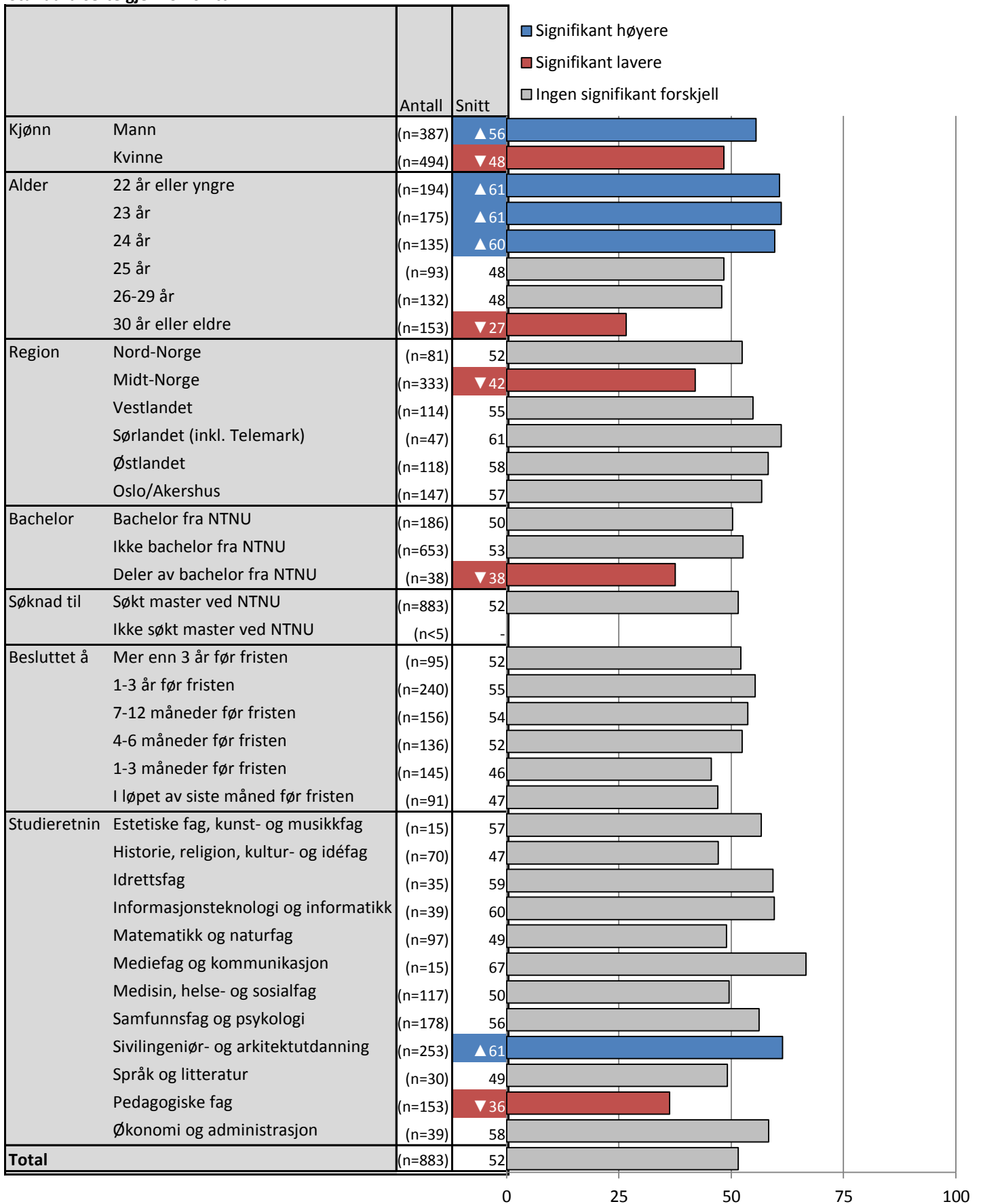
▲ Signifikant høyere

▼ Signifikant lavere

Spørsmål 10_15: Hvor viktig er følgende forhold for ditt valg av NTNU som studiested?

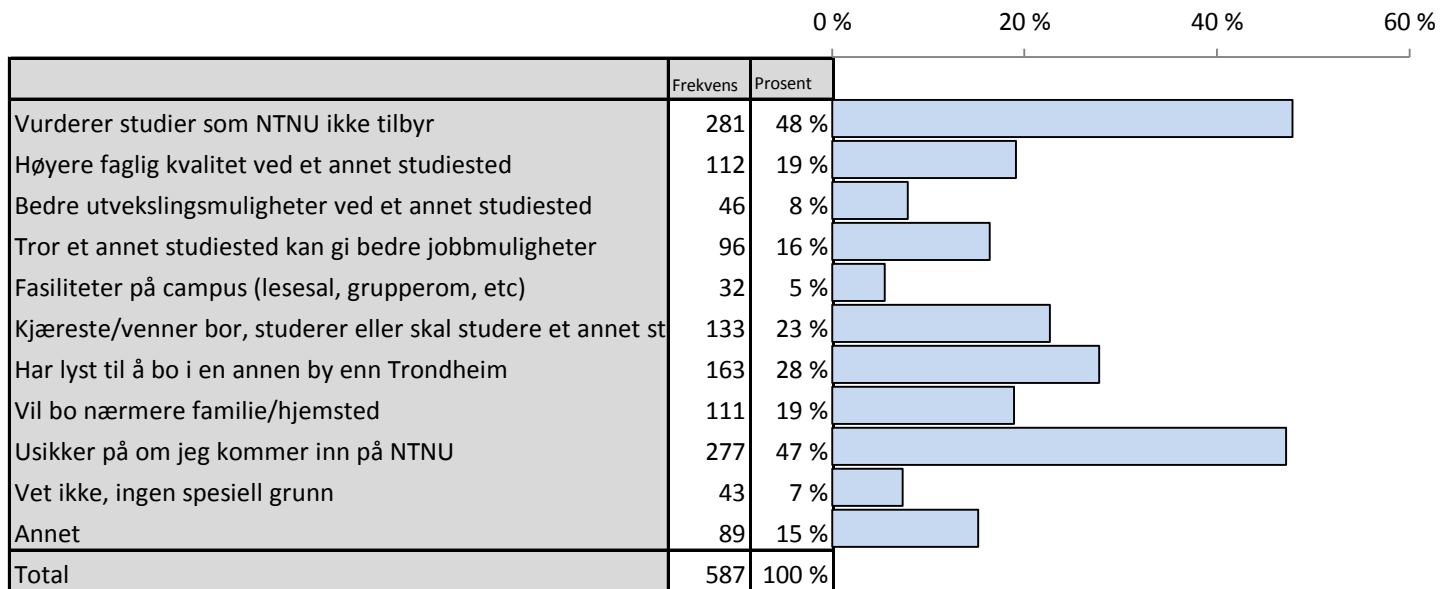
Studentsosiale aktiviteter som f.eks Studentersamfundet, NTNUi, UKA, ISFIT

Standardiserte gjennomsnitt



Spørsmål 11: Hvorfor vurderer du andre studiesteder enn NTNU?

Flere svar mulig.



Spørsmål 11: Hvorfor vurderer du andre studiesteder enn NTNU?

Flere svar mulig.

Brutt ned på bakgrunnsvariabler. Del 1 av 2.

		Vurderer studier som NTNU ikke tilbyr	Høyere faglig kvalitet ved et annet studiested	Bedre utvekslingsmuligheter ved et annet studiested	Tror et annet studiested kan gi bedre	Fasiliteter på campus (lesesal, grupperom, etc)	Kjæreste/venner bor, studerer eller skal studere	Har lyst til å bo i en annen by enn Trondheim	Vil bo nærmere familie/hjemsted	Usikker på om jeg kommer inn på NTNU	Vet ikke, ingen spesiell grunn	Annet	Valid N
Kjønn	Mann	▼ 40%	20%	9%	15%	6%	25%	27%	18%	49%	10%	13%	(n=268)
	Kvinne	▲ 54%	19%	7%	17%	5%	21%	28%	20%	46%	5%	17%	(n=317)
Alder	22 år eller yngre	43%	20%	7%	20%	6%	25%	32%	17%	53%	6%	18%	(n=143)
	23 år	53%	22%	13%	22%	8%	25%	34%	17%	45%	5%	10%	(n=116)
	24 år	50%	18%	8%	17%	6%	32%	29%	21%	47%	9%	18%	(n=112)
	25 år	45%	21%	10%	16%	3%	18%	34%	19%	49%	7%	10%	(n=67)
	26-29 år	52%	19%	3%	12%	5%	22%	25%	14%	47%	8%	21%	(n=77)
	30 år eller eldre	45%	11%	3%	▼ 4%	1%	▼ 3%	▼ 4%	27%	38%	10%	11%	(n=71)
Region	Nord-Norge	52%	22%	10%	19%	14%	26%	28%	17%	50%	7%	14%	(n=58)
	Midt-Norge	57%	22%	6%	18%	4%	▼ 12%	30%	▼ 11%	▼ 38%	6%	18%	(n=158)
	Vestlandet	39%	13%	9%	12%	3%	29%	36%	21%	50%	10%	16%	(n=90)
	Sørlandet (inkl. Telemark)	48%	18%	10%	23%	▼ 0%	30%	33%	30%	55%	8%	▼ 5%	(n=40)
	Østlandet	53%	15%	3%	13%	3%	27%	23%	14%	53%	9%	9%	(n=79)
	Oslo/Akershus	43%	22%	8%	18%	6%	25%	24%	▲ 29%	50%	6%	20%	(n=131)
Bachelor	Bachelor fra NTNU	50%	▲ 34%	11%	▲ 30%	▲ 13%	23%	▲ 41%	20%	▼ 25%	▼ 2%	▲ 38%	(n=106)
	Ikke bachelor fra NTNU	47%	▼ 15%	8%	▼ 13%	▼ 4%	22%	▼ 24%	18%	▲ 55%	▲ 9%	▼ 8%	(n=449)
	Deler av bachelor fra NTNU	59%	22%	▼ 0%	15%	4%	22%	37%	19%	▼ 7%	4%	▲ 41%	(n=27)
Søknad til	Søkt master ved NTNU	48%	18%	8%	16%	5%	23%	26%	19%	▲ 52%	▲ 8%	▼ 13%	(n=527)
	Ikke søkt master ved NTNU	48%	28%	7%	23%	12%	23%	40%	22%	▼ 8%	▼ 0%	▲ 32%	(n=60)
Besluttet å	Mer enn 3 år før fristen	30%	18%	3%	21%	9%	18%	30%	15%	48%	12%	15%	(n=33)
	1-3 år før fristen	44%	13%	8%	15%	4%	22%	21%	16%	56%	5%	12%	(n=134)
	7-12 måneder før fristen	53%	15%	5%	10%	2%	26%	22%	22%	52%	5%	15%	(n=92)
	4-6 måneder før fristen	44%	19%	9%	17%	7%	20%	22%	24%	59%	4%	13%	(n=96)
	1-3 måneder før fristen	51%	17%	9%	16%	3%	17%	33%	17%	50%	▲ 16%	12%	(n=94)
	I løpet av siste måned før fristen	59%	▲ 33%	9%	18%	6%	32%	38%	18%	▼ 33%	9%	15%	(n=66)
Total		48%	19%	8%	16%	5%	23%	28%	19%	47%	7%	15%	(n=587)

▲ Signifikant høyere

▼ Signifikant lavere

Spørsmål 11: Hvorfor vurderer du andre studiesteder enn NTNU?

Flere svar mulig.

Brutt ned på bakgrunnsvariabler. Del 2 av 2.

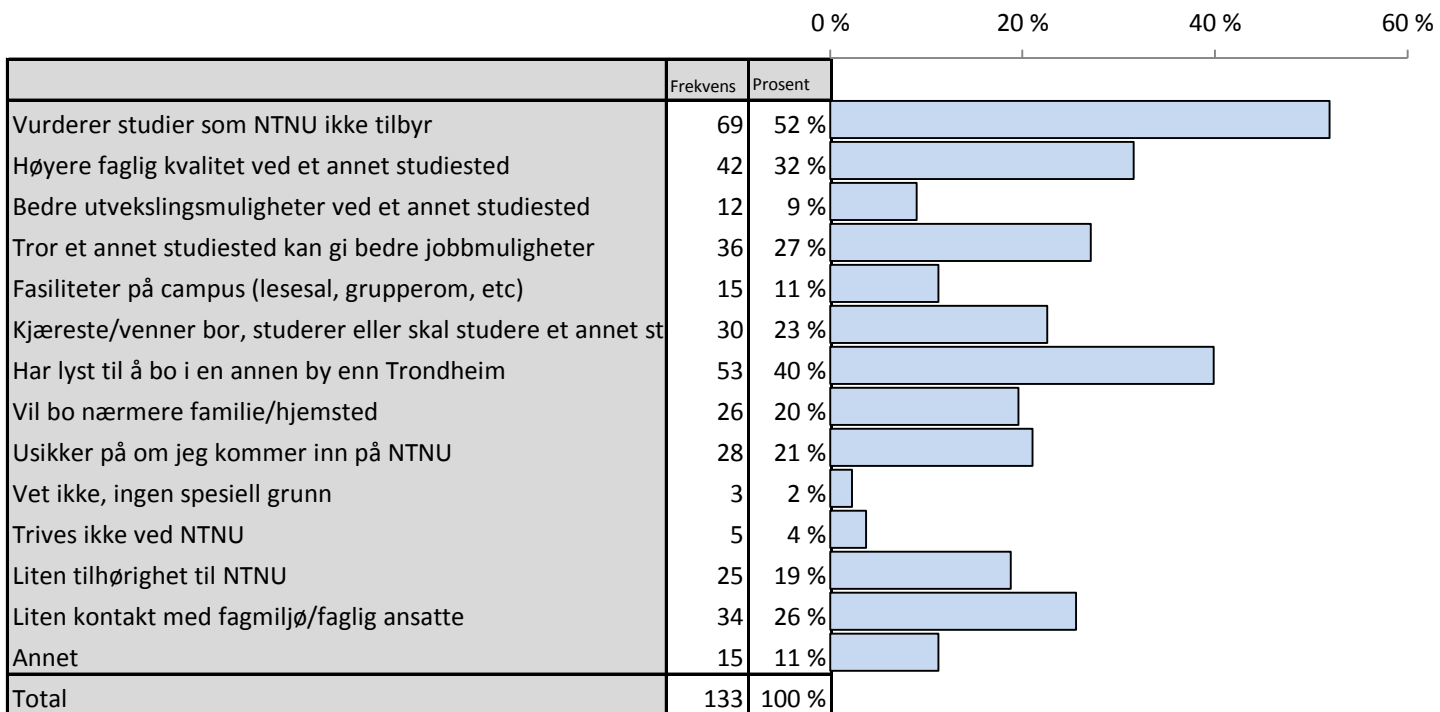
	Vurderer studier som NTNU ikke tilbyr	Høyere faglig kvalitet ved et annet studiested	Bedre utvekslingsmuligheter ved et annet studiested	Tror et annet studiested kan gi bedre	Fasiliteter på campus (lesesal, grupperom, etc)	Kjæreste/venner bor, studerer eller skal studere	Har lyst til å bo i en annen by enn Trondheim	Vil bo nærmere familie/hjemsted	Usikker på om jeg kommer inn på NTNU	Vet ikke, ingen spesiell grunn	Annet	Valid N
Studieretnin	38%	38%	13%	25%	▼0%	38%	25%	25%	▼0%	13%	13%	(n=8)
Estetiske fag, kunst- og musikkfag	38%	38%	13%	25%	▼0%	38%	25%	25%	▼0%	13%	13%	(n=8)
Historie, religion, kultur- og idéfag	42%	28%	17%	25%	8%	19%	39%	8%	▼31%	3%	19%	(n=36)
Idrettsfag	67%	26%	7%	22%	7%	26%	22%	11%	52%	11%	11%	(n=27)
Informasjonsteknologi og informatikk	▼26%	16%	13%	▼3%	6%	10%	32%	13%	45%	19%	19%	(n=31)
Matematikk og naturfag	36%	24%	12%	20%	6%	38%	32%	18%	54%	10%	14%	(n=50)
Mediefag og kommunikasjon	▲90%	30%	▼0%	10%	▼0%	▼0%	30%	10%	50%	▼0%	▼0%	(n=10)
Medisin, helse- og sosialfag	▲69%	11%	3%	17%	6%	18%	22%	19%	51%	10%	14%	(n=72)
Samfunnsfag og psykologi	▲61%	27%	10%	23%	8%	23%	32%	17%	48%	4%	18%	(n=124)
Sivilingeniør- og arkitektutdanning	40%	▼11%	6%	▼9%	3%	21%	22%	20%	56%	9%	9%	(n=171)
Språk og litteratur	41%	▲53%	24%	18%	18%	24%	47%	12%	35%	▼0%	6%	(n=17)
Pedagogiske fag	51%	9%	8%	17%	6%	17%	19%	21%	51%	6%	8%	(n=53)
Økonomi og administrasjon	▲76%	27%	6%	30%	6%	21%	36%	12%	52%	3%	15%	(n=33)
Total	48%	19%	8%	16%	5%	23%	28%	19%	47%	7%	15%	(n=587)

▲ Signifikant høyere

▼ Signifikant lavere

Spørsmål 12: Hvorfor vurderer du andre studiesteder enn NTNU?

Flere svar mulig.



Spørsmål 12: Hvorfor vurderer du andre studiesteder enn NTNU?

Flere svar mulig.

Brutt ned på bakgrunnsvariabler. Del 1 av 2.

		Vurderer studier som NTNU ikke tilbyr	Høyere faglig kvalitet ved et annet studiested	Bedre utvekslingsmuligheter ved et annet studiested	Tror et annet studiested kan gi bedre	Fasiliteter på campus (lesesal, grupperom, etc)	Kjæreste/venner bor, studerer eller skal studere	Har lyst til å bo i en annen by enn Trondheim	Vil bo nærmere familie/hjemsted	Usikker på om jeg kommer inn på NTNU	Vet ikke, ingen spesiell grunn	Trives ikke ved NTNU	Liten tilhørighet til NTNU	Liten kontakt med fagmiljø/faglig ansatte	Annet	Valid N
Kjønn	Mann	52%	29%	5%	21%	12%	26%	43%	19%	26%	2%	5%	21%	24%	12%	(n=42)
	Kvinne	51%	33%	10%	29%	11%	21%	39%	20%	18%	2%	3%	18%	27%	11%	(n=90)
Alder	22 år eller yngre	53%	41%	▼0%	35%	15%	18%	44%	18%	24%	3%	6%	29%	35%	12%	(n=34)
	23 år	49%	29%	17%	26%	11%	20%	49%	17%	17%	0%	3%	11%	23%	14%	(n=35)
	24 år	48%	24%	10%	29%	19%	38%	33%	29%	10%	10%	5%	24%	29%	10%	(n=21)
	25 år	64%	29%	7%	43%	7%	14%	43%	7%	43%	0%	▼0%	▼0%	14%	7%	(n=14)
	26-29 år	42%	37%	11%	16%	▼0%	37%	42%	16%	21%	0%	5%	26%	26%	11%	(n=19)
	30 år eller eldre	70%	20%	10%	▼0%	10%	▼0%	▼0%	40%	20%	0%	▼0%	10%	10%	10%	(n=10)
Region	Nord-Norge	60%	53%	20%	33%	▲40%	20%	27%	13%	33%	0%	7%	33%	40%	▼0%	(n=15)
	Midt-Norge	64%	22%	8%	24%	6%	18%	38%	18%	22%	2%	6%	20%	22%	16%	(n=50)
	Vestlandet	36%	36%	18%	27%	▼0%	18%	55%	27%	9%	9%	▼0%	9%	36%	18%	(n=11)
	Sørlandet (inkl. Telemark)	33%	▼0%	▼0%	17%	▼0%	50%	67%	33%	▼0%	0%	▼0%	▼0%	33%	▼0%	(n=6)
	Østlandet	40%	35%	5%	25%	5%	35%	40%	15%	30%	5%	▼0%	15%	15%	5%	(n=20)
	Oslo/Akershus	47%	40%	7%	33%	13%	20%	40%	23%	17%	0%	3%	20%	27%	13%	(n=30)
Bachelor	Bachelor fra NTNU	50%	34%	▲11%	30%	13%	23%	41%	20%	25%	2%	3%	18%	28%	8%	(n=106)
	Ikke bachelor fra NTNU	- %	- %	- %	- %	- %	- %	- %	- %	- %	- %	- %	- %	- %	- %	(n<5)
	Deler av bachelor fra NTNU	59%	22%	▼0%	15%	4%	22%	37%	19%	7%	4%	7%	22%	15%	22%	(n=27)
Søknad til	Søkt master ved NTNU	54%	31%	12%	27%	10%	23%	35%	17%	▲29%	3%	4%	20%	25%	9%	(n=93)
	Ikke søkt master ved NTNU	48%	33%	3%	28%	15%	23%	50%	25%	▼3%	0%	3%	15%	28%	18%	(n=40)
Besluttet å	Mer enn 3 år før fristen	50%	13%	▼0%	25%	25%	13%	25%	13%	50%	0%	▼0%	13%	25%	▼0%	(n=8)
	1-3 år før fristen	48%	26%	11%	33%	7%	26%	26%	15%	41%	7%	▼0%	▼4%	15%	4%	(n=27)
	7-12 måneder før fristen	67%	27%	13%	33%	7%	27%	33%	20%	20%	0%	7%	40%	40%	13%	(n=15)
	4-6 måneder før fristen	36%	27%	18%	18%	27%	18%	36%	36%	36%	0%	18%	36%	36%	9%	(n=11)
	1-3 måneder før fristen	60%	40%	7%	27%	▼0%	7%	47%	13%	13%	0%	▼0%	13%	20%	13%	(n=15)
	I løpet av siste måned før fristen	62%	54%	15%	15%	8%	31%	46%	15%	8%	8%	8%	8%	31%	8%	(n=13)
Total		52%	32%	9%	27%	11%	23%	40%	20%	21%	2%	4%	19%	26%	11%	(n=133)

▲ Signifikant høyere

▼ Signifikant lavere

Spørsmål 12: Hvorfor vurderer du andre studiesteder enn NTNU?

Flere svar mulig.

Brutt ned på bakgrunnsvariabler. Del 2 av 2.

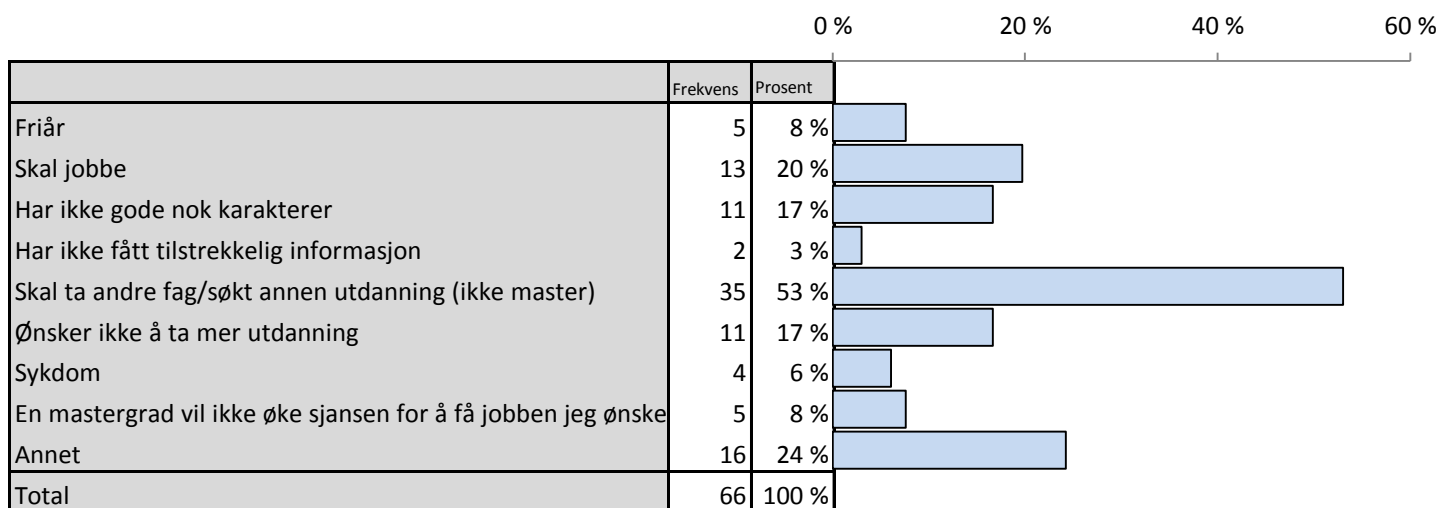
	Vurderer studier som NTNU ikke tilbyr	Høyere faglig kvalitet ved et annet studiested	Bedre utvekslingsmuligheter ved et annet	Tror et annet studiested kan gi bedre	Fasiliteter på campus (lesesal, grupperom, etc)	Kjæreste/venner bor, studerer eller skal studere	Har lyst til å bo i en annen by enn Trondheim	Vil bo nærmere familie/hjemsted	Usikker på om jeg kommer inn på NTNU	Vet ikke, ingen spesiell grunn	Trives ikke ved NTNU	Liten tilhørighet til NTNU	Liten kontakt med fagmiljø/faglig ansatte	Annet	Valid N
Studieretnin	40%	40%	▼0%	▼0%	▼0%	60%	20%	40%	▼0%	0%	▼0%	▼0%	▼0%	20%	(n=5)
Estetiske fag, kunst- og musikkfag	42%	26%	11%	21%	11%	21%	42%	11%	26%	5%	▼0%	5%	11%	5%	(n=19)
Historie, religion, kultur- og idéfag	86%	29%	▼0%	43%	14%	14%	29%	▼0%	29%	0%	▼0%	14%	14%	▼0%	(n=7)
Idrettsfag	40%	▼0%	▼0%	▼0%	40%	▼0%	20%	▼0%	20%	0%	20%	20%	60%	▼0%	(n=5)
Informasjonsteknologi og informatikk	44%	33%	▼0%	11%	▼0%	56%	56%	33%	33%	0%	11%	11%	33%	11%	(n=9)
Matematikk og naturfag	- %	- %	- %	- %	- %	- %	- %	- %	- %	- %	- %	- %	- %	- %	(n<5)
Mediefag og kommunikasjon	60%	50%	10%	50%	10%	10%	50%	▼0%	30%	0%	▼0%	20%	30%	▼0%	(n=10)
Medisin, helse- og sosialfag	62%	36%	16%	30%	12%	18%	38%	18%	32%	4%	4%	26%	30%	4%	(n=50)
Samfunnsfag og psykologi	50%	25%	13%	13%	▼0%	▼0%	13%	▼0%	25%	0%	13%	25%	38%	13%	(n=8)
Sivilingeniør- og arkitektutdanning	50%	33%	33%	33%	33%	▼0%	50%	▼0%	50%	0%	▼0%	▼0%	▼0%	17%	(n=6)
Språk og litteratur	▲85%	▼0%	15%	31%	▼0%	23%	23%	15%	54%	0%	▼0%	▼0%	▼0%	8%	(n=13)
Pedagogiske fag	67%	33%	▼0%	50%	17%	17%	33%	17%	17%	0%	▼0%	▲67%	17%	▼0%	(n=6)
Økonomi og administrasjon															
Total	52%	32%	9%	27%	11%	23%	40%	20%	21%	2%	4%	19%	26%	11%	(n=133)

▲ Signifikant høyere

▼ Signifikant lavere

Spørsmål 13: Hvorfor har du ikke søkt opptak til masterprogram?

Flere svar mulig.



Spørsmål 13: Hvorfor har du ikke søkt opptak til masterprogram?

Flere svar mulig.

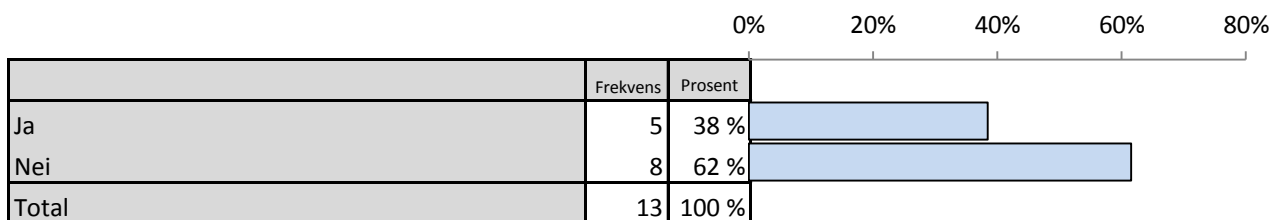
Brutt ned på bakgrunnsvariabler. Del 1 av 2.

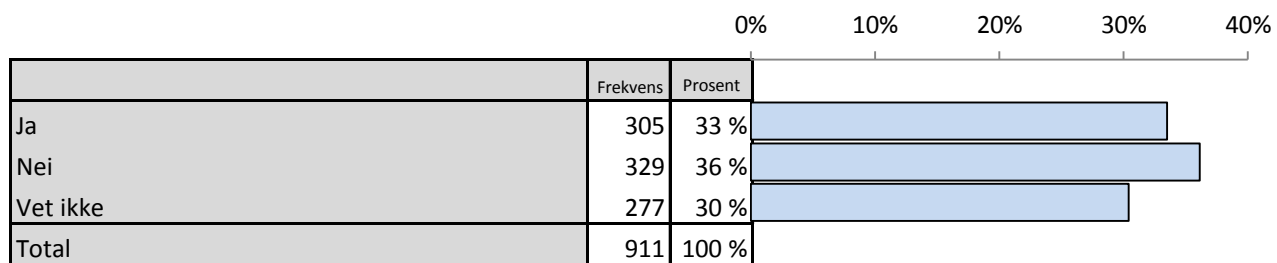
		Friår	Skal jobbe	Har ikke gode nok karakterer	Har ikke fått tilstrekkelig informasjon	Skal ta andre fag/søkt annen utdanning (ikke)	Ønsker ikke å ta mer utdanning	Sykdom	En mastergrad vil ikke øke sjansen for å få jobben jeg	Annet	Valid N
Kjønn	Mann	4%	29%	17%	0%	63%	8%	4%	4%	25%	(n=24)
	Kvinne	10%	15%	15%	5%	46%	22%	7%	10%	24%	(n=41)
Alder	22 år eller yngre	6%	12%	6%	6%	76%	18%	6%	▼0%	24%	(n=17)
	23 år	17%	25%	25%	0%	67%	▼0%	8%	25%	17%	(n=12)
	24 år	10%	30%	30%	0%	30%	20%	▼0%	▼0%	20%	(n=10)
	25 år	17%	17%	▼0%	0%	33%	33%	▼0%	▼0%	17%	(n=6)
	26-29 år	▼0%	9%	18%	9%	45%	27%	9%	18%	36%	(n=11)
	30 år eller eldre	▼0%	22%	22%	0%	44%	11%	11%	▼0%	33%	(n=9)
Region	Nord-Norge	▼0%	14%	29%	0%	86%	▼0%	▼0%	14%	14%	(n=7)
	Midt-Norge	3%	13%	18%	5%	49%	18%	▲10%	5%	33%	(n=39)
	Vestlandet	▲44%	22%	▼0%	0%	67%	▼0%	▼0%	▼0%	▼0%	(n=9)
	Sørlandet (inkl. Telemark)	- %	- %	- %	- %	- %	- %	- %	- %	- %	(n<5)
	Østlandet	▼0%	29%	14%	0%	43%	43%	▼0%	29%	29%	(n=7)
	Oslo/Akershus	- %	- %	- %	- %	- %	- %	- %	- %	- %	(n<5)
Bachelor	Bachelor fra NTNU	7%	23%	▼3%	3%	63%	23%	10%	10%	20%	(n=30)
	Ikke bachelor fra NTNU	5%	21%	21%	0%	53%	5%	5%	11%	32%	(n=19)
	Deler av bachelor fra NTNU	6%	6%	38%	6%	38%	19%	▼0%	▼0%	25%	(n=16)
Total		8%	20%	17%	3%	53%	17%	6%	8%	24%	(n=66)

▲ Signifikant høyere

▼ Signifikant lavere

Spørsmål 14: Har du fått jobb som er relevant i forhold til studiene?



Spørsmål 15: Ønsker du å ta deler av utdanningen ved et utenlandsk studiested?

Spørsmål 15: Ønsker du å ta deler av utdanningen ved et utenlandsk studiested?

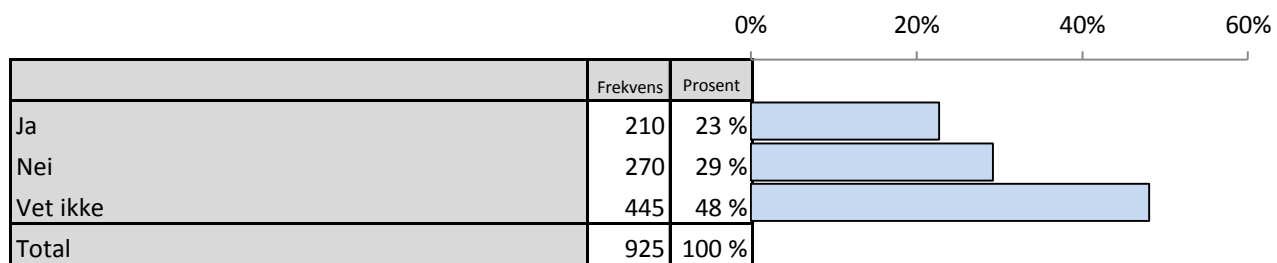
Brutt ned på bakgrunnsvariabler

		Ja	Nei	Vet ikke	Valid N
Kjønn	Mann	38%	32%	30%	(n=412)
	Kvinne	30%	40%	30%	(n=497)
Alder	22 år eller yngre	32%	28%	▲ 39%	(n=197)
	23 år	40%	31%	28%	(n=178)
	24 år	41%	▼ 22%	37%	(n=139)
	25 år	39%	35%	26%	(n=93)
	26-29 år	36%	35%	29%	(n=137)
	30 år eller eldre	▼ 16%	▲ 63%	▼ 20%	(n=166)
Region	Nord-Norge	33%	36%	31%	(n=84)
	Midt-Norge	26%	▲ 48%	26%	(n=345)
	Vestlandet	31%	30%	39%	(n=118)
	Sørlandet (inkl. Telemark)	48%	▼ 15%	37%	(n=46)
	Østlandet	29%	38%	32%	(n=117)
	Oslo/Akershus	39%	▼ 28%	34%	(n=155)
Bachelor	Bachelor fra NTNU	38%	34%	28%	(n=190)
	Ikke bachelor fra NTNU	34%	36%	31%	(n=677)
	Deler av bachelor fra NTNU	▼ 11%	47%	42%	(n=38)
Søknad til	Søkt master ved NTNU	33%	36%	30%	(n=911)
	Ikke søkt master ved NTNU	- %	- %	- %	(n<5)
Besluttet å	Mer enn 3 år før fristen	27%	41%	32%	(n=96)
	1-3 år før fristen	34%	35%	31%	(n=249)
	7-12 måneder før fristen	33%	35%	32%	(n=157)
	4-6 måneder før fristen	35%	32%	32%	(n=142)
	1-3 måneder før fristen	33%	39%	28%	(n=151)
	I løpet av siste måned før fristen	38%	36%	26%	(n=89)
Studieretnin	Estetiske fag, kunst- og musikkfag	40%	27%	33%	(n=15)
	Historie, religion, kultur- og idéfag	38%	32%	30%	(n=69)
	Idrettsfag	32%	26%	41%	(n=34)
	Informasjonsteknologi og informatikk	40%	30%	30%	(n=47)
	Matematikk og naturfag	31%	33%	35%	(n=105)
	Mediefag og kommunikasjon	44%	19%	38%	(n=16)
	Medisin, helse- og sosialfag	▼ 23%	44%	34%	(n=119)
	Samfunnsfag og psykologi	▲ 46%	▼ 23%	31%	(n=179)
	Sivilingeniør- og arkitektutdanning	38%	31%	31%	(n=261)
	Språk og litteratur	52%	26%	23%	(n=31)
	Pedagogiske fag	▼ 17%	▲ 60%	23%	(n=155)
	Økonomi og administrasjon	49%	▼ 20%	32%	(n=41)
Total		33%	36%	30%	(n=911)

▲ Signifikant høyere

▼ Signifikant lavere

Spørsmål 16: Ønsker du å gå videre med en PhD-utdanning etter fullført mastergrad?



Spørsmål 16: Ønsker du å gå videre med en PhD-utdanning etter fullført mastergrad?

Brutt ned på bakgrunnsvariabler

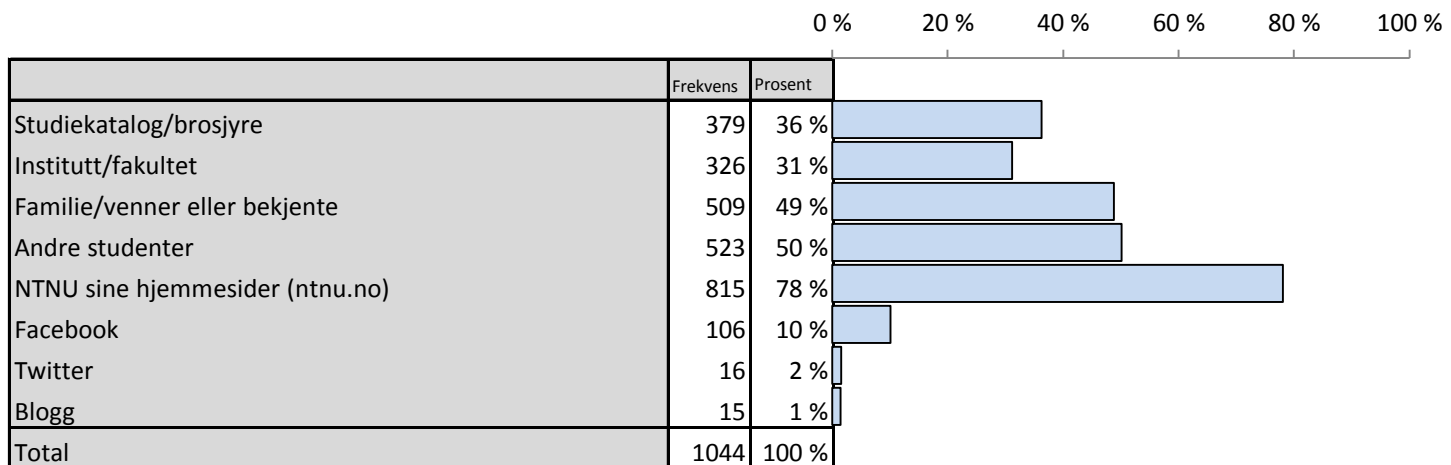
		Ja	Nei	Vet ikke	Valid N
Kjønn	Mann	26%	33%	▼ 41%	(n=417)
	Kvinne	20%	26%	▲ 54%	(n=506)
Alder	22 år eller yngre	18%	36%	46%	(n=201)
	23 år	19%	34%	47%	(n=179)
	24 år	18%	27%	54%	(n=142)
	25 år	26%	29%	44%	(n=95)
	26-29 år	29%	29%	42%	(n=139)
	30 år eller eldre	28%	▼ 18%	54%	(n=168)
Region	Nord-Norge	27%	31%	42%	(n=86)
	Midt-Norge	22%	27%	51%	(n=348)
	Vestlandet	16%	40%	44%	(n=120)
	Sørlandet (inkl. Telemark)	33%	29%	39%	(n=49)
	Østlandet	▼ 13%	39%	49%	(n=119)
	Oslo/Akershus	23%	24%	54%	(n=157)
Bachelor	Bachelor fra NTNU	20%	30%	50%	(n=193)
	Ikke bachelor fra NTNU	24%	28%	48%	(n=688)
	Deler av bachelor fra NTNU	24%	39%	37%	(n=38)
Søknad til	Søkt master ved NTNU	23%	29%	48%	(n=925)
	Ikke søkt master ved NTNU	- %	- %	- %	(n<5)
Besluttet å	Mer enn 3 år før fristen	27%	26%	48%	(n=98)
	1-3 år før fristen	26%	30%	44%	(n=254)
	7-12 måneder før fristen	18%	23%	▲ 59%	(n=158)
	4-6 måneder før fristen	21%	33%	46%	(n=142)
	1-3 måneder før fristen	22%	35%	43%	(n=155)
	I løpet av siste måned før fristen	20%	31%	49%	(n=91)
Studieretnin	Estetiske fag, kunst- og musikkfag	27%	20%	53%	(n=15)
	Historie, religion, kultur- og idéfag	30%	▼ 17%	54%	(n=71)
	Idrettsfag	26%	29%	46%	(n=35)
	Informasjonsteknologi og informatikk	33%	29%	38%	(n=48)
	Matematikk og naturfag	▲ 40%	▼ 14%	46%	(n=105)
	Mediefag og kommunikasjon	31%	▼ 0%	69%	(n=16)
	Medisin, helse- og sosialfag	26%	▼ 18%	57%	(n=120)
	Samfunnsfag og psykologi	25%	26%	49%	(n=181)
	Sivilingeniør- og arkitektutdanning	20%	▲ 40%	▼ 40%	(n=267)
	Språk og litteratur	13%	32%	55%	(n=31)
	Pedagogiske fag	▼ 13%	29%	57%	(n=156)
	Økonomi og administrasjon	20%	41%	39%	(n=41)
Total		23%	29%	48%	(n=925)

▲ Signifikant høyere

▼ Signifikant lavere

Spørsmål 17: Hvor har du hørt om/fått informasjon om NTNU?

Flere svar mulig.



Spørsmål 17: Hvor har du hørt om/fått informasjon om NTNU?

Flere svar mulig.

Brutt ned på bakgrunnsvariabler. Del 1 av 2.

		Studiekatalog/br osjyre	Institutt/fakultet	Familie/venner eller bekjente	Andre studenter	NTNU sine hjemmesider (ntnu.no)	Facebook	Twitter	Blogg	Valid N
Kjønn	Mann	35%	27%	51%	54%	74%	12%	2%	2%	(n=457)
	Kvinne	37%	34%	47%	47%	81%	8%	1%	1%	(n=584)
Alder	22 år eller yngre	41%	35%	55%	57%	77%	14%	2%	2%	(n=237)
	23 år	▲ 48%	36%	57%	▲ 58%	78%	15%	1%	1%	(n=204)
	24 år	29%	29%	54%	▲ 60%	81%	11%	1%	1%	(n=161)
	25 år	37%	27%	49%	50%	77%	9%	4%	1%	(n=109)
	26-29 år	34%	26%	42%	44%	79%	6%	▼ 0%	1%	(n=151)
	30 år eller eldre	▼ 26%	31%	▼ 32%	▼ 28%	77%	▼ 4%	2%	3%	(n=180)
Region	Nord-Norge	43%	24%	60%	55%	76%	12%	2%	3%	(n=99)
	Midt-Norge	42%	36%	▼ 44%	47%	▲ 84%	10%	1%	1%	(n=404)
	Vestlandet	39%	31%	54%	▲ 63%	74%	7%	1%	1%	(n=136)
	Sørlandet (inkl. Telemark)	▼ 21%	23%	60%	51%	72%	6%	▼ 0%	2%	(n=53)
	Østlandet	39%	35%	52%	50%	76%	14%	4%	2%	(n=129)
	Oslo/Akershus	▼ 26%	30%	48%	47%	77%	10%	1%	1%	(n=175)
Bachelor	Bachelor fra NTNU	▲ 45%	▲ 54%	44%	52%	80%	15%	3%	3%	(n=248)
	Ikke bachelor fra NTNU	34%	▼ 22%	50%	48%	77%	▼ 8%	1%	1%	(n=723)
	Deler av bachelor fra NTNU	32%	44%	50%	▲ 65%	88%	14%	3%	3%	(n=66)
Søknad til	Søkt master ved NTNU	35%	31%	49%	50%	77%	10%	▲ 2%	1%	(n=918)
	Ikke søkt master ved NTNU	43%	37%	44%	54%	84%	13%	▼ 0%	2%	(n=126)
Besluttet å	Mer enn 3 år før fristen	▲ 49%	▲ 43%	56%	56%	77%	11%	4%	3%	(n=97)
	1-3 år før fristen	▲ 47%	36%	52%	▲ 60%	76%	▲ 15%	2%	1%	(n=251)
	7-12 måneder før fristen	32%	27%	50%	49%	79%	7%	1%	2%	(n=157)
	4-6 måneder før fristen	▼ 25%	27%	53%	45%	77%	6%	▼ 0%	1%	(n=142)
	1-3 måneder før fristen	27%	25%	45%	44%	77%	8%	▼ 0%	1%	(n=153)
	I løpet av siste måned før fristen	▼ 24%	22%	42%	▼ 35%	77%	5%	2%	1%	(n=91)
Total		36%	31%	49%	50%	78%	10%	2%	1%	(n=1044)

▲ Signifikant høyere

▼ Signifikant lavere

Spørsmål 17: Hvor har du hørt om/fått informasjon om NTNU?

Flere svar mulig.

Brutt ned på bakgrunnsvariabler. Del 2 av 2.

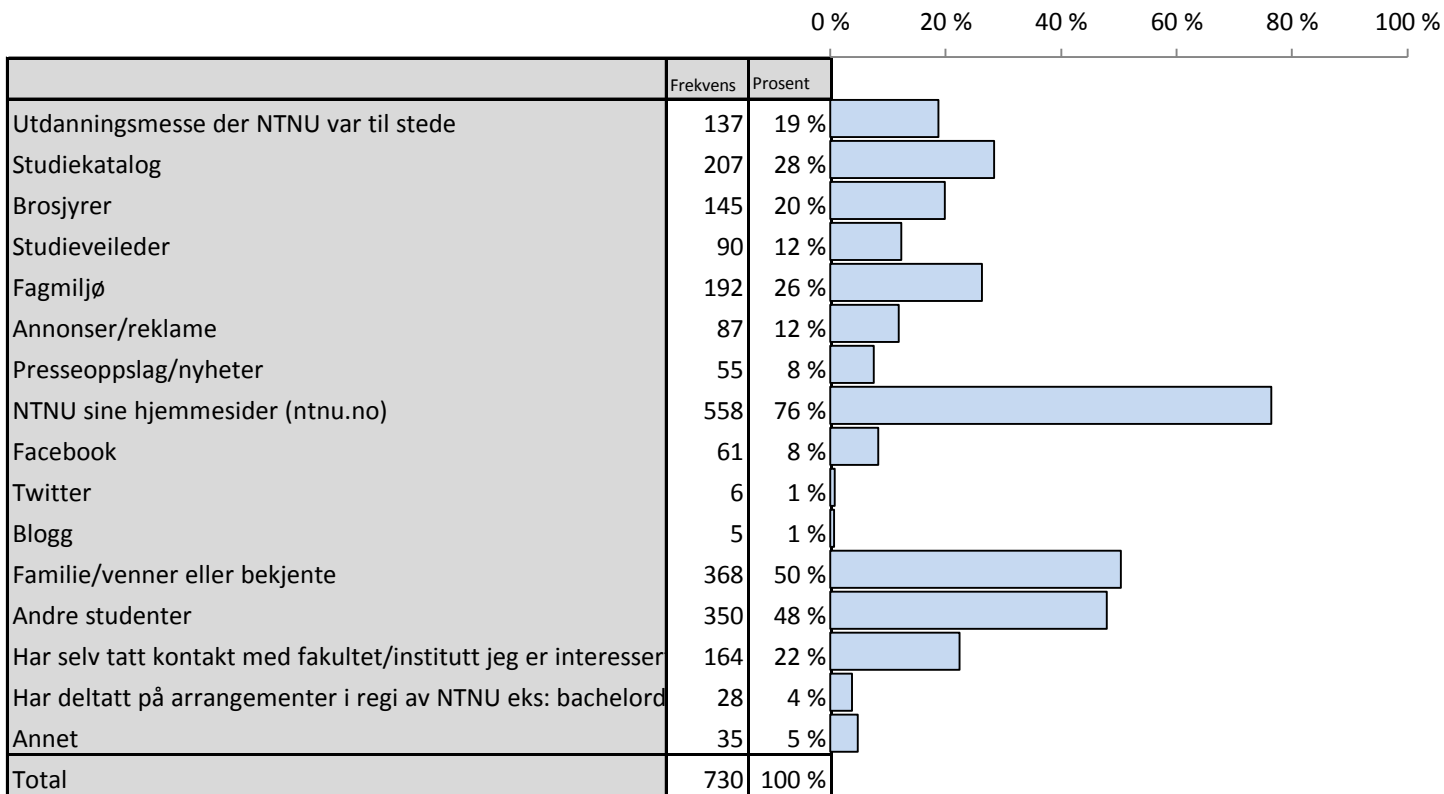
	Studiekatalog/br osjyre	Institutt/fakultet	Familie/venner eller bekjente	Andre studenter	NTNU sine hjemmesider (ntnu.no)	Facebook	Twitter	Blogg	Valid N
Studieretnin									
Estetiske fag, kunst- og musikkfag	20%	53%	47%	40%	60%	13%	7%	7%	(n=15)
Historie, religion, kultur- og idéfag	30%	43%	43%	51%	76%	16%	6%	6%	(n=70)
Idrettsfag	36%	27%	64%	55%	85%	6%	3%	3%	(n=33)
Informasjonsteknologi og informatikk	44%	35%	56%	40%	73%	▲ 25%	10%	6%	(n=48)
Matematikk og naturfag	36%	34%	49%	54%	76%	13%	2%	2%	(n=105)
Mediefag og kommunikasjon	38%	44%	38%	50%	69%	19%	6%	6%	(n=16)
Medisin, helse- og sosialfag	29%	24%	49%	47%	82%	5%	2%	1%	(n=119)
Samfunnsfag og psykologi	38%	▲ 40%	51%	49%	▲ 85%	12%	3%	3%	(n=177)
Sivilingeniør- og arkitektutdanning	▲ 43%	▼ 22%	54%	▲ 58%	75%	9%	1%	1%	(n=266)
Språk og litteratur	32%	32%	58%	55%	74%	3%	3%	3%	(n=31)
Pedagogiske fag	31%	35%	45%	41%	76%	5%	1%	1%	(n=155)
Økonomi og administrasjon	30%	38%	58%	58%	68%	18%	3%	3%	(n=40)
Total	36%	31%	49%	50%	78%	10%	2%	1%	n=1044

▲ Signifikant høyere

▼ Signifikant lavere

Spørsmål 17_1: Hvor har du hørt om/fått informasjon om NTNU? (Kun eksterne søkere)

Flere svar mulig.



Spørsmål 17_1: Hvor har du hørt om/fått informasjon om NTNU?

Flere svar mulig.

Brutt ned på bakgrunnsvariabler. Del 1 av 2.

		Utdanningsmesse der NTNU var til stede	Studiekatalog	Brosjyrer	Studieveileder	Fagmiljø	Annonser/reklame	Pressopplag/nyheter	NTNU sine hjemmesider (ntnu.no)	Facebook	Twitter	Blogg	Familie/venner eller bekjente	Andre studenter	Har selv tatt kontakt med fakultet/institutt	Har deltatt på arrangementer i regi av NTNU eks.	Annet	Valid N
Kjønn	Mann	21%	31%	21%	11%	▲ 31%	12%	▲ 10%	74%	10%	1%	1%	52%	▲ 54%	19%	4%	4%	(n=354)
	Kvinne	16%	25%	19%	13%	▼ 22%	11%	▼ 5%	79%	7%	0%	1%	49%	▼ 42%	26%	3%	5%	(n=375)
Alder	22 år eller yngre	▲ 32%	34%	▲ 29%	18%	29%	18%	9%	75%	▲ 15%	1%	1%	57%	56%	25%	4%	4%	(n=163)
	23 år	24%	▲ 40%	27%	19%	31%	17%	9%	76%	11%	▼ 0%	▼ 0%	▲ 63%	▲ 60%	22%	6%	5%	(n=127)
	24 år	16%	23%	16%	9%	33%	11%	11%	83%	10%	1%	1%	57%	▲ 59%	22%	2%	3%	(n=116)
	25 år	15%	26%	22%	6%	22%	12%	9%	78%	4%	1%	▼ 0%	46%	42%	15%	3%	3%	(n=78)
	26-29 år	13%	27%	12%	9%	23%	7%	▼ 3%	74%	6%	▼ 0%	1%	44%	44%	16%	5%	7%	(n=107)
	30 år eller eldre	▼ 7%	▼ 18%	▼ 11%	9%	18%	▼ 5%	4%	74%	▼ 1%	1%	1%	▼ 33%	▼ 24%	30%	4%	7%	(n=137)
Region	Nord-Norge	20%	41%	18%	10%	35%	18%	8%	76%	13%	▼ 0%	▼ 0%	▲ 66%	54%	17%	1%	7%	(n=71)
	Midt-Norge	19%	30%	23%	16%	26%	12%	7%	82%	7%	1%	1%	46%	44%	26%	7%	5%	(n=245)
	Vestlandet	23%	34%	24%	13%	27%	11%	12%	72%	7%	1%	1%	55%	59%	28%	5%	5%	(n=109)
	Sørlandet (inkl. Telemark)	▼ 7%	▼ 12%	12%	17%	17%	12%	12%	73%	7%	▼ 0%	▼ 0%	59%	54%	15%	5%	2%	(n=41)
	Østlandet	27%	34%	23%	8%	26%	11%	7%	70%	9%	1%	1%	48%	44%	24%	2%	3%	(n=88)
	Oslo/Akershus	16%	21%	16%	10%	26%	13%	5%	78%	9%	1%	▼ 0%	50%	47%	19%	2%	5%	(n=129)
Bachelor	Bachelor fra NTNU	- %	- %	- %	- %	- %	- %	- %	- %	- %	- %	- %	- %	- %	- %	- %	- %	(n<5)
	Ikke bachelor fra NTNU	19%	28%	20%	12%	26%	12%	7%	77%	8%	1%	1%	50%	48%	22%	4%	5%	(n=723)
	Deler av bachelor fra NTNU	- %	- %	- %	- %	- %	- %	- %	- %	- %	- %	- %	- %	- %	- %	- %	- %	(n<5)
Søknad til	Søkt master ved NTNU	18%	28%	19%	13%	▲ 28%	12%	▲ 8%	76%	9%	▲ 1%	▲ 1%	51%	48%	▲ 23%	4%	▲ 5%	(n=690)
	Ikke søkt master ved NTNU	25%	35%	28%	5%	▼ 5%	10%	▼ 0%	80%	5%	▼ 0%	▼ 0%	40%	40%	▼ 10%	8%	▼ 0%	(n=40)
Besluttet å	Mer enn 3 år før fristen	33%	40%	31%	22%	36%	13%	11%	76%	5%	▼ 0%	2%	56%	55%	31%	9%	2%	(n=55)
	1-3 år før fristen	▲ 28%	▲ 38%	▲ 30%	14%	35%	17%	11%	74%	▲ 14%	2%	1%	52%	▲ 59%	28%	4%	8%	(n=186)
	7-12 måneder før fristen	15%	27%	13%	10%	27%	11%	7%	79%	7%	▼ 0%	1%	49%	51%	19%	3%	2%	(n=123)
	4-6 måneder før fristen	13%	22%	15%	18%	24%	7%	11%	77%	5%	▼ 0%	1%	52%	43%	24%	3%	7%	(n=124)
	1-3 måneder før fristen	12%	20%	16%	10%	21%	12%	▼ 2%	79%	8%	▼ 0%	▼ 0%	50%	44%	18%	2%	2%	(n=121)
	I løpet av siste måned før fristen	11%	22%	12%	6%	23%	11%	8%	75%	6%	3%	2%	51%	▼ 34%	22%	3%	8%	(n=65)
Total		19%	28%	20%	12%	26%	12%	8%	76%	8%	1%	1%	50%	48%	22%	4%	5%	(n=730)

▲ Signifikant høyere

▼ Signifikant lavere

Spørsmål 17_1: Hvor har du hørt om/fått informasjon om NTNU?

Flere svar mulig.

Brutt ned på bakgrunnsvariabler. Del 2 av 2.

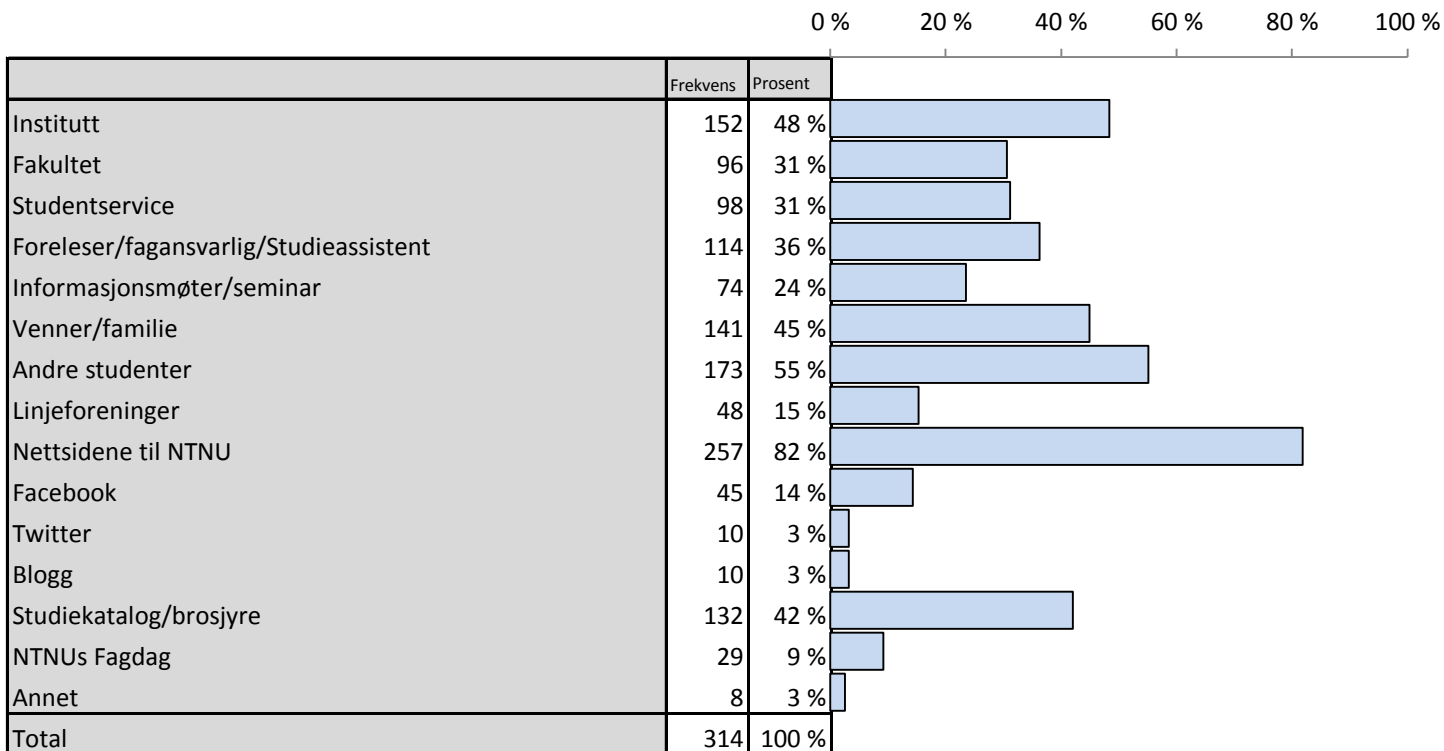
	Utdanningsmesse der NTNU var til stede	Studiekatalog	Brosjyrer	Studieveileder	Fagmiljø	Annonser/reklame	Presseoppslag/nyheter	NTNU sine hjemmesider (ntnu.no)	Facebook	Twitter	Blogg	Familie/venner eller bekjente	Andre studenter	Har selv tatt kontakt med fakultet/institutt	Har deltatt på arrangementer i regi av NTNU eks.:	Annet	Valid N
Studieretning																	
Estetiske fag, kunst- og musikkfag	14%	14%	▼0%	▼0%	29%	▼0%	▼0%	57%	▼0%	▼0%	▼0%	▼14%	57%	29%	▼0%	▼0%	(n=7)
Historie, religion, kultur- og idéfag	15%	22%	7%	4%	19%	11%	4%	67%	11%	4%	▼0%	41%	41%	26%	4%	▼0%	(n=27)
Idrettsfag	13%	29%	17%	13%	42%	8%	4%	83%	▼0%	▼0%	▼0%	63%	46%	17%	4%	13%	(n=24)
Informasjonsteknologi og informatikk	19%	38%	24%	24%	19%	▲30%	19%	76%	19%	3%	▼0%	54%	35%	27%	8%	3%	(n=37)
Matematikk og naturfag	22%	24%	21%	14%	32%	16%	16%	73%	17%	2%	▼0%	56%	51%	19%	3%	5%	(n=63)
Mediefag og kommunikasjon	▼0%	30%	20%	▼0%	20%	10%	10%	70%	10%	▼0%	▼0%	40%	40%	30%	▼0%	10%	(n=10)
Medisin, helse- og sosialfag	▼11%	19%	15%	10%	23%	13%	9%	83%	4%	2%	1%	48%	45%	17%	2%	3%	(n=103)
Samfunnsfag og psykologi	20%	31%	13%	▼6%	20%	12%	6%	83%	5%	▼0%	1%	54%	46%	28%	2%	3%	(n=98)
Sivilingeniør- og arkitektutdanning	▲28%	▲36%	▲27%	14%	32%	11%	6%	74%	9%	0%	1%	54%	▲57%	19%	5%	6%	(n=252)
Språk og litteratur	6%	19%	6%	6%	13%	6%	▼0%	69%	▼0%	▼0%	▼0%	44%	31%	25%	▼0%	6%	(n=16)
Pedagogiske fag	11%	20%	13%	19%	30%	13%	6%	75%	6%	1%	1%	47%	42%	28%	4%	7%	(n=108)
Økonomi og administrasjon	22%	31%	25%	6%	38%	19%	16%	69%	19%	▼0%	▼0%	63%	59%	34%	3%	3%	(n=32)
Total	19%	28%	20%	12%	26%	12%	8%	76%	8%	1%	1%	50%	48%	22%	4%	5%	(n=730)

▲ Signifikant høyere

▼ Signifikant lavere

Spørsmål 17_2: Hvor har du hørt om/fått informasjon om NTNU? (Kun de som har bachelor /delvis bachelor fra NTNU)

Flere svar mulig.



Spørsmål 17_2: Hvor har du hørt om/fått informasjon om NTNU?

Flere svar mulig.

Brutt ned på bakgrunnsvariabler. Del 1 av 2.

		Institutt	Fakultet	Studentservice	Foreleser/fagansvarlig/ Studieassistent	Informasjonsmøter/seminarer	Venner/familie	Andre studenter	Linjeforeninger	Nettsidene til NTNU	Facebook	Twitter	Blogg	Studiekatalog/brøsjyre	NTNUs Fagdag	Annet	Valid N
Kjønn	Mann	54%	36%	30%	33%	23%	50%	54%	16%	77%	20%	6%	5%	▼ 31%	7%	4%	(n=103)
	Kvinne	45%	28%	32%	38%	24%	43%	55%	15%	85%	11%	2%	2%	▲ 47%	11%	2%	(n=209)
Alder	22 år eller yngre	50%	35%	35%	39%	27%	51%	59%	19%	80%	11%	3%	3%	43%	9%	3%	(n=74)
	23 år	56%	30%	31%	40%	30%	47%	56%	23%	81%	21%	3%	4%	51%	8%	1%	(n=77)
	24 år	47%	29%	29%	33%	16%	47%	62%	11%	78%	13%	2%	▼ 0%	36%	9%	2%	(n=45)
	25 år	52%	42%	39%	52%	26%	55%	68%	13%	74%	23%	10%	3%	42%	10%	▼ 0%	(n=31)
	26-29 år	50%	27%	32%	30%	20%	36%	45%	9%	▲ 93%	7%	▼ 0%	▼ 0%	32%	9%	2%	(n=44)
	30 år eller eldre	▼ 30%	21%	21%	23%	16%	30%	40%	7%	86%	12%	5%	9%	42%	12%	7%	(n=43)
Region	Nord-Norge	43%	25%	39%	43%	25%	43%	57%	18%	75%	11%	7%	11%	39%	11%	▼ 0%	(n=28)
	Midt-Norge	47%	32%	29%	35%	21%	40%	52%	14%	86%	15%	2%	2%	48%	11%	4%	(n=159)
	Vestlandet	44%	30%	22%	26%	30%	48%	▲ 81%	22%	78%	7%	▼ 0%	▼ 0%	37%	4%	▼ 0%	(n=27)
	Sørlandet (inkl. Telemark)	50%	25%	17%	25%	17%	67%	42%	8%	67%	▼ 0%	▼ 0%	8%	33%	▼ 0%	▼ 0%	(n=12)
	Østlandet	56%	34%	41%	46%	37%	61%	63%	17%	88%	24%	10%	5%	39%	17%	▼ 0%	(n=41)
	Oslo/Akershus	54%	28%	33%	37%	17%	41%	48%	15%	74%	13%	2%	2%	30%	▼ 0%	2%	(n=46)
Bachelor	Bachelor fra NTNU	50%	31%	33%	38%	24%	44%	52%	14%	80%	15%	3%	3%	45%	9%	2%	(n=248)
	Ikke bachelor fra NTNU	- %	- %	- %	- %	- %	- %	- %	- %	- %	- %	- %	- %	- %	- %	- %	(n<5)
	Deler av bachelor fra NTNU	41%	27%	24%	29%	23%	50%	65%	21%	88%	14%	3%	3%	32%	9%	6%	(n=66)
Søknad til	Søkt master ved NTNU	49%	30%	32%	37%	22%	44%	53%	13%	80%	14%	▲ 4%	4%	42%	7%	2%	(n=228)
	Ikke søkt master ved NTNU	47%	33%	29%	34%	28%	47%	60%	21%	86%	16%	▼ 0%	2%	43%	14%	3%	(n=86)
Besluttet å	Mer enn 3 år før fristen	57%	29%	33%	55%	36%	55%	57%	19%	79%	19%	10%	5%	50%	12%	2%	(n=42)
	1-3 år før fristen	54%	40%	42%	48%	22%	52%	65%	17%	85%	18%	5%	2%	52%	11%	▼ 0%	(n=65)
	7-12 måneder før fristen	50%	32%	32%	32%	24%	53%	41%	▼ 3%	79%	6%	6%	6%	38%	6%	▼ 0%	(n=34)
	4-6 måneder før fristen	50%	17%	39%	44%	17%	61%	61%	▼ 0%	83%	11%	▼ 0%	▼ 0%	28%	6%	▼ 0%	(n=18)
	1-3 måneder før fristen	50%	28%	25%	28%	22%	▼ 25%	47%	19%	72%	9%	▼ 0%	6%	31%	3%	3%	(n=32)
	I løpet av siste måned før fristen	▼ 23%	15%	15%	▼ 4%	▼ 0%	▼ 19%	38%	8%	81%	4%	▼ 0%	▼ 0%	23%	▼ 0%	8%	(n=26)
Total		48%	31%	31%	36%	24%	45%	55%	15%	82%	14%	3%	3%	42%	9%	3%	(n=314)

▲ Signifikant høyere

▼ Signifikant lavere

Spørsmål 17_2: Hvor har du hørt om/fått informasjon om NTNU?

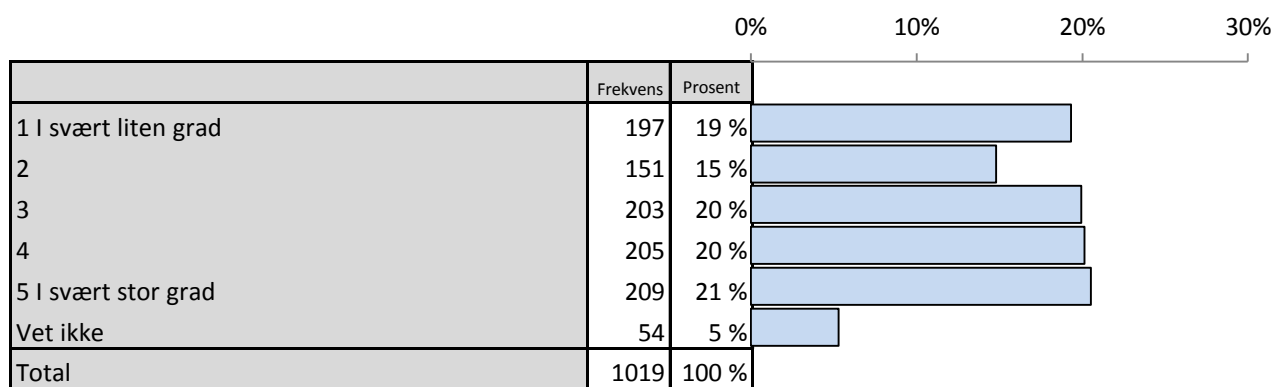
Flere svar mulig.

Brutt ned på bakgrunnsvariabler. Del 2 av 2.

	Institutt	Fakultet	Studentservice	Foreleser/fagansvarlig/Studieassistent	Informasjonsmøter/seminar	Venner/familie	Andre studenter	Linjeforeninger	Nettsidene til NTNU	Facebook	Twitter	Blogg	Studiekatalog/brøsjyre	NTNUs Fagdag	Annet	Valid N
Studieretning																
Estetiske fag, kunst- og musikkfag	75%	13%	25%	63%	38%	75%	25%	13%	63%	25%	13%	13%	25%	13%	▼ 0%	(n=8)
Historie, religion, kultur- og idéfag	53%	33%	42%	42%	21%	44%	58%	21%	81%	19%	7%	9%	35%	9%	▼ 0%	(n=43)
Idrettsfag	56%	33%	56%	67%	22%	67%	78%	33%	89%	22%	11%	11%	44%	22%	▼ 0%	(n=9)
Informasjonsteknologi og informatikk	64%	45%	55%	27%	45%	64%	55%	36%	64%	45%	▲ 36%	27%	45%	9%	▼ 0%	(n=11)
Matematikk og naturfag	50%	40%	26%	50%	33%	38%	60%	12%	81%	7%	2%	5%	48%	7%	5%	(n=42)
Mediefag og kommunikasjon	67%	33%	50%	67%	17%	33%	67%	17%	67%	33%	17%	17%	50%	17%	17%	(n=6)
Medisin, helse- og sosialfag	50%	44%	38%	56%	38%	56%	63%	19%	81%	13%	▼ 0%	▼ 0%	56%	25%	▼ 0%	(n=16)
Samfunnsfag og psykologi	51%	34%	42%	38%	29%	47%	53%	18%	87%	22%	8%	5%	44%	11%	1%	(n=79)
Sivilingeniør- og arkitektutdanning	57%	50%	43%	21%	14%	57%	64%	36%	86%	21%	7%	7%	36%	21%	▼ 0%	(n=14)
Språk og litteratur	40%	27%	33%	40%	20%	▲ 73%	▲ 80%	20%	80%	7%	7%	7%	47%	7%	▼ 0%	(n=15)
Pedagogiske fag	45%	21%	30%	28%	17%	40%	38%	6%	79%	▼ 4%	2%	▼ 0%	49%	11%	▼ 0%	(n=47)
Økonomi og administrasjon	50%	25%	13%	25%	13%	38%	50%	25%	63%	13%	13%	13%	▼ 13%	▼ 0%	13%	(n=8)
Total	48%	31%	31%	36%	24%	45%	55%	15%	82%	14%	3%	3%	42%	9%	3%	(n=314)

▲ Signifikant høyere

▼ Signifikant lavere

Spørsmål 18_1: I hvilken grad ønsker du mer informasjon fra NTNU om ...?**Mulighetene for å ta ph.d utdanning**

Spørsmål 18_1: I hvilken grad ønsker du mer informasjon fra NTNU om ...?

Mulighetene for å ta ph.d utdanning

Brutt ned på bakgrunnsvariabler

		1 I svært liten grad	2	3	4	5 I svært stor grad	Vet ikke	Valid N
Kjønn	Mann	21%	16%	19%	19%	18%	6%	(n=444)
	Kvinne	18%	14%	21%	21%	22%	5%	(n=572)
Alder	22 år eller yngre	20%	▲21%	20%	16%	19%	5%	(n=230)
	23 år	21%	15%	21%	22%	17%	4%	(n=200)
	24 år	17%	16%	22%	19%	21%	6%	(n=160)
	25 år	24%	14%	16%	19%	20%	7%	(n=105)
	26-29 år	20%	9%	22%	21%	25%	3%	(n=150)
	30 år eller eldre	16%	10%	17%	25%	23%	8%	(n=173)
Region	Nord-Norge	24%	11%	21%	15%	21%	6%	(n=98)
	Midt-Norge	17%	12%	20%	22%	24%	5%	(n=398)
	Vestlandet	24%	18%	17%	21%	13%	7%	(n=131)
	Sørlandet (inkl. Telemark)	23%	19%	▼10%	17%	23%	8%	(n=52)
	Østlandet	23%	21%	25%	16%	13%	2%	(n=126)
	Oslo/Akershus	16%	16%	21%	22%	19%	5%	(n=169)
Bachelor	Bachelor fra NTNU	20%	13%	16%	20%	24%	6%	(n=245)
	Ikke bachelor fra NTNU	19%	15%	22%	20%	20%	5%	(n=702)
	Deler av bachelor fra NTNU	22%	22%	15%	23%	15%	3%	(n=65)
Søknad til	Søkt master ved NTNU	▼18%	15%	21%	21%	21%	5%	(n=897)
	Ikke søkt master ved NTNU	▲29%	16%	14%	13%	17%	11%	(n=122)
Besluttet å	Mer enn 3 år før fristen	11%	10%	24%	22%	26%	6%	(n=96)
	1-3 år før fristen	16%	14%	20%	23%	22%	4%	(n=246)
	7-12 måneder før fristen	13%	13%	28%	21%	22%	4%	(n=155)
	4-6 måneder før fristen	22%	19%	22%	19%	▼12%	6%	(n=139)
	1-3 måneder før fristen	22%	19%	16%	16%	24%	4%	(n=148)
	I løpet av siste måned før fristen	27%	11%	14%	23%	19%	6%	(n=88)
Studieretnin	Estetiske fag, kunst- og musikkfag	▼0%	13%	27%	33%	27%	▼0%	(n=15)
	Historie, religion, kultur- og idéfag	▼9%	9%	19%	20%	▲39%	6%	(n=70)
	Idrettsfag	24%	15%	24%	18%	21%	▼0%	(n=34)
	Informasjonsteknologi og informatikk	20%	11%	22%	20%	27%	▼0%	(n=45)
	Matematikk og naturfag	▼9%	9%	18%	20%	▲36%	8%	(n=103)
	Mediefag og kommunikasjon	6%	▼0%	44%	13%	38%	▼0%	(n=16)
	Medisin, helse- og sosialfag	13%	14%	21%	24%	27%	2%	(n=117)
	Samfunnsfag og psykologi	15%	15%	20%	23%	22%	4%	(n=177)
	Sivilingeniør- og arkitektutdanning	▲24%	20%	20%	18%	▼13%	5%	(n=261)
	Språk og litteratur	30%	10%	17%	23%	17%	3%	(n=30)
	Pedagogiske fag	20%	11%	23%	25%	18%	4%	(n=151)
	Økonomi og administrasjon	24%	26%	21%	11%	16%	3%	(n=38)
Total		19%	15%	20%	20%	21%	5%	(n=1019)


▲ Signifikant høyere

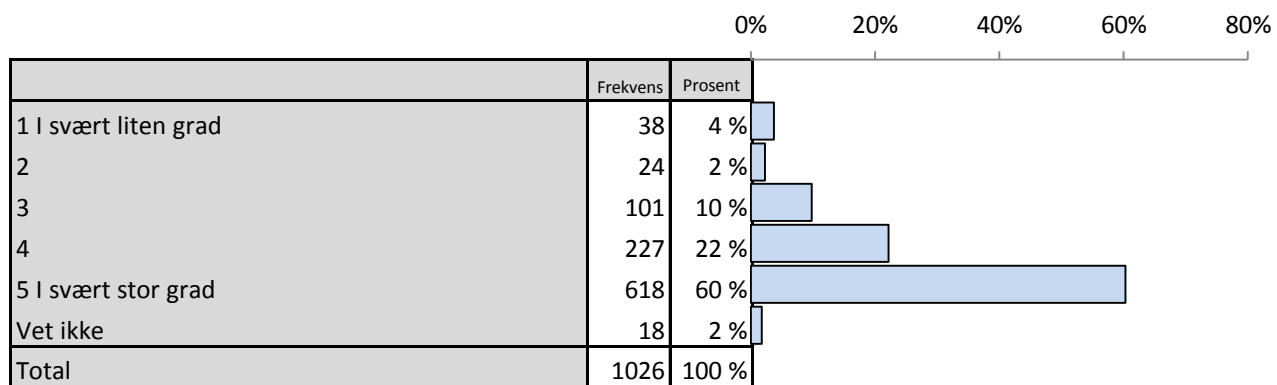
▼ Signifikant lavere

Spørsmål 18_1: I hvilken grad ønsker du mer informasjon fra NTNU om ...?

Mulighetene for å ta ph.d utdanning

Standardiserte gjennomsnitt



Spørsmål 18_2: I hvilken grad ønsker du mer informasjon fra NTNU om ...?**Jobbmuligheter etter endt studie**

Spørsmål 18_2: I hvilken grad ønsker du mer informasjon fra NTNU om ...?

Jobbmuligheter etter endt studie

Brutt ned på bakgrunnsvariabler

		1 svært liten grad	2	3	4	5 svært stor grad	Vet ikke	Valid N
Kjønn	Mann	5%	4%	13%	24%	▼ 52%	3%	(n=442)
	Kvinne	3%	1%	8%	20%	▲ 67%	1%	(n=581)
Alder	22 år eller yngre	▼ 1%	1%	9%	22%	65%	2%	(n=232)
	23 år	2%	2%	8%	27%	59%	0%	(n=202)
	24 år	2%	2%	9%	19%	65%	2%	(n=161)
	25 år	3%	5%	12%	20%	58%	2%	(n=108)
	26-29 år	3%	3%	14%	19%	60%	1%	(n=147)
	30 år eller eldre	▲ 11%	1%	10%	23%	51%	3%	(n=175)
Region	Nord-Norge	5%	3%	9%	20%	59%	4%	(n=97)
	Midt-Norge	4%	2%	8%	23%	61%	1%	(n=402)
	Vestlandet	3%	5%	12%	23%	56%	2%	(n=133)
	Sørlandet (inkl. Telemark)	2%	2%	10%	17%	67%	2%	(n=52)
	Østlandet	6%	1%	9%	23%	61%	▼ 0%	(n=127)
	Oslo/Akershus	▼ 1%	2%	12%	20%	63%	2%	(n=170)
Bachelor	Bachelor fra NTNU	▼ 0%	1%	▼ 6%	20%	▲ 70%	2%	(n=247)
	Ikke bachelor fra NTNU	4%	3%	11%	23%	▼ 57%	2%	(n=707)
	Deler av bachelor fra NTNU	9%	▼ 0%	9%	22%	60%	▼ 0%	(n=65)
Søknad til	Søkt master ved NTNU	3%	3%	10%	23%	59%	2%	(n=903)
	Ikke søkt master ved NTNU	6%	1%	7%	19%	66%	2%	(n=123)
Besluttet å	Mer enn 3 år før fristen	▼ 0%	1%	8%	▲ 36%	54%	1%	(n=95)
	1-3 år før fristen	3%	1%	10%	21%	63%	2%	(n=247)
	7-12 måneder før fristen	5%	4%	9%	22%	58%	1%	(n=158)
	4-6 måneder før fristen	4%	5%	9%	24%	57%	1%	(n=140)
	1-3 måneder før fristen	5%	3%	11%	22%	58%	1%	(n=148)
	I løpet av siste måned før fristen	2%	1%	18%	▼ 12%	64%	2%	(n=90)
Studieretnin	Estetiske fag, kunst- og musikkfag	▼ 0%	▼ 0%	20%	33%	47%	▼ 0%	(n=15)
	Historie, religion, kultur- og idéfag	3%	▼ 0%	8%	24%	63%	1%	(n=71)
	Idrettsfag	▼ 0%	▼ 0%	▼ 3%	11%	▲ 86%	▼ 0%	(n=36)
	Informasjonsteknologi og informatikk	4%	7%	9%	24%	56%	▼ 0%	(n=45)
	Matematikk og naturfag	4%	2%	8%	21%	62%	3%	(n=103)
	Mediefag og kommunikasjon	▼ 0%	▼ 0%	13%	19%	69%	▼ 0%	(n=16)
	Medisin, helse- og sosialfag	3%	3%	9%	17%	68%	▼ 0%	(n=118)
	Samfunnsfag og psykologi	2%	▼ 1%	9%	▼ 15%	▲ 73%	1%	(n=176)
	Sivilingeniør- og arkitektutdanning	3%	5%	12%	27%	▼ 50%	3%	(n=262)
	Språk og litteratur	6%	3%	10%	35%	42%	3%	(n=31)
	Pedagogiske fag	5%	1%	9%	22%	61%	3%	(n=153)
	Økonomi og administrasjon	▼ 0%	▼ 0%	13%	16%	71%	▼ 0%	(n=38)
Total		4%	2%	10%	22%	60%	2%	(n=1026)

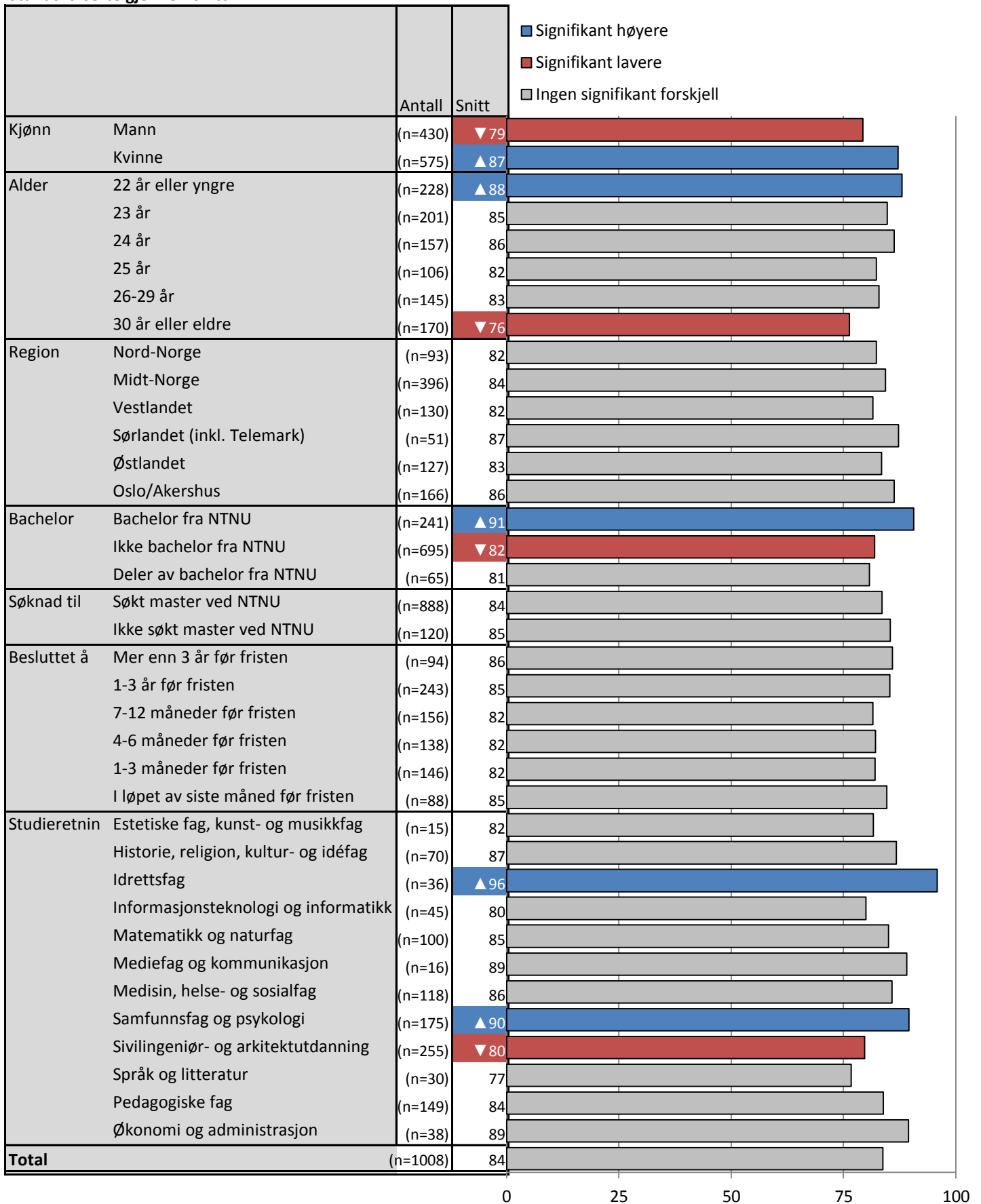
▲ Signifikant høyere

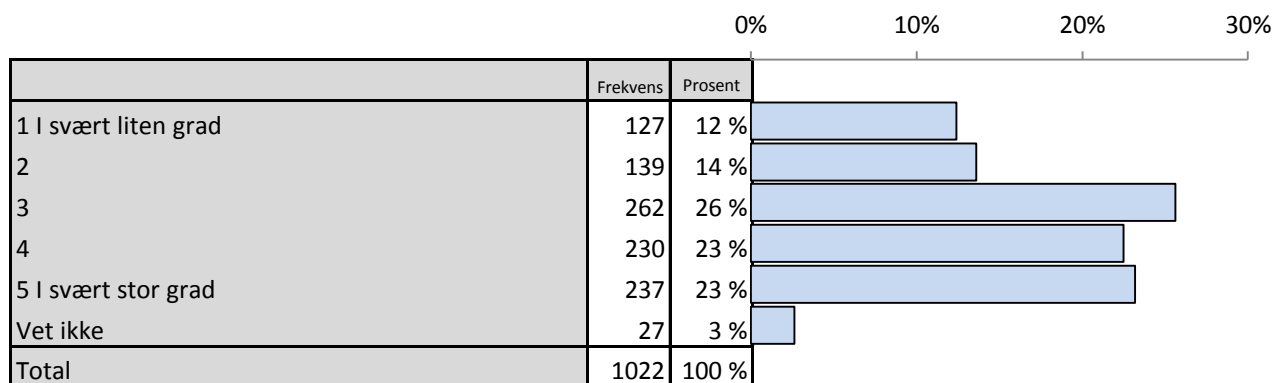
▼ Signifikant lavere

Spørsmål 18_2: I hvilken grad ønsker du mer informasjon fra NTNU om ...?

Jobbmuligheter etter endt studie

Standardiserte gjennomsnitt



Spørsmål 18_3: I hvilken grad ønsker du mer informasjon fra NTNU om ...?**Mulighetene for å ta internasjonale masterprogram**

Spørsmål 18_3: I hvilken grad ønsker du mer informasjon fra NTNU om ...?

Mulighetene for å ta internasjonale masterprogram

Brutt ned på bakgrunnsvariabler

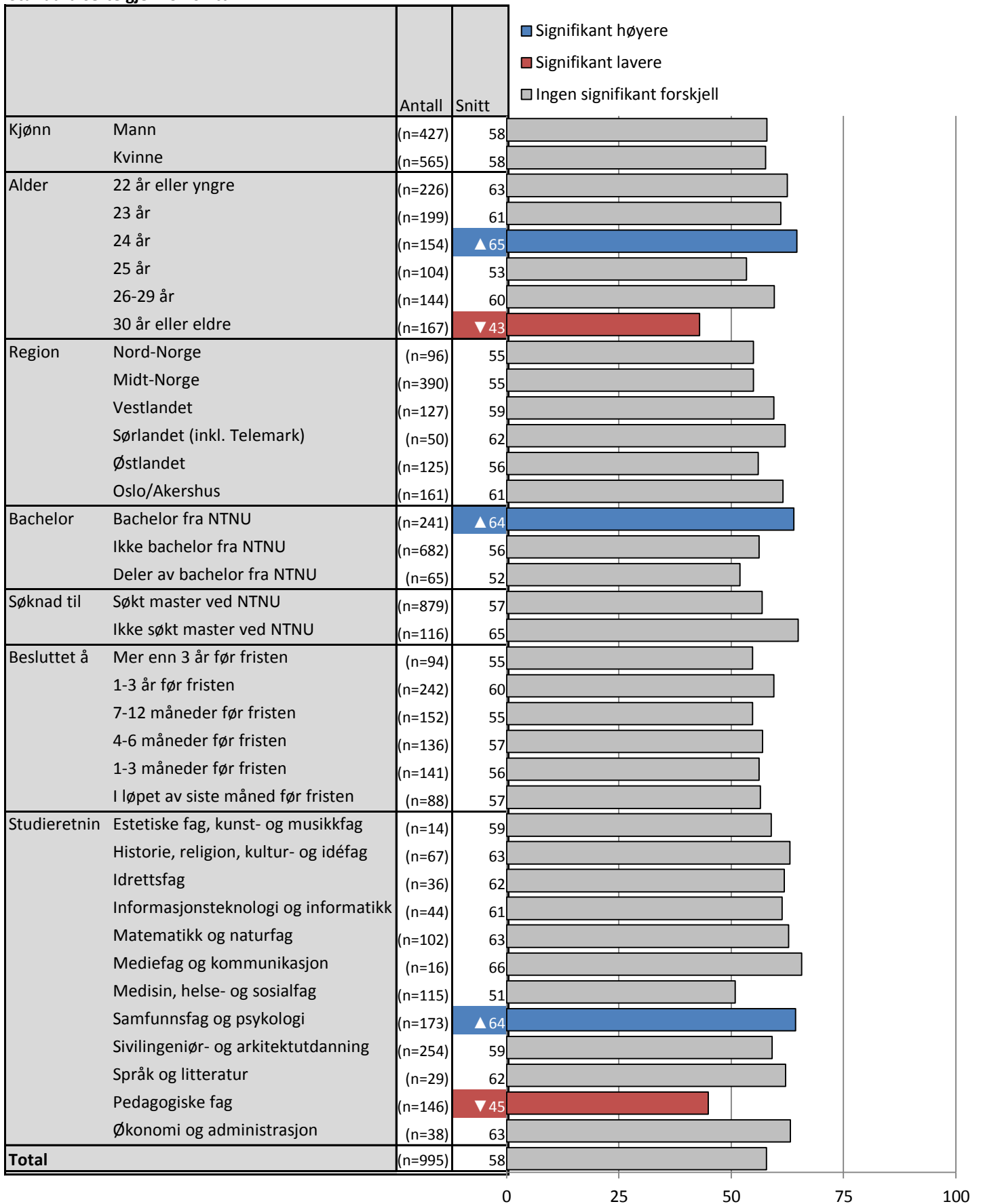
		1 I svært liten grad	2	3	4	5 I svært stor grad	Vet ikke	Valid N
Kjønn	Mann	10%	14%	▲ 30%	21%	22%	4%	(n=443)
	Kvinne	14%	14%	▼ 22%	24%	24%	2%	(n=576)
Alder	22 år eller yngre	▼ 6%	13%	30%	22%	26%	3%	(n=233)
	23 år	▼ 7%	11%	33%	24%	23%	2%	(n=203)
	24 år	8%	13%	22%	23%	31%	4%	(n=160)
	25 år	14%	16%	28%	22%	18%	2%	(n=106)
	26-29 år	10%	17%	21%	24%	25%	3%	(n=148)
	30 år eller eldre	▲ 32%	13%	▼ 18%	20%	▼ 15%	2%	(n=171)
Region	Nord-Norge	14%	13%	29%	22%	19%	2%	(n=98)
	Midt-Norge	▲ 17%	14%	24%	20%	23%	3%	(n=400)
	Vestlandet	8%	15%	27%	25%	21%	3%	(n=131)
	Sørlandet (inkl. Telemark)	12%	▼ 4%	27%	35%	19%	4%	(n=52)
	Østlandet	11%	21%	23%	20%	24%	2%	(n=127)
	Oslo/Akershus	8%	11%	29%	25%	23%	4%	(n=168)
Bachelor	Bachelor fra NTNU	9%	▼ 8%	27%	23%	29%	3%	(n=249)
	Ikke bachelor fra NTNU	13%	15%	25%	23%	21%	3%	(n=701)
	Deler av bachelor fra NTNU	18%	18%	23%	17%	23%	▼ 0%	(n=65)
Søknad til	Søkt master ved NTNU	13%	14%	26%	22%	22%	2%	(n=899)
	Ikke søkt master ved NTNU	11%	8%	20%	24%	32%	6%	(n=123)
Besluttet å	Mer enn 3 år før fristen	9%	19%	33%	17%	20%	2%	(n=96)
	1-3 år før fristen	10%	12%	29%	26%	22%	1%	(n=245)
	7-12 måneder før fristen	16%	13%	24%	26%	19%	3%	(n=156)
	4-6 måneder før fristen	11%	16%	27%	21%	22%	3%	(n=140)
	1-3 måneder før fristen	14%	16%	22%	21%	23%	4%	(n=147)
	I løpet av siste måned før fristen	17%	16%	20%	17%	29%	1%	(n=89)
Studieretnin	Estetiske fag, kunst- og musikkfag	7%	20%	20%	27%	20%	7%	(n=15)
	Historie, religion, kultur- og idéfag	8%	14%	18%	27%	27%	6%	(n=71)
	Idrettsfag	6%	11%	39%	19%	25%	▼ 0%	(n=36)
	Informasjonsteknologi og informatikk	11%	9%	34%	14%	32%	▼ 0%	(n=44)
	Matematikk og naturfag	9%	9%	31%	24%	26%	1%	(n=103)
	Mediefag og kommunikasjon	6%	19%	▼ 6%	44%	25%	▼ 0%	(n=16)
	Medisin, helse- og sosialfag	15%	19%	27%	21%	16%	2%	(n=117)
	Samfunnsfag og psykologi	11%	11%	▼ 19%	25%	▲ 32%	2%	(n=177)
	Sivilingeniør- og arkitektutdanning	9%	13%	30%	25%	20%	2%	(n=260)
	Språk og litteratur	16%	6%	19%	19%	32%	6%	(n=31)
	Pedagogiske fag	▲ 25%	17%	21%	23%	▼ 11%	3%	(n=150)
	Økonomi og administrasjon	8%	16%	21%	26%	29%	▼ 0%	(n=38)
Total		12%	14%	26%	23%	23%	3%	(n=1022)


▲ Signifikant høyere
▼ Signifikant lavere

Spørsmål 18_3: I hvilken grad ønsker du mer informasjon fra NTNU om ...?

Mulighetene for å ta internasjonale masterprogram

Standardiserte gjennomsnitt



Spørsmål 18_4: I hvilken grad ønsker du mer informasjon fra NTNU om ...?**Uttevklingsmuligheter/utenlandsopphold**

Spørsmål 18_4: I hvilken grad ønsker du mer informasjon fra NTNU om ...?

Uttekslingsmuligheter/utenlandsopphold

Brutt ned på bakgrunnsvariabler

		1 I svært liten grad	2	3	4	5 I svært stor grad	Vet ikke	Valid N
Kjønn	Mann	11%	15%	25%	21%	25%	3%	(n=436)
	Kvinne	14%	10%	22%	23%	29%	1%	(n=567)
Alder	22 år eller yngre	▼6%	13%	25%	23%	31%	2%	(n=228)
	23 år	▼8%	11%	25%	24%	33%	1%	(n=200)
	24 år	8%	8%	21%	23%	▲38%	3%	(n=160)
	25 år	12%	14%	25%	27%	21%	1%	(n=104)
	26-29 år	12%	14%	26%	23%	23%	2%	(n=145)
	30 år eller eldre	▲35%	15%	20%	16%	▼12%	3%	(n=167)
Region	Nord-Norge	15%	11%	28%	19%	24%	3%	(n=95)
	Midt-Norge	▲17%	13%	20%	22%	26%	2%	(n=393)
	Vestlandet	9%	11%	29%	23%	24%	3%	(n=129)
	Sørlandet (inkl. Telemark)	6%	▼4%	22%	35%	29%	4%	(n=51)
	Østlandet	10%	▲21%	22%	17%	29%	▼0%	(n=126)
	Oslo/Akershus	10%	9%	23%	26%	29%	2%	(n=167)
Bachelor	Bachelor fra NTNU	▼8%	10%	21%	22%	▲36%	2%	(n=242)
	Ikke bachelor fra NTNU	14%	13%	24%	23%	▼25%	2%	(n=693)
	Deler av bachelor fra NTNU	22%	13%	24%	19%	22%	▼0%	(n=63)
Søknad til	Søkt master ved NTNU	13%	▲13%	24%	22%	▼25%	2%	(n=884)
	Ikke søkt master ved NTNU	12%	▼5%	17%	24%	▲40%	3%	(n=121)
Besluttet å	Mer enn 3 år før fristen	10%	17%	27%	20%	23%	3%	(n=92)
	1-3 år før fristen	11%	12%	27%	25%	24%	1%	(n=243)
	7-12 måneder før fristen	15%	13%	18%	24%	28%	2%	(n=157)
	4-6 måneder før fristen	13%	13%	26%	25%	23%	1%	(n=136)
	1-3 måneder før fristen	14%	16%	24%	17%	25%	3%	(n=143)
	I løpet av siste måned før fristen	16%	15%	20%	17%	31%	1%	(n=89)
Studieretnin	Estetiske fag, kunst- og musikkfag	7%	13%	33%	13%	27%	7%	(n=15)
	Historie, religion, kultur- og idéfag	7%	10%	24%	21%	34%	3%	(n=70)
	Idrettsfag	11%	11%	22%	25%	28%	3%	(n=36)
	Informasjonsteknologi og informatikk	14%	10%	29%	19%	26%	2%	(n=42)
	Matematikk og naturfag	11%	13%	25%	22%	27%	2%	(n=102)
	Mediefag og kommunikasjon	6%	13%	19%	25%	31%	6%	(n=16)
	Medisin, helse- og sosialfag	17%	17%	24%	21%	19%	2%	(n=115)
	Samfunnsfag og psykologi	10%	▼7%	21%	24%	▲38%	1%	(n=178)
	Sivilingeniør- og arkitektutdanning	▼7%	14%	29%	24%	24%	3%	(n=255)
	Språk og litteratur	13%	▼3%	13%	13%	▲50%	7%	(n=30)
	Pedagogiske fag	▲26%	16%	19%	20%	▼16%	3%	(n=149)
	Økonomi og administrasjon	8%	11%	19%	33%	28%	▼0%	(n=36)
Total		13%	12%	23%	22%	27%	2%	(n=1005)

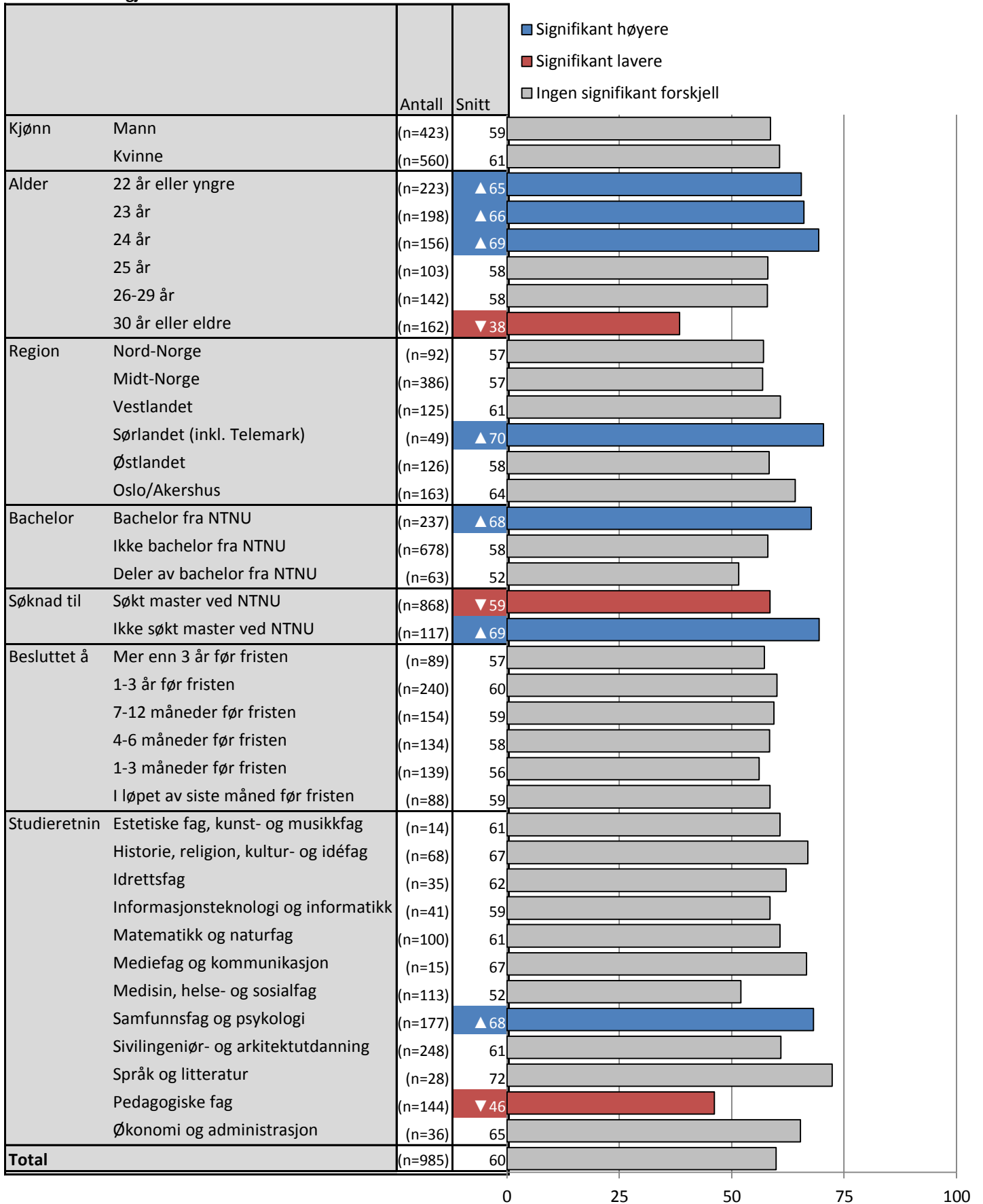
▲ Signifikant høyere

▼ Signifikant lavere

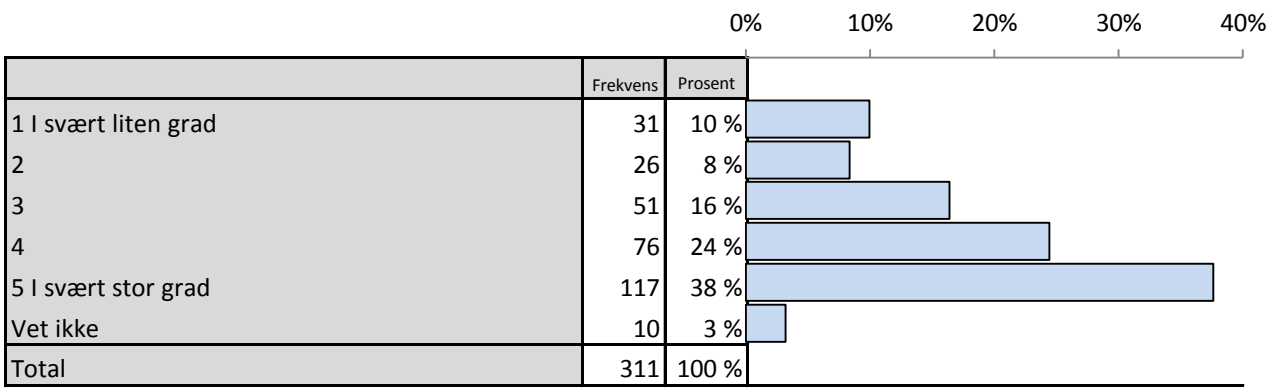
Spørsmål 18_4: I hvilken grad ønsker du mer informasjon fra NTNU om ...?

Utvexlingsmuligheter/utenlandsopphold

Standardiserte gjennomsnitt



**Spørsmål 18_5: I hvilken grad ønsker du mer informasjon fra NTNU om ...?
 Muligheten til å ta masterprogram ved ett annet institutt/fakultet enn der jeg har tatt bachelorgrad**



Spørsmål 18_5: I hvilken grad ønsker du mer informasjon fra NTNU om ...?

Muligheten til å ta masterprogram ved ett annet institutt/fakultet enn der jeg har tatt bachelorgrad

Brutt ned på bakgrunnsvariabler

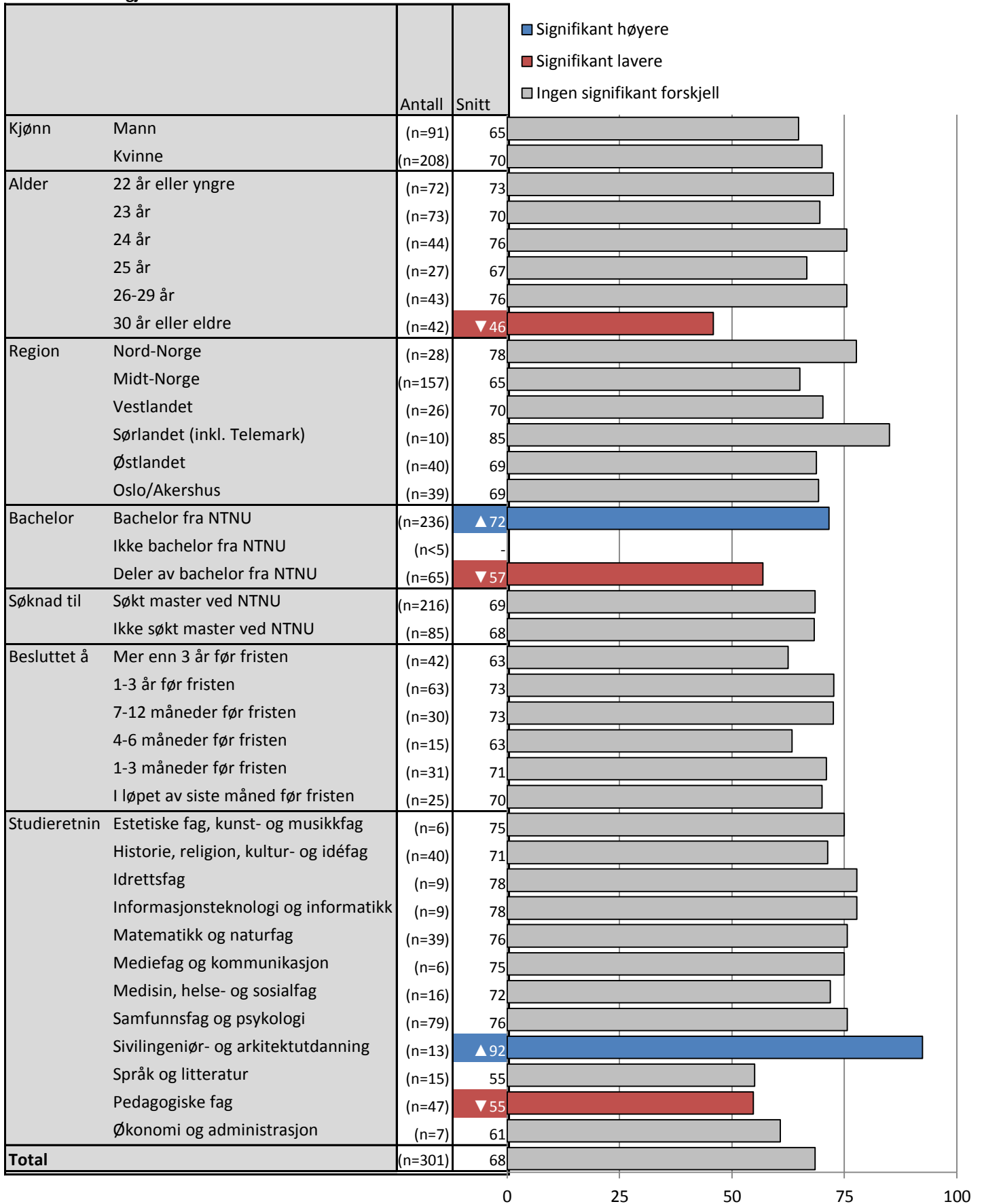
		1 I svært liten grad	2	3	4	5 I svært stor grad	Vet ikke	Valid N
Kjønn	Mann	14%	6%	14%	26%	31%	▲9%	(n=100)
	Kvinne	8%	9%	18%	24%	41%	▼0%	(n=209)
Alder	22 år eller yngre	5%	5%	23%	23%	41%	1%	(n=73)
	23 år	7%	12%	16%	24%	39%	3%	(n=75)
	24 år	▼2%	11%	15%	22%	46%	4%	(n=46)
	25 år	13%	3%	13%	30%	30%	10%	(n=30)
	26-29 år	7%	5%	9%	37%	42%	▼0%	(n=43)
	30 år eller eldre	▲32%	11%	16%	14%	23%	5%	(n=44)
Region	Nord-Norge	4%	4%	21%	21%	50%	▼0%	(n=28)
	Midt-Norge	12%	11%	14%	24%	35%	2%	(n=161)
	Vestlandet	▼0%	11%	30%	22%	33%	4%	(n=27)
	Sørlandet (inkl. Telemark)	▼0%	▼0%	18%	18%	55%	9%	(n=11)
	Østlandet	15%	5%	7%	34%	37%	2%	(n=41)
	Oslo/Akershus	10%	5%	21%	19%	38%	7%	(n=42)
Bachelor	Bachelor fra NTNU	8%	7%	15%	25%	40%	▲4%	(n=246)
	Ikke bachelor fra NTNU	- %	- %	- %	- %	- %	- %	(n<5)
	Deler av bachelor fra NTNU	18%	12%	20%	22%	28%	▼0%	(n=65)
Søknad til	Søkt master ved NTNU	10%	9%	15%	25%	37%	4%	(n=225)
	Ikke søkt master ved NTNU	10%	7%	20%	23%	38%	1%	(n=86)
Besluttet å	Mer enn 3 år før fristen	12%	10%	26%	21%	31%	▼0%	(n=42)
	1-3 år før fristen	6%	12%	11%	23%	45%	3%	(n=65)
	7-12 måneder før fristen	9%	3%	14%	23%	37%	14%	(n=35)
	4-6 måneder før fristen	13%	13%	6%	38%	25%	6%	(n=16)
	1-3 måneder før fristen	10%	6%	13%	32%	39%	▼0%	(n=31)
	I løpet av siste måned før fristen	8%	8%	20%	24%	40%	▼0%	(n=25)
Studieretnin	Estetiske fag, kunst- og musikkfag	14%	▼0%	▼0%	29%	43%	14%	(n=7)
	Historie, religion, kultur- og idéfag	7%	2%	25%	20%	36%	9%	(n=44)
	Idrettsfag	11%	11%	▼0%	11%	67%	▼0%	(n=9)
	Informasjonsteknologi og informatikk	▼0%	▼0%	30%	20%	40%	10%	(n=10)
	Matematikk og naturfag	2%	12%	7%	32%	41%	5%	(n=41)
	Mediefag og kommunikasjon	▼0%	▼0%	50%	▼0%	50%	▼0%	(n=6)
	Medisin, helse- og sosialfag	6%	6%	6%	▲56%	25%	▼0%	(n=16)
	Samfunnsfag og psykologi	4%	10%	11%	28%	44%	2%	(n=81)
	Sivilingeniør- og arkitektutdanning	▼0%	▼0%	8%	15%	▲77%	▼0%	(n=13)
	Språk og litteratur	27%	▼0%	33%	▼7%	33%	▼0%	(n=15)
	Pedagogiske fag	21%	13%	19%	19%	27%	2%	(n=48)
	Økonomi og administrasjon	29%	▼0%	14%	14%	43%	▼0%	(n=7)
Total		10%	8%	16%	24%	38%	3%	(n=311)

▲ Signifikant høyere
▼ Signifikant lavere

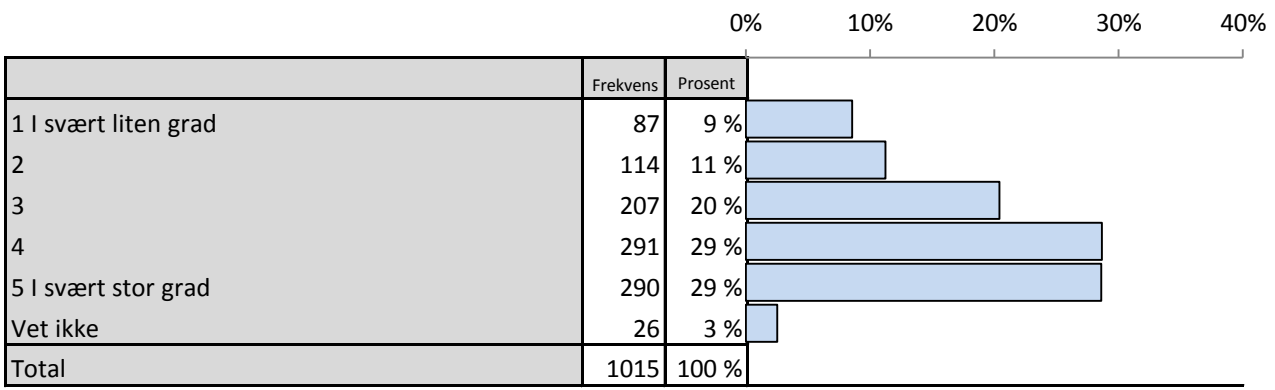
Spørsmål 18_5: I hvilken grad ønsker du mer informasjon fra NTNU om ...?

Muligheten til å ta masterprogram ved ett annet institutt/fakultet enn der jeg har tatt bachelorgrad

Standardiserte gjennomsnitt



**Spørsmål 18_6: I hvilken grad ønsker du mer informasjon fra NTNU om ...?
 Muligheten for å velge enkeltemner ved andre institutt/fakultet enn det instituttet hvor jeg tar mastergraden min**



Spørsmål 18_6: I hvilken grad ønsker du mer informasjon fra NTNU om ...?

Muligheten for å velge enkeltemner ved andre institutt/fakultet enn det instituttet hvor jeg tar mastergraden min

Brutt ned på bakgrunnsvariabler

		1 I svært liten grad	2	3	4	5 I svært stor grad	Vet ikke	Valid N
Kjønn	Mann	9%	11%	23%	29%	24%	4%	(n=438)
	Kvinne	8%	11%	18%	29%	32%	2%	(n=574)
Alder	22 år eller yngre	▼ 4%	11%	25%	29%	29%	2%	(n=231)
	23 år	8%	10%	21%	33%	26%	2%	(n=203)
	24 år	7%	13%	20%	22%	35%	3%	(n=157)
	25 år	12%	12%	19%	30%	25%	2%	(n=107)
	26-29 år	5%	9%	24%	33%	28%	2%	(n=147)
	30 år eller eldre	▲ 17%	12%	▼ 12%	26%	28%	4%	(n=169)
Region	Nord-Norge	11%	7%	22%	29%	28%	3%	(n=97)
	Midt-Norge	10%	10%	21%	29%	28%	2%	(n=398)
	Vestlandet	5%	18%	18%	30%	26%	3%	(n=130)
	Sørlandet (inkl. Telemark)	10%	8%	31%	25%	23%	4%	(n=52)
	Østlandet	7%	11%	23%	27%	30%	2%	(n=127)
	Oslo/Akershus	7%	11%	19%	31%	31%	3%	(n=167)
Bachelor	Bachelor fra NTNU	5%	7%	▼ 15%	29%	▲ 41%	3%	(n=246)
	Ikke bachelor fra NTNU	9%	12%	22%	29%	▼ 24%	3%	(n=697)
	Deler av bachelor fra NTNU	11%	14%	23%	22%	31%	▼ 0%	(n=65)
Søknad til	Søkt master ved NTNU	9%	11%	20%	29%	28%	2%	(n=894)
	Ikke søkt master ved NTNU	6%	12%	21%	26%	32%	4%	(n=121)
Besluttet å	Mer enn 3 år før fristen	7%	13%	24%	20%	32%	4%	(n=96)
	1-3 år før fristen	12%	11%	17%	32%	27%	2%	(n=242)
	7-12 måneder før fristen	8%	11%	22%	32%	24%	3%	(n=156)
	4-6 måneder før fristen	7%	10%	29%	26%	26%	2%	(n=138)
	1-3 måneder før fristen	10%	14%	16%	31%	27%	2%	(n=147)
	I løpet av siste måned før fristen	7%	9%	19%	29%	34%	2%	(n=90)
Studieretnin	Estetiske fag, kunst- og musikkfag	▼ 0%	13%	13%	27%	33%	13%	(n=15)
	Historie, religion, kultur- og idéfag	6%	▼ 4%	18%	38%	31%	3%	(n=71)
	Idrettsfag	6%	▼ 3%	36%	22%	33%	▼ 0%	(n=36)
	Informasjonsteknologi og informatikk	9%	9%	25%	32%	25%	▼ 0%	(n=44)
	Matematikk og naturfag	9%	9%	13%	38%	31%	1%	(n=103)
	Mediefag og kommunikasjon	6%	▼ 0%	6%	38%	50%	▼ 0%	(n=16)
	Medisin, helse- og sosialfag	9%	13%	19%	36%	22%	2%	(n=115)
	Samfunnsfag og psykologi	5%	11%	19%	27%	36%	2%	(n=177)
	Sivilingeniør- og arkitektutdanning	5%	14%	23%	30%	25%	3%	(n=257)
	Språk og litteratur	16%	6%	▼ 6%	19%	▲ 48%	3%	(n=31)
	Pedagogiske fag	▲ 16%	13%	18%	▼ 21%	30%	2%	(n=152)
	Økonomi og administrasjon	5%	8%	24%	21%	37%	5%	(n=38)
Total		9%	11%	20%	29%	29%	3%	(n=1015)

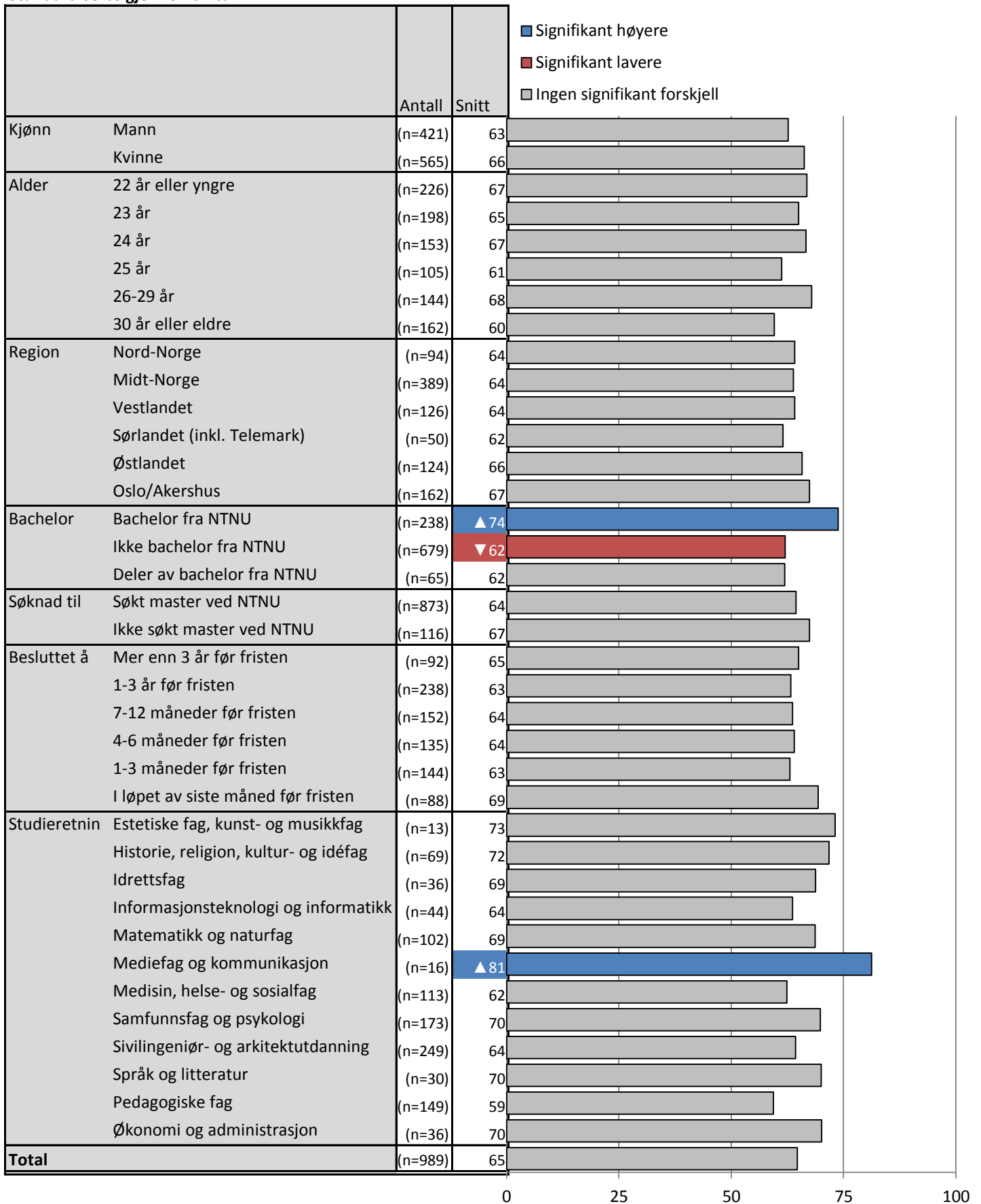
▲ Signifikant høyere

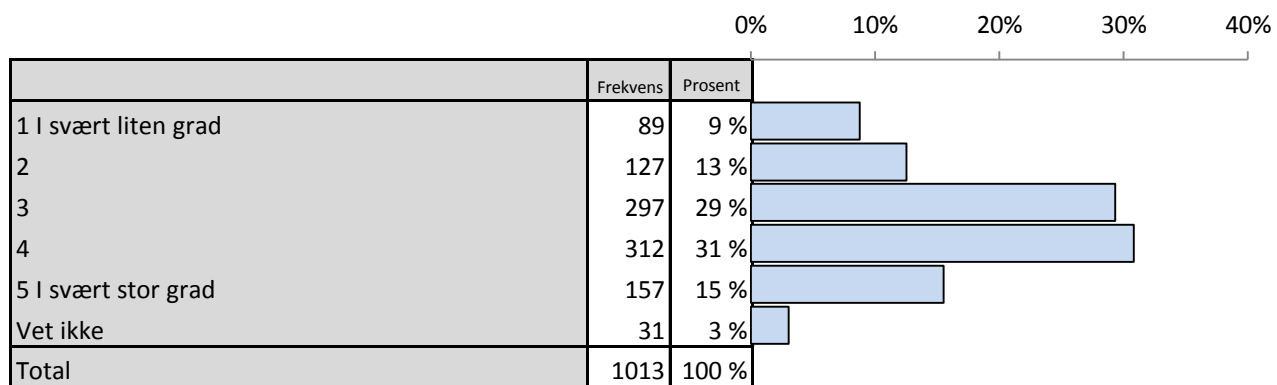
▼ Signifikant lavere

Spørsmål 18_6: I hvilken grad ønsker du mer informasjon fra NTNU om ...?

Muligheten for å velge enkeltemner ved andre institutt/fakultet enn det instituttet hvor jeg tar mastergraden min

Standardiserte gjennomsnitt



Spørsmål 18_7: I hvilken grad ønsker du mer informasjon fra NTNU om ...?**Studentvelferd**

Spørsmål 18_7: I hvilken grad ønsker du mer informasjon fra NTNU om ...?

Studentvelferd

Brutt ned på bakgrunnsvariabler

		1 I svært liten grad	2	3	4	5 I svært stor grad	Vet ikke	Valid N
Kjønn	Mann	9%	11%	30%	32%	14%	4%	(n=440)
	Kvinne	8%	14%	29%	30%	17%	2%	(n=570)
Alder	22 år eller yngre	▼ 4%	10%	35%	30%	18%	3%	(n=231)
	23 år	▼ 4%	12%	34%	33%	14%	2%	(n=202)
	24 år	5%	8%	31%	33%	20%	3%	(n=160)
	25 år	10%	11%	25%	40%	11%	2%	(n=105)
	26-29 år	6%	15%	28%	34%	15%	2%	(n=149)
	30 år eller eldre	▲ 26%	▲ 20%	▼ 18%	▼ 19%	12%	5%	(n=165)
Region	Nord-Norge	5%	▼ 6%	28%	36%	17%	7%	(n=96)
	Midt-Norge	▲ 12%	15%	31%	▼ 26%	13%	3%	(n=396)
	Vestlandet	5%	14%	26%	37%	15%	3%	(n=131)
	Sørlandet (inkl. Telemark)	6%	13%	31%	27%	19%	4%	(n=52)
	Østlandet	5%	10%	33%	33%	17%	2%	(n=126)
	Oslo/Akershus	8%	12%	26%	35%	17%	2%	(n=168)
Bachelor	Bachelor fra NTNU	9%	16%	29%	28%	15%	2%	(n=249)
	Ikke bachelor fra NTNU	8%	11%	29%	32%	16%	4%	(n=693)
	Deler av bachelor fra NTNU	11%	14%	33%	28%	13%	2%	(n=64)
Søknad til	Søkt master ved NTNU	9%	12%	29%	31%	16%	3%	(n=892)
	Ikke søkt master ved NTNU	8%	13%	32%	26%	15%	5%	(n=121)
Besluttet å	Mer enn 3 år før fristen	6%	17%	27%	31%	15%	4%	(n=95)
	1-3 år før fristen	8%	12%	30%	33%	16%	2%	(n=243)
	7-12 måneder før fristen	9%	7%	28%	37%	17%	1%	(n=156)
	4-6 måneder før fristen	7%	11%	36%	30%	12%	4%	(n=138)
	1-3 måneder før fristen	10%	17%	30%	23%	16%	3%	(n=146)
	I løpet av siste måned før fristen	15%	13%	20%	38%	14%	1%	(n=88)
Studieretnin	Estetiske fag, kunst- og musikkfag	7%	20%	33%	13%	13%	13%	(n=15)
	Historie, religion, kultur- og idéfag	8%	18%	30%	23%	17%	4%	(n=71)
	Idrettsfag	6%	8%	31%	39%	14%	3%	(n=36)
	Informasjonsteknologi og informatikk	7%	9%	36%	23%	20%	5%	(n=44)
	Matematikk og naturfag	10%	13%	26%	28%	20%	3%	(n=103)
	Mediefag og kommunikasjon	12%	6%	18%	▲ 59%	▼ 0%	6%	(n=17)
	Medisin, helse- og sosialfag	13%	13%	23%	32%	16%	3%	(n=116)
	Samfunnsfag og psykologi	7%	12%	25%	35%	18%	2%	(n=179)
	Sivilingeniør- og arkitektutdanning	▼ 5%	10%	33%	36%	13%	4%	(n=255)
	Språk og litteratur	6%	16%	23%	26%	23%	6%	(n=31)
	Pedagogiske fag	11%	14%	25%	28%	19%	3%	(n=149)
	Økonomi og administrasjon	8%	▼ 3%	34%	26%	29%	▼ 0%	(n=38)
Total		9%	13%	29%	31%	15%	3%	(n=1013)

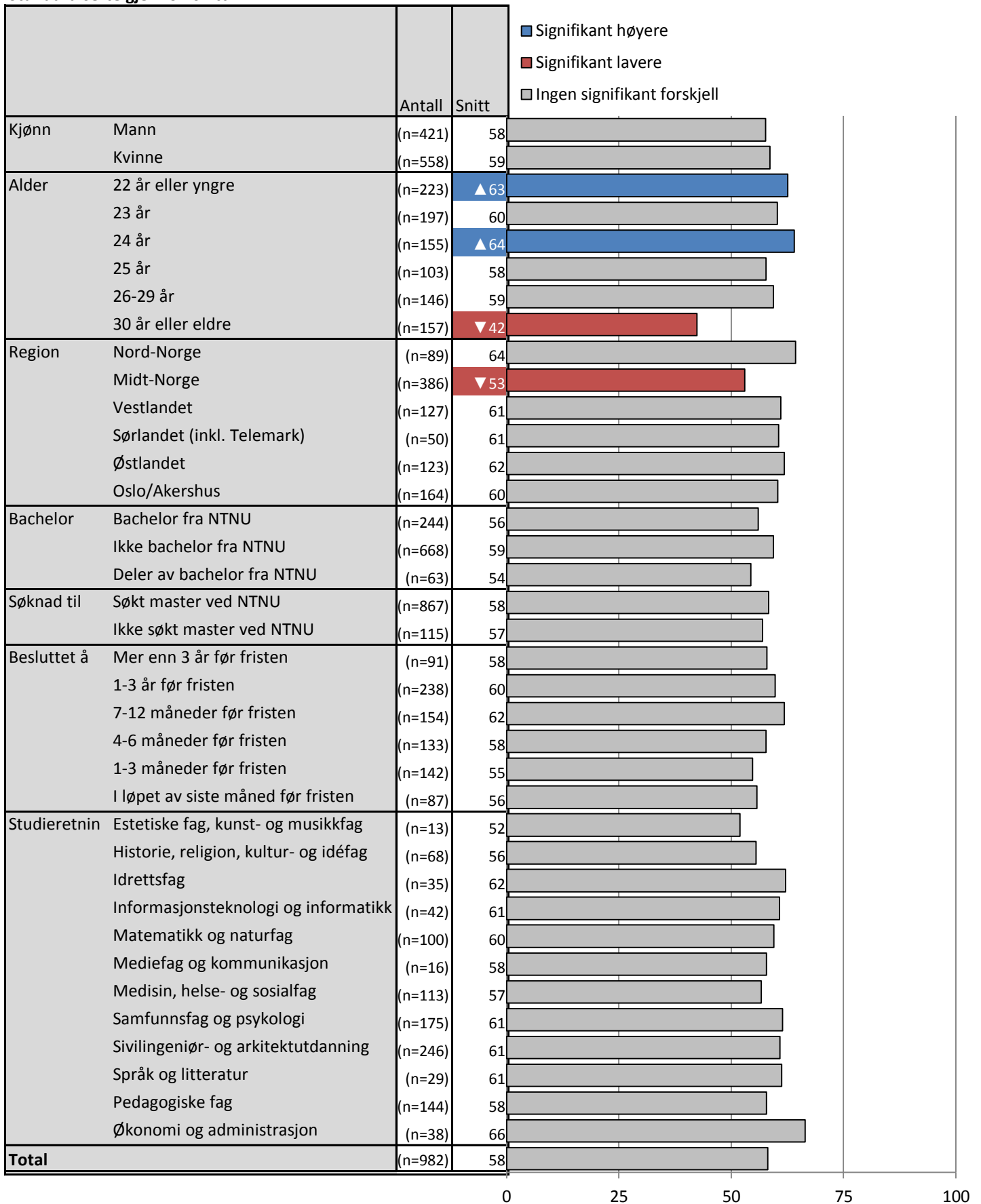
▲ Signifikant høyere

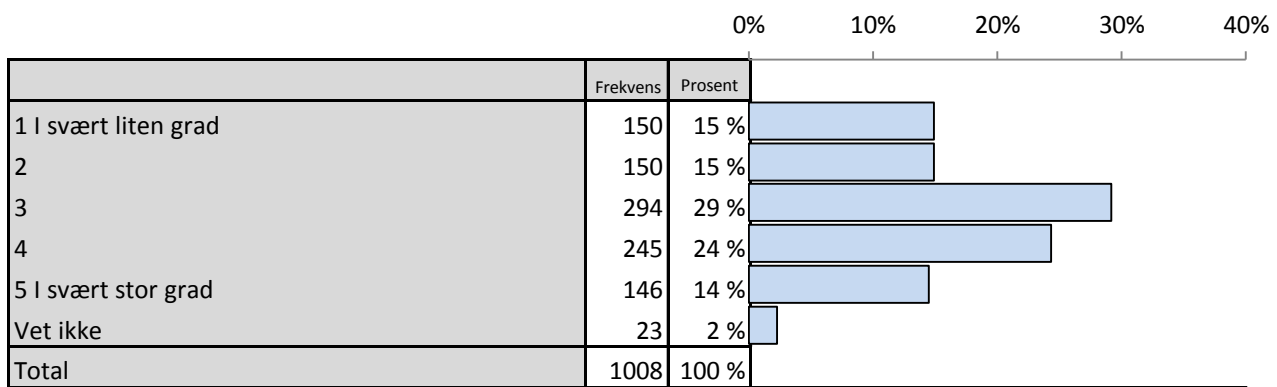
▼ Signifikant lavere

Spørsmål 18_7: I hvilken grad ønsker du mer informasjon fra NTNU om ...?

Studentvelferd

Standardiserte gjennomsnitt



Spørsmål 18_8: I hvilken grad ønsker du mer informasjon fra NTNU om ...?**Trondheim som studieby**

Spørsmål 18_8: I hvilken grad ønsker du mer informasjon fra NTNU om ...?

Trondheim som studieby

Brutt ned på bakgrunnsvariabler

		1 I svært liten grad	2	3	4	5 I svært stor grad	Vet ikke	Valid N
Kjønn	Mann	15%	15%	28%	25%	14%	3%	(n=434)
	Kvinne	15%	15%	30%	24%	15%	1%	(n=571)
Alder	22 år eller yngre	▼7%	13%	29%	29%	19%	2%	(n=232)
	23 år	11%	18%	28%	27%	15%	1%	(n=203)
	24 år	11%	11%	29%	29%	17%	4%	(n=157)
	25 år	13%	16%	32%	24%	14%	1%	(n=104)
	26-29 år	16%	16%	34%	23%	9%	2%	(n=146)
	30 år eller eldre	▲35%	16%	25%	▼12%	9%	3%	(n=165)
Region	Nord-Norge	▼7%	9%	34%	26%	19%	5%	(n=97)
	Midt-Norge	▲23%	19%	30%	▼16%	▼10%	2%	(n=394)
	Vestlandet	▼7%	18%	28%	28%	15%	4%	(n=130)
	Sørlandet (inkl. Telemark)	17%	10%	31%	21%	17%	4%	(n=52)
	Østlandet	10%	15%	26%	31%	18%	▼0%	(n=125)
	Oslo/Akershus	10%	11%	33%	29%	15%	3%	(n=165)
Bachelor	Bachelor fra NTNU	16%	19%	29%	19%	15%	2%	(n=246)
	Ikke bachelor fra NTNU	14%	13%	29%	27%	15%	2%	(n=692)
	Deler av bachelor fra NTNU	22%	21%	32%	21%	▼2%	3%	(n=63)
Søknad til	Søkt master ved NTNU	15%	15%	29%	25%	14%	2%	(n=889)
	Ikke søkt master ved NTNU	16%	11%	31%	18%	18%	6%	(n=119)
Besluttet å	Mer enn 3 år før fristen	14%	20%	35%	▼16%	14%	2%	(n=95)
	1-3 år før fristen	14%	16%	24%	29%	15%	2%	(n=242)
	7-12 måneder før fristen	13%	10%	33%	29%	13%	1%	(n=156)
	4-6 måneder før fristen	13%	19%	27%	28%	12%	1%	(n=139)
	1-3 måneder før fristen	14%	15%	32%	21%	15%	1%	(n=145)
	I løpet av siste måned før fristen	23%	14%	27%	25%	10%	1%	(n=88)
Studieretnin	Estetiske fag, kunst- og musikkfag	7%	13%	40%	27%	13%	▼0%	(n=15)
	Historie, religion, kultur- og idéfag	17%	24%	21%	19%	17%	1%	(n=70)
	Idrettsfag	9%	26%	20%	23%	23%	▼0%	(n=35)
	Informasjonsteknologi og informatikk	9%	7%	43%	18%	23%	▼0%	(n=44)
	Matematikk og naturfag	15%	19%	27%	22%	17%	1%	(n=101)
	Mediefag og kommunikasjon	▼0%	13%	50%	25%	13%	▼0%	(n=16)
	Medisin, helse- og sosialfag	16%	16%	31%	22%	14%	1%	(n=116)
	Samfunnsfag og psykologi	17%	15%	25%	25%	18%	1%	(n=179)
	Sivilingeniør- og arkitektutdanning	▼9%	12%	32%	▲32%	12%	3%	(n=255)
	Språk og litteratur	17%	13%	20%	23%	20%	7%	(n=30)
	Pedagogiske fag	19%	17%	24%	21%	14%	3%	(n=149)
	Økonomi og administrasjon	16%	8%	24%	34%	18%	▼0%	(n=38)
Total		15%	15%	29%	24%	14%	2%	(n=1008)

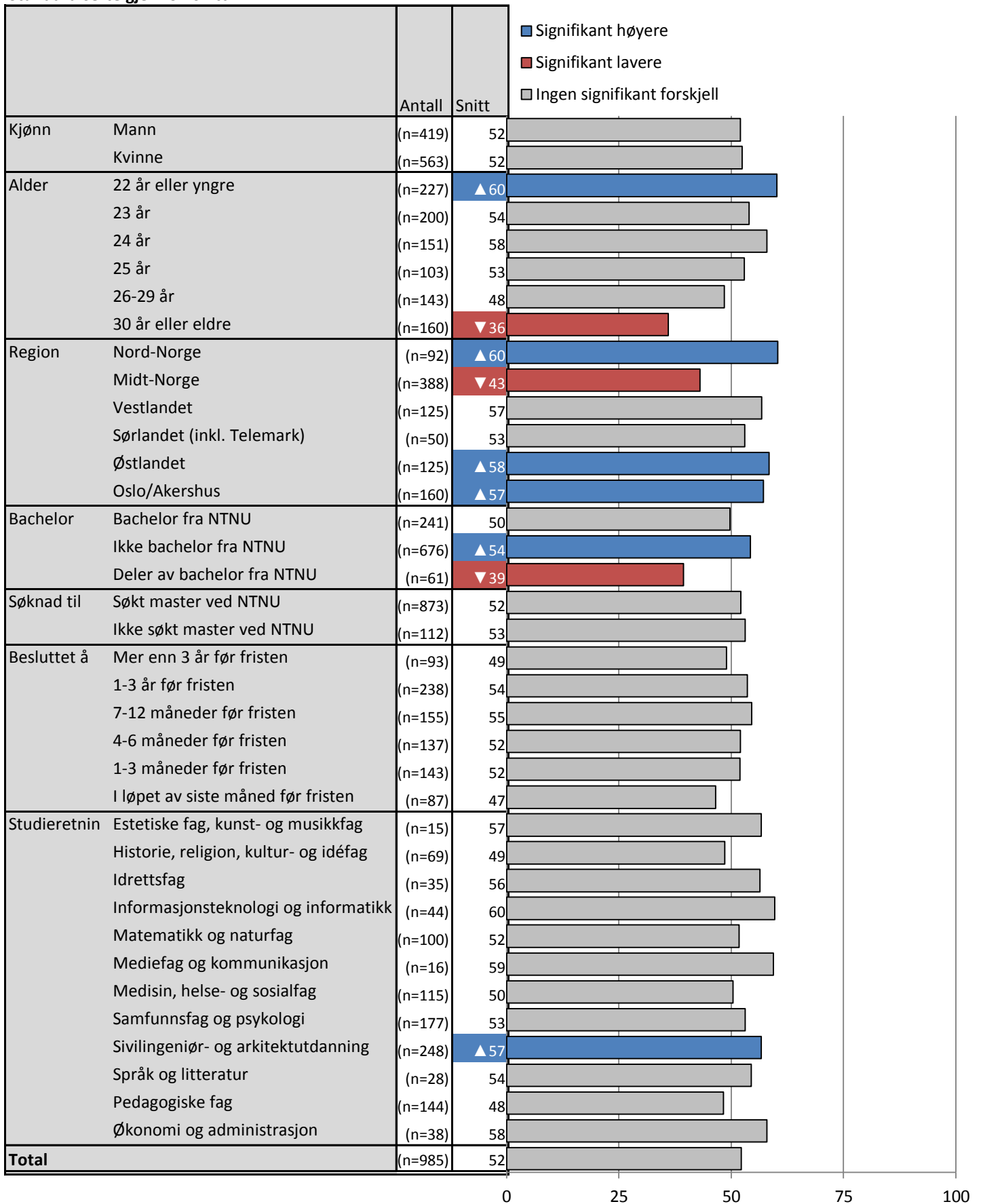
▲ Signifikant høyere

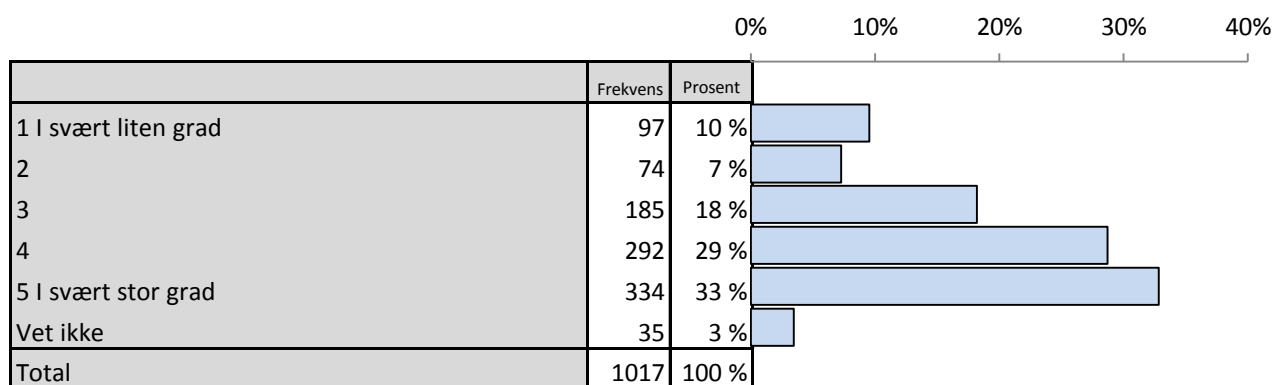
▼ Signifikant lavere

Spørsmål 18_8: I hvilken grad ønsker du mer informasjon fra NTNU om ...?

Trondheim som studieby

Standardiserte gjennomsnitt



Spørsmål 18_9: I hvilken grad ønsker du mer informasjon fra NTNU om ...?**Praksismuligheter**

Spørsmål 18_9: I hvilken grad ønsker du mer informasjon fra NTNU om ...?

Praksismuligheter

Brutt ned på bakgrunnsvariabler

		1 I svært liten grad	2	3	4	5 I svært stor grad	Vet ikke	Valid N
Kjønn	Mann	10%	9%	21%	30%	▼ 26%	4%	(n=443)
	Kvinne	9%	6%	16%	28%	▲ 38%	3%	(n=571)
Alder	22 år eller yngre	▼ 5%	8%	19%	31%	34%	3%	(n=231)
	23 år	6%	7%	22%	32%	31%	2%	(n=202)
	24 år	▼ 5%	7%	19%	29%	37%	4%	(n=161)
	25 år	8%	4%	19%	34%	31%	5%	(n=107)
	26-29 år	9%	10%	18%	26%	34%	4%	(n=147)
	30 år eller eldre	▲ 26%	7%	13%	▼ 21%	30%	4%	(n=168)
Region	Nord-Norge	▼ 4%	8%	18%	26%	38%	6%	(n=97)
	Midt-Norge	▲ 13%	7%	18%	29%	30%	3%	(n=398)
	Vestlandet	8%	9%	23%	31%	24%	5%	(n=130)
	Sørlandet (inkl. Telemark)	8%	6%	31%	21%	31%	4%	(n=52)
	Østlandet	7%	9%	19%	25%	38%	2%	(n=126)
	Oslo/Akershus	8%	6%	▼ 11%	32%	39%	4%	(n=170)
Bachelor	Bachelor fra NTNU	9%	7%	15%	26%	38%	4%	(n=247)
	Ikke bachelor fra NTNU	9%	7%	19%	30%	32%	3%	(n=698)
	Deler av bachelor fra NTNU	12%	14%	23%	22%	23%	6%	(n=65)
Søknad til	Søkt master ved NTNU	10%	7%	18%	30%	32%	3%	(n=895)
	Ikke søkt master ved NTNU	8%	7%	18%	20%	39%	7%	(n=122)
Besluttet å	Mer enn 3 år før fristen	7%	5%	17%	33%	34%	4%	(n=95)
	1-3 år før fristen	7%	7%	19%	32%	34%	2%	(n=246)
	7-12 måneder før fristen	8%	7%	16%	33%	34%	3%	(n=156)
	4-6 måneder før fristen	10%	11%	21%	24%	31%	4%	(n=140)
	1-3 måneder før fristen	13%	8%	19%	28%	28%	4%	(n=144)
	I løpet av siste måned før fristen	16%	6%	19%	25%	33%	2%	(n=89)
Studieretnin	Estetiske fag, kunst- og musikkfag	▼ 0%	20%	13%	33%	33%	▼ 0%	(n=15)
	Historie, religion, kultur- og idéfag	11%	6%	11%	27%	43%	1%	(n=70)
	Idrettsfag	▼ 0%	▼ 0%	22%	28%	50%	▼ 0%	(n=36)
	Informasjonsteknologi og informatikk	4%	4%	20%	40%	27%	4%	(n=45)
	Matematikk og naturfag	10%	8%	24%	28%	29%	1%	(n=102)
	Mediefag og kommunikasjon	▼ 0%	▼ 0%	19%	44%	38%	▼ 0%	(n=16)
	Medisin, helse- og sosialfag	9%	9%	20%	32%	27%	3%	(n=117)
	Samfunnsfag og psykologi	10%	7%	15%	29%	36%	3%	(n=179)
	Sivilingeniør- og arkitektutdanning	9%	8%	20%	32%	28%	3%	(n=260)
	Språk og litteratur	10%	3%	16%	29%	35%	6%	(n=31)
	Pedagogiske fag	11%	6%	▼ 10%	29%	41%	4%	(n=150)
	Økonomi og administrasjon	16%	3%	26%	26%	29%	▼ 0%	(n=38)
	Total		10%	7%	18%	29%	33%	3%

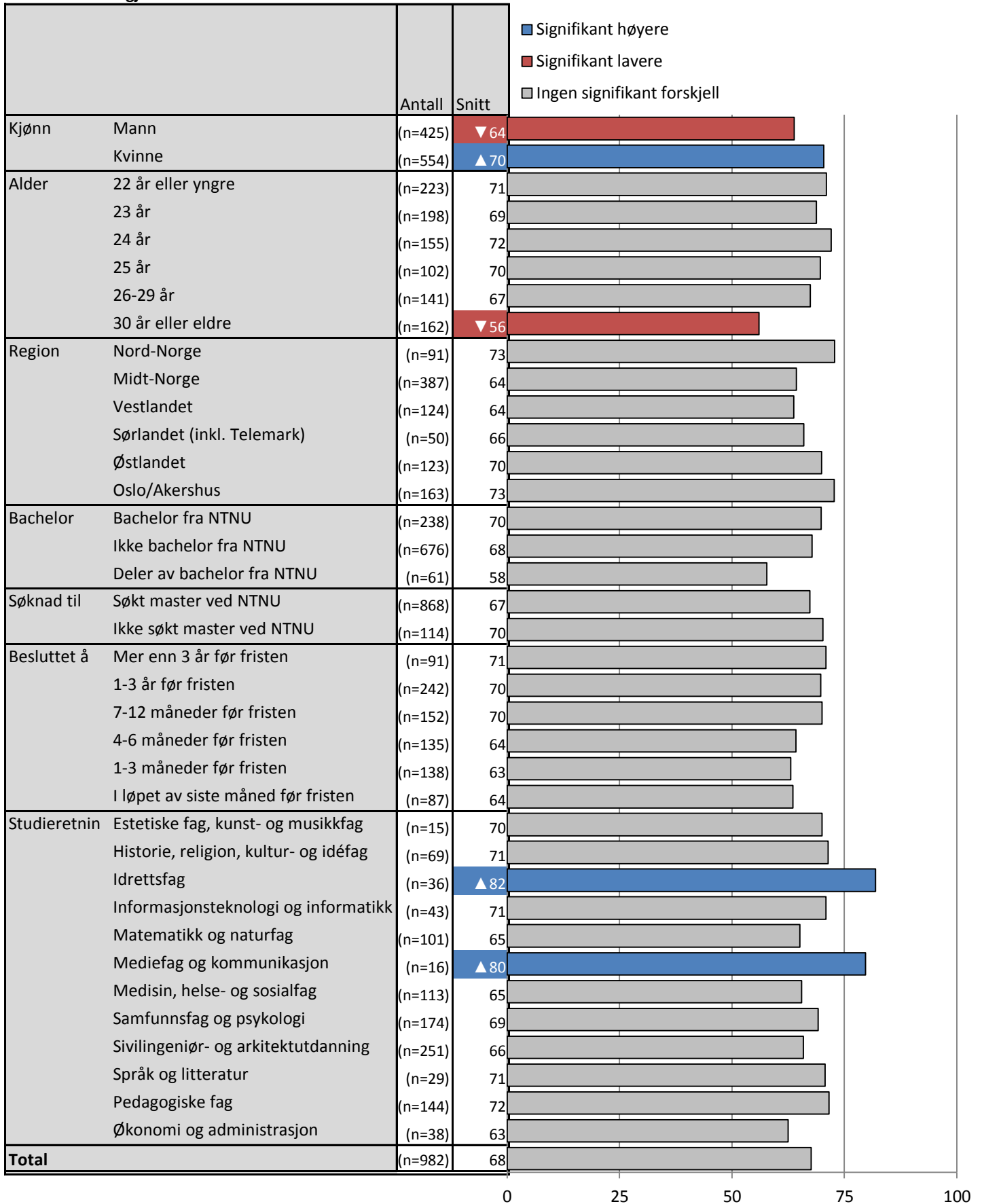
▲ Signifikant høyere

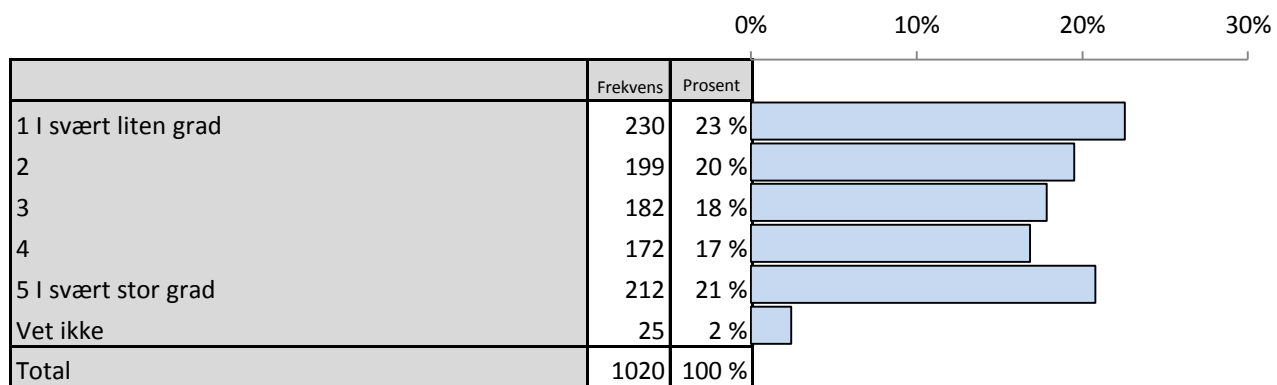
▼ Signifikant lavere

Spørsmål 18_9: I hvilken grad ønsker du mer informasjon fra NTNU om ...?

Praksismuligheter

Standardiserte gjennomsnitt



Spørsmål 18_10: I hvilken grad ønsker du mer informasjon fra NTNU om ...?**Muligheter for å studere deltid**

Spørsmål 18_10: I hvilken grad ønsker du mer informasjon fra NTNU om ...?

Muligheter for å studere deltid

Brutt ned på bakgrunnsvariabler

		1 I svært liten grad	2	3	4	5 I svært stor grad	Vet ikke	Valid N
Kjønn	Mann	26%	20%	16%	16%	17%	▲5%	(n=440)
	Kvinne	20%	19%	19%	17%	23%	▼1%	(n=577)
Alder	22 år eller yngre	29%	▲30%	20%	13%	▼6%	3%	(n=231)
	23 år	27%	26%	20%	16%	▼10%	1%	(n=202)
	24 år	22%	22%	21%	14%	18%	3%	(n=160)
	25 år	25%	13%	15%	25%	19%	4%	(n=106)
	26-29 år	17%	13%	20%	20%	29%	1%	(n=147)
	30 år eller eldre	▼13%	▼5%	▼10%	18%	▲49%	4%	(n=173)
Region	Nord-Norge	23%	17%	18%	19%	17%	4%	(n=98)
	Midt-Norge	▼16%	17%	17%	19%	▲29%	▼1%	(n=401)
	Vestlandet	28%	23%	15%	14%	14%	5%	(n=132)
	Sørlandet (inkl. Telemark)	31%	21%	19%	13%	▼10%	6%	(n=52)
	Østlandet	25%	23%	21%	13%	16%	2%	(n=126)
	Oslo/Akershus	29%	20%	19%	14%	15%	3%	(n=167)
Bachelor	Bachelor fra NTNU	19%	21%	22%	17%	17%	4%	(n=247)
	Ikke bachelor fra NTNU	25%	19%	16%	17%	21%	2%	(n=701)
	Deler av bachelor fra NTNU	▼12%	22%	22%	14%	28%	3%	(n=65)
Søknad til	Søkt master ved NTNU	23%	20%	17%	16%	22%	2%	(n=898)
	Ikke søkt master ved NTNU	20%	17%	24%	20%	14%	6%	(n=122)
Besluttet å	Mer enn 3 år før fristen	25%	21%	16%	17%	18%	4%	(n=96)
	1-3 år før fristen	22%	22%	19%	14%	22%	2%	(n=244)
	7-12 måneder før fristen	23%	16%	17%	▲25%	17%	1%	(n=156)
	4-6 måneder før fristen	19%	28%	18%	15%	18%	1%	(n=139)
	1-3 måneder før fristen	28%	16%	14%	15%	25%	2%	(n=149)
	I løpet av siste måned før fristen	22%	17%	17%	16%	27%	1%	(n=89)
Studieretnin	Estetiske fag, kunst- og musikkfag	13%	13%	20%	27%	20%	7%	(n=15)
	Historie, religion, kultur- og idéfag	18%	25%	14%	15%	23%	4%	(n=71)
	Idrettsfag	▼8%	17%	25%	22%	25%	3%	(n=36)
	Informasjonsteknologi og informatikk	14%	16%	27%	16%	23%	5%	(n=44)
	Matematikk og naturfag	23%	29%	17%	15%	14%	2%	(n=103)
	Mediefag og kommunikasjon	19%	19%	13%	13%	31%	6%	(n=16)
	Medisin, helse- og sosialfag	20%	14%	15%	23%	28%	▼0%	(n=117)
	Samfunnsfag og psykologi	28%	23%	15%	12%	21%	1%	(n=179)
	Sivilingeniør- og arkitektutdanning	24%	20%	17%	16%	18%	4%	(n=259)
	Språk og litteratur	23%	23%	23%	6%	19%	6%	(n=31)
	Pedagogiske fag	18%	13%	21%	16%	▲32%	1%	(n=152)
	Økonomi og administrasjon	29%	24%	18%	13%	16%	▼0%	(n=38)
Total		23%	20%	18%	17%	21%	2%	(n=1020)

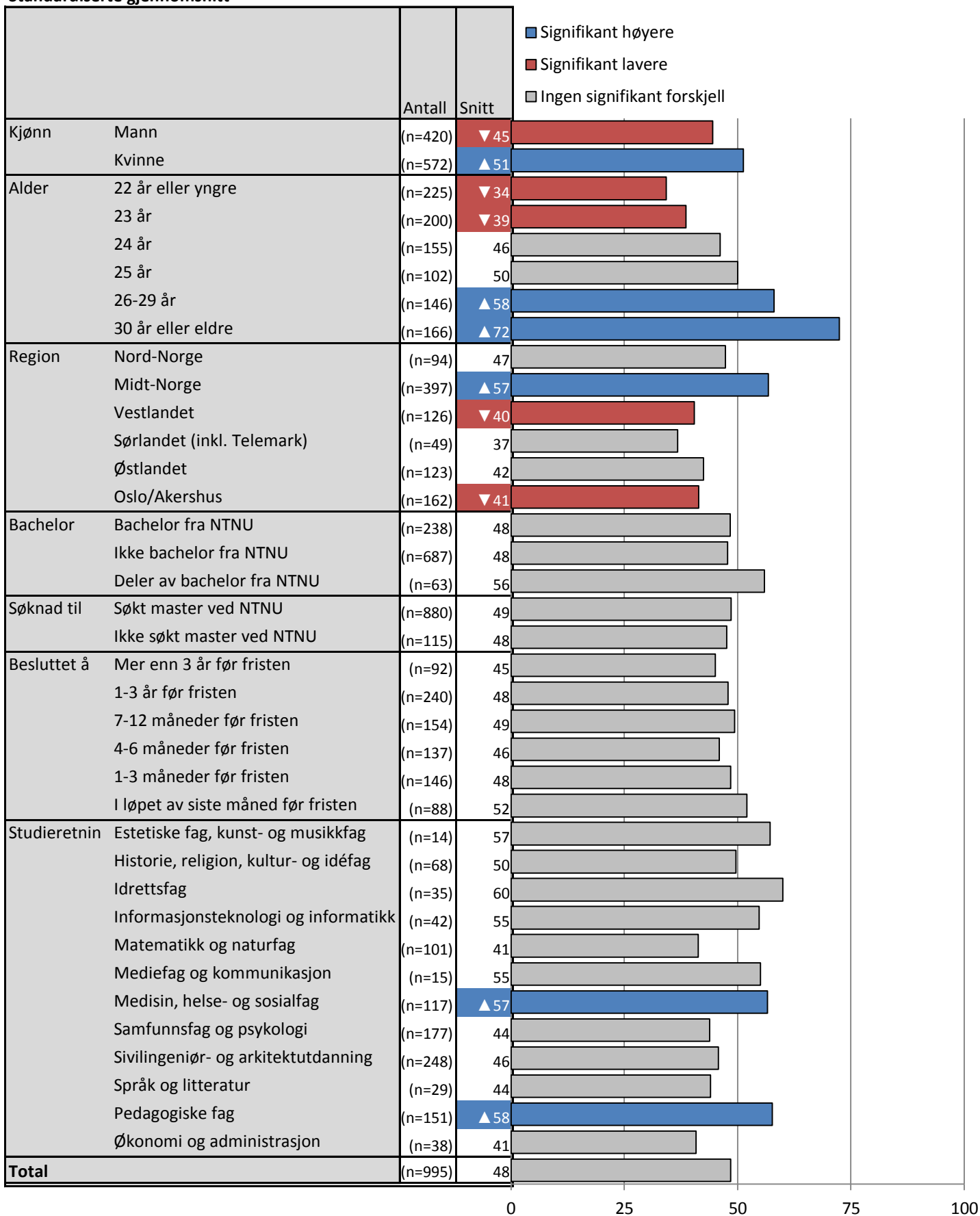
▲ Signifikant høyere

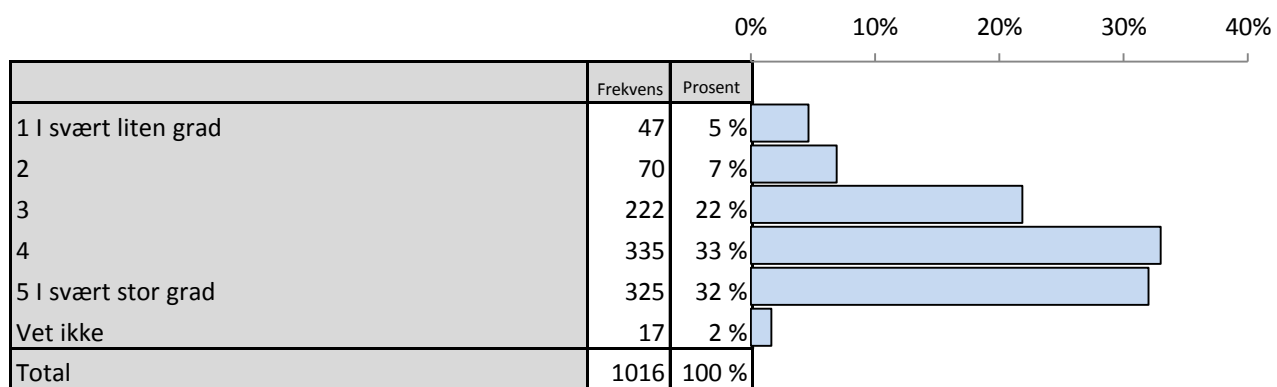
▼ Signifikant lavere

Spørsmål 18_10: I hvilken grad ønsker du mer informasjon fra NTNU om ...?

Muligheter for å studere deltid

Standardiserte gjennomsnitt



Spørsmål 18_11: I hvilken grad ønsker du mer informasjon fra NTNU om ...?**Tidligere masterstudenters erfaringer**

Spørsmål 18_11: I hvilken grad ønsker du mer informasjon fra NTNU om ...?

Tidligere masterstudenters erfaringer

Brutt ned på bakgrunnsvariabler

		1 I svært liten grad	2	3	4	5 I svært stor grad	Vet ikke	Valid N
Kjønn	Mann	5%	8%	25%	32%	▼ 26%	▲ 3%	(n=439)
	Kvinne	4%	6%	19%	34%	▲ 37%	▼ 0%	(n=574)
Alder	22 år eller yngre	3%	5%	25%	39%	27%	1%	(n=230)
	23 år	4%	6%	16%	37%	35%	0%	(n=202)
	24 år	▼ 1%	6%	22%	37%	32%	3%	(n=158)
	25 år	6%	8%	25%	26%	32%	2%	(n=108)
	26-29 år	5%	9%	24%	30%	31%	1%	(n=148)
	30 år eller eldre	▲ 9%	8%	20%	▼ 24%	36%	3%	(n=169)
Region	Nord-Norge	▼ 1%	5%	29%	35%	26%	3%	(n=96)
	Midt-Norge	6%	9%	20%	31%	34%	1%	(n=399)
	Vestlandet	4%	5%	31%	28%	31%	2%	(n=131)
	Sørlandet (inkl. Telemark)	2%	▼ 0%	21%	46%	31%	▼ 0%	(n=52)
	Østlandet	6%	6%	22%	33%	30%	2%	(n=126)
	Oslo/Akershus	3%	5%	19%	35%	35%	3%	(n=168)
Bachelor	Bachelor fra NTNU	3%	9%	18%	28%	▲ 40%	2%	(n=246)
	Ikke bachelor fra NTNU	5%	6%	24%	35%	▼ 29%	1%	(n=698)
	Deler av bachelor fra NTNU	8%	11%	14%	29%	35%	3%	(n=65)
Søknad til	Søkt master ved NTNU	5%	6%	22%	33%	32%	1%	(n=897)
	Ikke søkt master ved NTNU	4%	13%	18%	32%	30%	3%	(n=119)
Besluttet å	Mer enn 3 år før fristen	3%	8%	23%	36%	27%	2%	(n=96)
	1-3 år før fristen	2%	7%	24%	31%	36%	1%	(n=244)
	7-12 måneder før fristen	6%	6%	18%	34%	35%	1%	(n=157)
	4-6 måneder før fristen	4%	7%	17%	37%	34%	1%	(n=140)
	1-3 måneder før fristen	7%	4%	24%	32%	31%	2%	(n=147)
	I løpet av siste måned før fristen	8%	2%	31%	35%	24%	▼ 0%	(n=88)
Studieretnin	Estetiske fag, kunst- og musikkfag	▼ 0%	7%	13%	33%	47%	▼ 0%	(n=15)
	Historie, religion, kultur- og idéfag	3%	7%	20%	23%	44%	3%	(n=70)
	Idrettsfag	8%	3%	14%	36%	39%	▼ 0%	(n=36)
	Informasjonsteknologi og informatikk	▼ 0%	11%	27%	29%	31%	2%	(n=45)
	Matematikk og naturfag	7%	4%	18%	36%	35%	1%	(n=104)
	Mediefag og kommunikasjon	▼ 0%	6%	19%	38%	38%	▼ 0%	(n=16)
	Medisin, helse- og sosialfag	6%	9%	16%	36%	33%	▼ 0%	(n=117)
	Samfunnsfag og psykologi	3%	7%	19%	33%	36%	2%	(n=177)
	Sivilingeniør- og arkitektutdanning	3%	8%	25%	35%	26%	2%	(n=258)
	Språk og litteratur	6%	6%	26%	29%	29%	3%	(n=31)
	Pedagogiske fag	5%	4%	22%	29%	39%	1%	(n=153)
	Økonomi og administrasjon	5%	3%	26%	37%	29%	▼ 0%	(n=38)
	Total		5%	7%	22%	33%	32%	2%

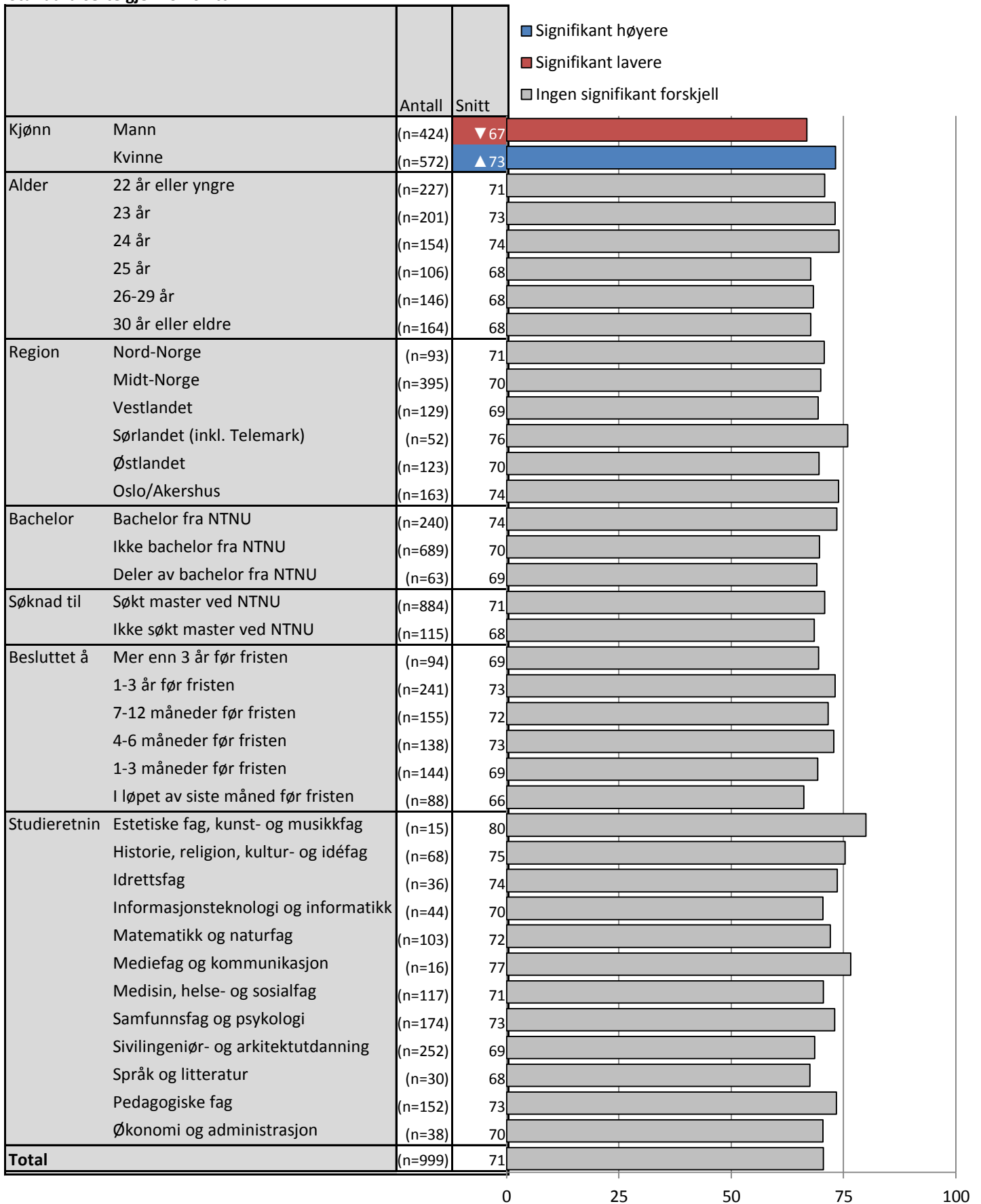
▲ Signifikant høyere

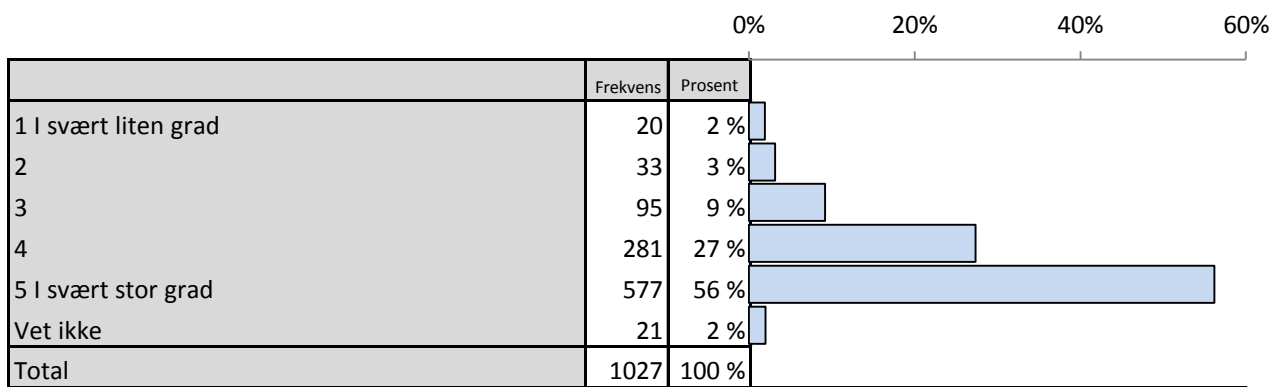
▼ Signifikant lavere

Spørsmål 18_11: I hvilken grad ønsker du mer informasjon fra NTNU om ...?

Tidligere masterstudenters erfaringer

Standardiserte gjennomsnitt



Spørsmål 18_12: I hvilken grad ønsker du mer informasjon fra NTNU om ...?**Spennende masterprosjekt**

Spørsmål 18_12: I hvilken grad ønsker du mer informasjon fra NTNU om ...?

Spennende masterprosjekt

Brutt ned på bakgrunnsvariabler

		1 I svært liten grad	2	3	4	5 I svært stor grad	Vet ikke	Valid N
Kjønn	Mann	2%	4%	10%	31%	▼ 50%	3%	(n=443)
	Kvinne	2%	3%	9%	25%	▲ 61%	1%	(n=581)
Alder	22 år eller yngre	1%	2%	13%	31%	51%	3%	(n=233)
	23 år	2%	3%	8%	28%	58%	1%	(n=203)
	24 år	1%	4%	11%	23%	59%	2%	(n=161)
	25 år	5%	6%	6%	28%	55%	2%	(n=108)
	26-29 år	1%	5%	11%	27%	56%	1%	(n=149)
	30 år eller eldre	4%	2%	▼ 5%	26%	59%	3%	(n=172)
Region	Nord-Norge	▼ 0%	6%	8%	26%	56%	4%	(n=98)
	Midt-Norge	3%	3%	9%	26%	59%	2%	(n=400)
	Vestlandet	1%	2%	16%	32%	47%	2%	(n=133)
	Sørlandet (inkl. Telemark)	▼ 0%	▼ 0%	8%	33%	60%	▼ 0%	(n=52)
	Østlandet	2%	3%	10%	32%	52%	2%	(n=128)
	Oslo/Akershus	3%	4%	6%	23%	60%	4%	(n=171)
Bachelor	Bachelor fra NTNU	2%	3%	10%	▼ 19%	63%	3%	(n=247)
	Ikke bachelor fra NTNU	2%	3%	9%	▲ 31%	54%	2%	(n=708)
	Deler av bachelor fra NTNU	3%	8%	12%	23%	54%	▼ 0%	(n=65)
Søknad til	Søkt master ved NTNU	1%	▼ 2%	9%	28%	▲ 58%	2%	(n=904)
	Ikke søkt master ved NTNU	6%	▲ 9%	13%	22%	▼ 45%	6%	(n=123)
Besluttet å	Mer enn 3 år før fristen	1%	1%	8%	23%	64%	3%	(n=96)
	1-3 år før fristen	1%	2%	8%	27%	62%	1%	(n=247)
	7-12 måneder før fristen	2%	2%	9%	27%	58%	2%	(n=156)
	4-6 måneder før fristen	1%	4%	6%	31%	57%	1%	(n=141)
	1-3 måneder før fristen	1%	4%	10%	29%	55%	1%	(n=149)
	I løpet av siste måned før fristen	4%	2%	14%	28%	50%	1%	(n=90)
Studieretnin	Estetiske fag, kunst- og musikkfag	▼ 0%	▼ 0%	13%	20%	67%	▼ 0%	(n=15)
	Historie, religion, kultur- og idéfag	1%	1%	8%	25%	61%	3%	(n=71)
	Idrettsfag	▼ 0%	▼ 0%	3%	39%	58%	▼ 0%	(n=36)
	Informasjonsteknologi og informatikk	2%	4%	4%	31%	58%	▼ 0%	(n=45)
	Matematikk og naturfag	1%	2%	4%	20%	▲ 72%	1%	(n=104)
	Mediefag og kommunikasjon	▼ 0%	6%	6%	31%	56%	▼ 0%	(n=16)
	Medisin, helse- og sosialfag	1%	3%	5%	28%	63%	▼ 0%	(n=116)
	Samfunnsfag og psykologi	2%	3%	8%	22%	63%	2%	(n=179)
	Sivilingeniør- og arkitektutdanning	1%	3%	10%	34%	▼ 50%	3%	(n=262)
	Språk og litteratur	6%	▼ 0%	16%	23%	55%	▼ 0%	(n=31)
	Pedagogiske fag	1%	1%	8%	26%	61%	2%	(n=154)
	Økonomi og administrasjon	▼ 0%	3%	16%	32%	50%	▼ 0%	(n=38)
Total		2%	3%	9%	27%	56%	2%	(n=1027)

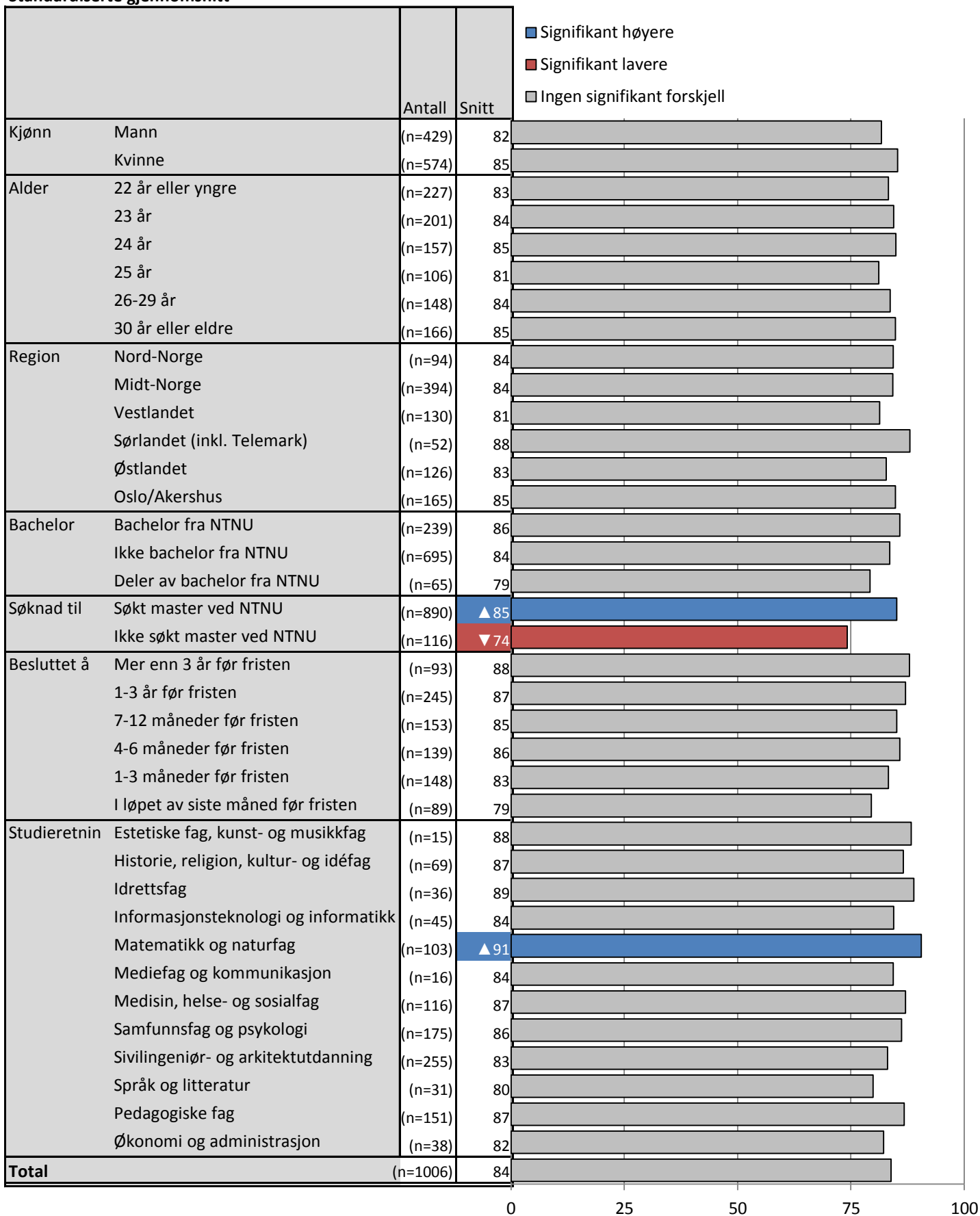
▲ Signifikant høyere

▼ Signifikant lavere

Spørsmål 18_12: I hvilken grad ønsker du mer informasjon fra NTNU om ...?

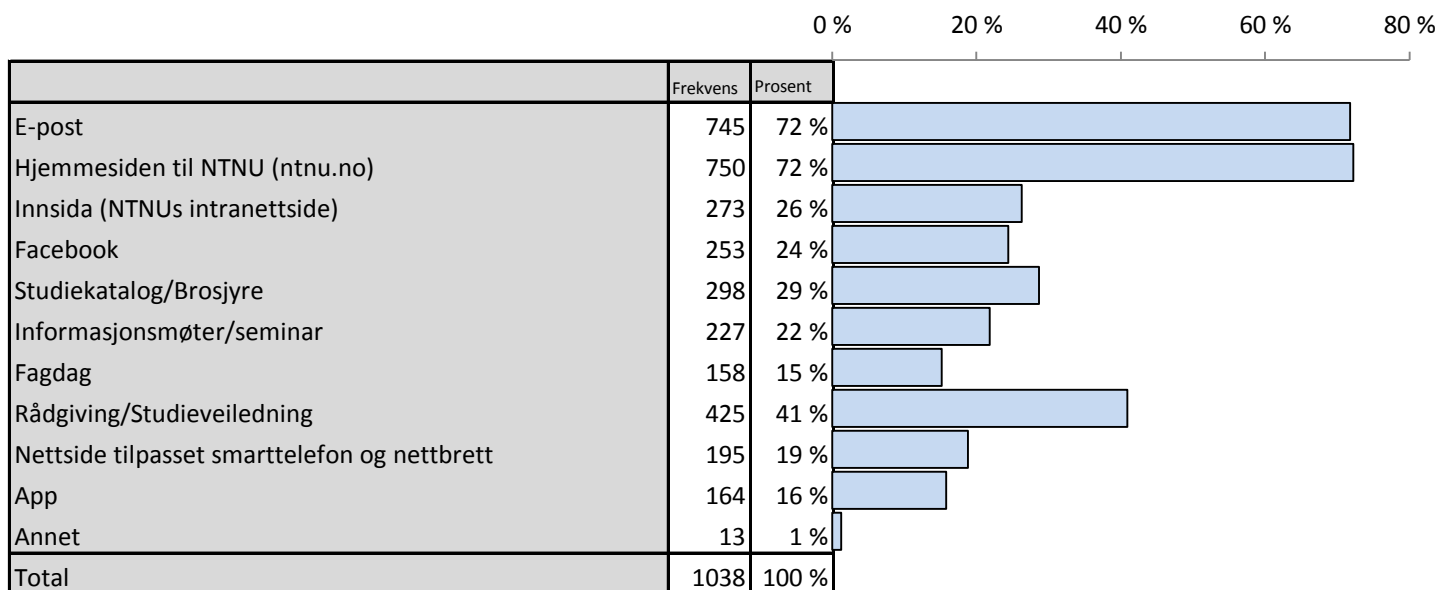
Spennende masterprosjekt

Standardiserte gjennomsnitt



Spørsmål 19: Hvordan ønsker du å få informasjon fra NTNU?

Flere svar mulig.



Spørsmål 19: Hvordan ønsker du å få informasjon fra NTNU?

Flere svar mulig.

Brutt ned på bakgrunnsvariabler. Del 1 av 2.

		E-post	Hjemmesiden til NTNU (ntnu.no)	Innsida (NTNUs intranettside)	Facebook	Studiekatalog/Br osjyre	Informasjonsmøt er/seminar	Fagdag	Rådgiving/Studie veiledning	Nettside tilpasset smarttelefon og nettbrett	App	Annet	Valid N
Kjønn	Mann	▲ 77%	69%	▼ 19%	27%	28%	▼ 17%	▼ 11%	▼ 32%	18%	16%	2%	(n=452)
	Kvinne	▼ 67%	75%	▲ 32%	23%	30%	▲ 26%	▲ 19%	▲ 48%	20%	16%	1%	(n=583)
Alder	22 år eller yngre	67%	75%	29%	29%	30%	23%	14%	42%	22%	16%	▼ 0%	(n=233)
	23 år	65%	▲ 80%	34%	29%	32%	27%	20%	48%	18%	16%	1%	(n=205)
	24 år	75%	72%	22%	27%	28%	20%	12%	41%	15%	17%	2%	(n=162)
	25 år	71%	73%	23%	24%	36%	20%	17%	37%	17%	15%	3%	(n=108)
	26-29 år	67%	71%	27%	21%	31%	19%	15%	41%	23%	15%	1%	(n=150)
	30 år eller eldre	▲ 87%	▼ 62%	20%	▼ 15%	▼ 18%	20%	13%	34%	16%	16%	1%	(n=179)
Region	Nord-Norge	76%	72%	21%	32%	24%	16%	10%	35%	14%	16%	1%	(n=97)
	Midt-Norge	73%	71%	▲ 34%	20%	31%	25%	17%	▲ 49%	21%	15%	0%	(n=406)
	Vestlandet	69%	79%	▼ 17%	27%	30%	23%	17%	▼ 29%	18%	16%	2%	(n=134)
	Sørlandet (inkl. Telemark)	58%	69%	25%	19%	35%	21%	13%	42%	19%	12%	4%	(n=52)
	Østlandet	72%	78%	30%	32%	35%	25%	19%	41%	23%	19%	▼ 0%	(n=128)
	Oslo/Akershus	71%	72%	▼ 19%	22%	22%	17%	12%	40%	18%	18%	2%	(n=174)
Bachelor	Bachelor fra NTNU	66%	78%	▲ 57%	26%	▲ 38%	▲ 36%	▲ 23%	▲ 62%	20%	16%	1%	(n=251)
	Ikke bachelor fra NTNU	74%	70%	▼ 14%	23%	▼ 26%	▼ 17%	▼ 13%	▼ 32%	18%	16%	2%	(n=715)
	Deler av bachelor fra NTNU	68%	72%	▲ 46%	32%	28%	25%	12%	▲ 55%	22%	17%	▼ 0%	(n=65)
Søknad til	Søkt master ved NTNU	73%	71%	▼ 22%	24%	28%	21%	14%	▼ 38%	18%	16%	1%	(n=914)
	Ikke søkt master ved NTNU	63%	80%	▲ 56%	27%	36%	27%	21%	▲ 60%	22%	18%	1%	(n=124)
Besluttet å	Mer enn 3 år før fristen	78%	66%	27%	▲ 38%	36%	32%	▲ 25%	41%	16%	20%	2%	(n=97)
	1-3 år før fristen	72%	71%	26%	25%	31%	26%	18%	▲ 47%	22%	18%	2%	(n=251)
	7-12 måneder før fristen	77%	70%	22%	19%	▼ 19%	▼ 13%	9%	35%	15%	16%	1%	(n=158)
	4-6 måneder før fristen	75%	72%	23%	23%	34%	20%	10%	31%	22%	13%	2%	(n=141)
	1-3 måneder før fristen	69%	74%	19%	22%	22%	17%	13%	34%	15%	12%	▼ 0%	(n=149)
	I løpet av siste måned før fristen	69%	80%	▼ 11%	17%	28%	20%	11%	40%	20%	17%	▼ 0%	(n=90)
Total		72%	72%	26%	24%	29%	22%	15%	41%	19%	16%	1%	(n=1038)

▲ Signifikant høyere

▼ Signifikant lavere

Spørsmål 19: Hvordan ønsker du å få informasjon fra NTNU?

Flere svar mulig.

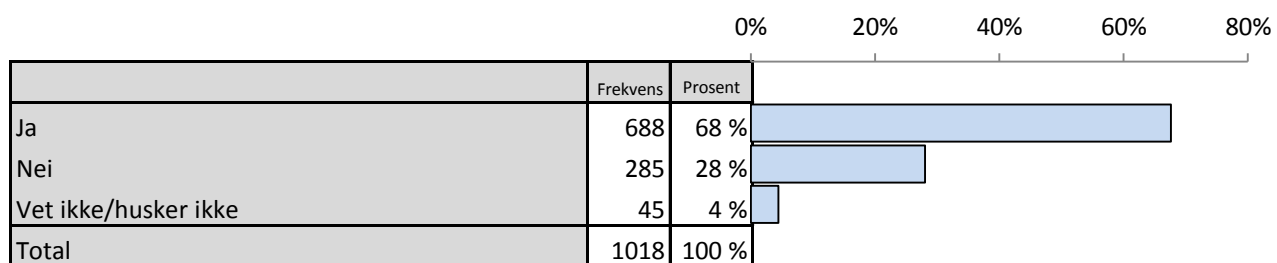
Brutt ned på bakgrunnsvariabler. Del 2 av 2.

	E-post	Hjemmesiden til NTNU (ntnu.no)	Innsida (NTNUs intranettside)	Facebook	Studiekatalog/Brøsjyre	Informasjonsmøter/seminarer	Fagdager	Rådgiving/Studieveiledning	Nettside tilpasset smarttelefon og nettbrett	App	Annet	Valid N
Studieretning												
Estetiske fag, kunst- og musikkfag	73%	73%	33%	47%	20%	33%	27%	53%	20%	13%	▼0%	(n=15)
Historie, religion, kultur- og idéfag	70%	75%	▲37%	31%	25%	31%	17%	51%	20%	13%	▼0%	(n=71)
Idrettsfag	71%	▲86%	26%	26%	40%	29%	26%	51%	34%	29%	▼0%	(n=35)
Informasjonsteknologi og informatikk	64%	66%	19%	32%	32%	15%	▼4%	▼19%	17%	19%	▼0%	(n=47)
Matematikk og naturfag	77%	69%	▲36%	19%	29%	27%	15%	44%	22%	14%	2%	(n=104)
Mediefag og kommunikasjon	82%	76%	29%	35%	53%	35%	24%	41%	41%	35%	▼0%	(n=17)
Medisin, helse- og sosialfag	78%	72%	19%	21%	28%	17%	14%	35%	21%	19%	▼0%	(n=118)
Samfunnsfag og psykologi	68%	72%	▲36%	25%	22%	25%	15%	41%	13%	12%	1%	(n=179)
Sivilingeniør- og arkitektutdanning	72%	75%	▼13%	26%	32%	16%	13%	▼29%	17%	14%	3%	(n=263)
Språk og litteratur	77%	58%	29%	23%	23%	39%	16%	▲61%	16%	13%	▼0%	(n=31)
Pedagogiske fag	74%	69%	28%	21%	28%	22%	19%	▲55%	22%	17%	1%	(n=155)
Økonomi og administrasjon	76%	66%	▼8%	32%	29%	24%	13%	45%	13%	26%	▼0%	(n=38)
Total	72%	72%	26%	24%	29%	22%	15%	41%	19%	16%	1%	(n=1038)

▲ Signifikant høyere

▼ Signifikant lavere

Spørsmål 20: Har du vært i kontakt med NTNU for å få svar på spørsmål?



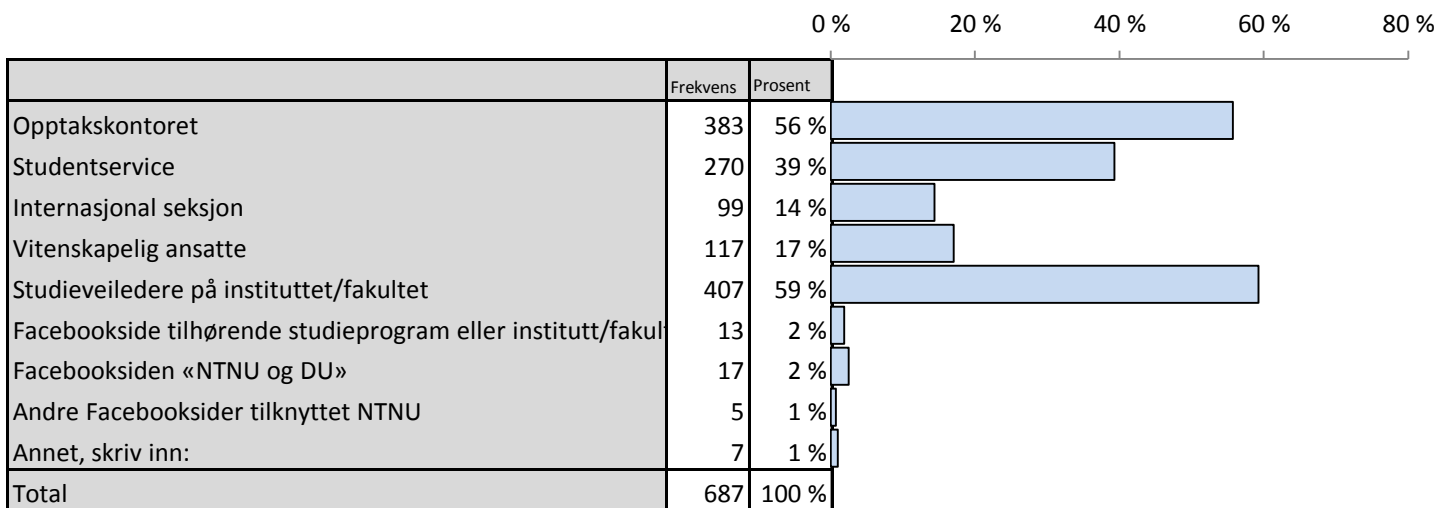
Spørsmål 20: Har du vært i kontakt med NTNU for å få svar på spørsmål?

Brutt ned på bakgrunnsvariabler

		Ja	Nei	Vet ikke/husker ikke	Valid N
Kjønn	Mann	▼ 62%	32%	5%	(n=442)
	Kvinne	▲ 71%	25%	4%	(n=573)
Alder	22 år eller yngre	69%	28%	4%	(n=229)
	23 år	63%	32%	5%	(n=201)
	24 år	66%	31%	3%	(n=157)
	25 år	67%	27%	6%	(n=107)
	26-29 år	67%	26%	7%	(n=150)
	30 år eller eldre	73%	24%	3%	(n=173)
Region	Nord-Norge	58%	37%	5%	(n=95)
	Midt-Norge	72%	24%	4%	(n=398)
	Vestlandet	63%	32%	5%	(n=131)
	Sørlandet (inkl. Telemark)	55%	43%	2%	(n=49)
	Østlandet	69%	26%	5%	(n=127)
	Oslo/Akershus	67%	28%	5%	(n=172)
Bachelor	Bachelor fra NTNU	▲ 83%	▼ 12%	4%	(n=247)
	Ikke bachelor fra NTNU	▼ 61%	▲ 35%	4%	(n=699)
	Deler av bachelor fra NTNU	77%	▼ 12%	11%	(n=65)
Søknad til	Søkt master ved NTNU	▼ 65%	▲ 30%	4%	(n=894)
	Ikke søkt master ved NTNU	▲ 83%	▼ 12%	5%	(n=124)
Besluttet å	Mer enn 3 år før fristen	▲ 78%	▼ 19%	3%	(n=95)
	1-3 år før fristen	71%	26%	3%	(n=243)
	7-12 måneder før fristen	68%	29%	3%	(n=154)
	4-6 måneder før fristen	62%	35%	4%	(n=138)
	1-3 måneder før fristen	57%	35%	8%	(n=146)
	I løpet av siste måned før fristen	56%	42%	2%	(n=90)
Studieretnin	Estetiske fag, kunst- og musikkfag	▲ 87%	▼ 0%	13%	(n=15)
	Historie, religion, kultur- og idéfag	▲ 79%	19%	1%	(n=68)
	Idrettsfag	51%	46%	3%	(n=35)
	Informasjonsteknologi og informatikk	66%	28%	6%	(n=47)
	Matematikk og naturfag	74%	▼ 20%	6%	(n=103)
	Mediefag og kommunikasjon	71%	18%	12%	(n=17)
	Medisin, helse- og sosialfag	57%	38%	4%	(n=117)
	Samfunnsfag og psykologi	71%	24%	6%	(n=173)
	Sivilingeniør- og arkitektutdanning	59%	▲ 37%	4%	(n=254)
	Språk og litteratur	71%	26%	3%	(n=31)
	Pedagogiske fag	70%	27%	3%	(n=153)
	Økonomi og administrasjon	58%	33%	8%	(n=36)
Total		68%	28%	4%	(n=1018)

▲ Signifikant høyere

▼ Signifikant lavere

Spørsmål 21: Hvem var du i kontakt med?**Flere svar mulig.**

Spørsmål 21: Hvem var du i kontakt med?

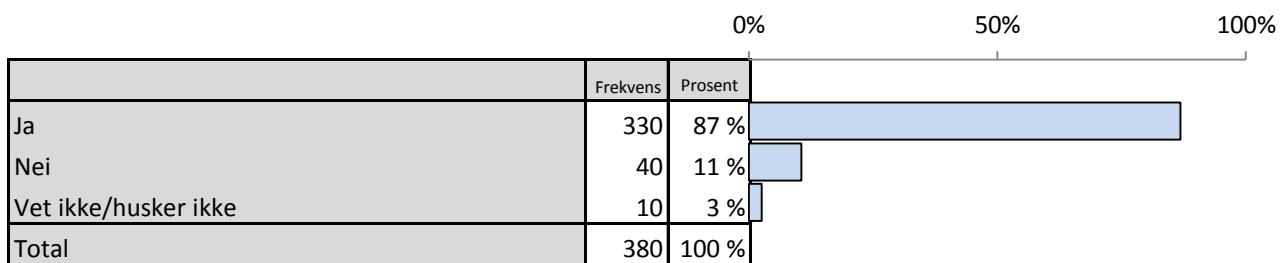
Flere svar mulig.

Brutt ned på bakgrunnsvariabler

		Opptakskontoret	Studentservice	Internasjonal seksjon	Vitenskapelig ansatte	Studieveiledere på instituttet/fakultete	Facebookside tilhørende studieprogram	Facebooksiden «NTNU og DU»	Andre Facebooksider tilknyttet NTNU	Annet, skriv inn:	Valid N
Kjønn	Mann	▲ 63%	▼ 32%	18%	21%	▼ 51%	2%	3%	1%	1%	(n=275)
	Kvinne	▼ 51%	▲ 44%	12%	15%	▲ 65%	2%	2%	1%	1%	(n=409)
Alder	22 år eller yngre	59%	43%	11%	16%	58%	1%	1%	▼ 0%	1%	(n=157)
	23 år	46%	39%	16%	20%	68%	2%	2%	▼ 0%	▼ 0%	(n=127)
	24 år	51%	34%	16%	21%	57%	2%	5%	2%	▼ 0%	(n=103)
	25 år	56%	42%	11%	15%	55%	1%	4%	1%	▼ 0%	(n=71)
	26-29 år	58%	41%	22%	16%	49%	2%	3%	1%	2%	(n=101)
	30 år eller eldre	62%	37%	12%	14%	65%	2%	2%	1%	3%	(n=127)
Region	Nord-Norge	56%	35%	11%	24%	49%	4%	2%	2%	4%	(n=55)
	Midt-Norge	51%	▲ 47%	16%	19%	66%	2%	2%	0%	1%	(n=288)
	Vestlandet	54%	29%	11%	19%	60%	▼ 0%	5%	▼ 0%	1%	(n=83)
	Sørlandet (inkl. Telemark)	67%	37%	11%	22%	63%	4%	▼ 0%	▼ 0%	▼ 0%	(n=27)
	Østlandet	61%	42%	▼ 6%	14%	68%	▼ 0%	1%	1%	▼ 0%	(n=88)
	Oslo/Akershus	60%	34%	10%	10%	▼ 50%	3%	3%	1%	1%	(n=115)
Bachelor	Bachelor fra NTNU	▼ 33%	▲ 62%	18%	▲ 30%	▲ 77%	3%	3%	1%	2%	(n=206)
	Ikke bachelor fra NTNU	▲ 70%	▼ 26%	13%	▼ 11%	▼ 49%	1%	2%	0%	0%	(n=427)
	Deler av bachelor fra NTNU	▼ 28%	▲ 64%	10%	16%	▲ 76%	4%	2%	2%	2%	(n=50)
Søknad til	Søkt master ved NTNU	▲ 62%	▼ 36%	15%	16%	▼ 56%	2%	2%	1%	1%	(n=585)
	Ikke søkt master ved NTNU	▼ 21%	▲ 59%	13%	21%	▲ 79%	2%	3%	2%	1%	(n=102)
Besluttet å	Mer enn 3 år før fristen	51%	35%	19%	▲ 34%	68%	3%	3%	1%	4%	(n=74)
	1-3 år før fristen	70%	41%	15%	17%	51%	2%	2%	1%	1%	(n=172)
	7-12 måneder før fristen	67%	33%	13%	13%	53%	1%	2%	0%	▼ 0%	(n=105)
	4-6 måneder før fristen	60%	27%	9%	9%	58%	4%	4%	0%	▼ 0%	(n=85)
	1-3 måneder før fristen	65%	28%	12%	12%	57%	▼ 0%	1%	0%	▼ 0%	(n=83)
	I løpet av siste måned før fristen	50%	▲ 54%	16%	16%	56%	2%	4%	0%	2%	(n=50)
Studieretnin	Estetiske fag, kunst- og musikkfag	69%	46%	8%	8%	▲ 85%	8%	8%	8%	8%	(n=13)
	Historie, religion, kultur- og idéfag	▼ 43%	▲ 52%	17%	▲ 31%	▲ 78%	6%	2%	2%	4%	(n=54)
	Idrettsfag	56%	50%	6%	17%	50%	6%	6%	6%	6%	(n=18)
	Informasjonsteknologi og informatikk	65%	42%	▲ 45%	13%	▼ 35%	10%	10%	3%	6%	(n=31)
	Matematikk og naturfag	63%	36%	18%	▲ 34%	67%	1%	4%	3%	4%	(n=76)
	Mediefag og kommunikasjon	67%	50%	25%	17%	67%	8%	17%	8%	8%	(n=12)
	Medisin, helse- og sosialfag	64%	31%	▼ 3%	10%	52%	▼ 0%	▼ 0%	0%	▼ 0%	(n=67)
	Samfunnsfag og psykologi	▼ 49%	▲ 54%	16%	20%	58%	1%	2%	0%	1%	(n=122)
	Sivilingeniør- og arkitektutdanning	▲ 78%	▼ 19%	19%	12%	▼ 42%	2%	5%	1%	1%	(n=149)
	Språk og litteratur	41%	▲ 64%	32%	18%	55%	▼ 0%	▼ 0%	0%	▼ 0%	(n=22)
	Pedagogiske fag	59%	40%	▼ 4%	16%	66%	3%	1%	0%	▼ 0%	(n=107)
	Økonomi og administrasjon	67%	38%	14%	14%	48%	10%	5%	0%	5%	(n=21)
Total		56%	39%	14%	17%	59%	2%	2%	1%	1%	(n=687)

▲ Signifikant høyere

▼ Signifikant lavere

Spørsmål 22_1: Fikk du svar på det du lurte på hos ...?**Opptakskontoret**

Spørsmål 22_1: Fikk du svar på det du lurte på hos ...?

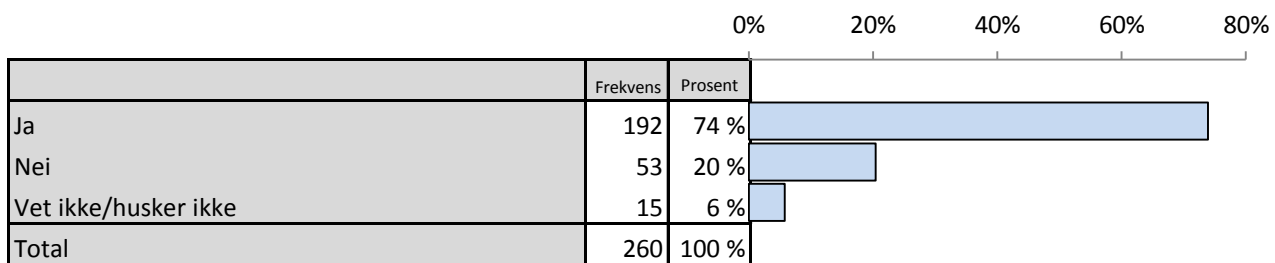
Opptakskontoret

Brutt ned på bakgrunnsvariabler

		Ja	Nei	Vet ikke/husker ikke	Valid N
Kjønn	Mann	85%	12%	2%	(n=172)
	Kvinne	88%	9%	3%	(n=207)
Alder	22 år eller yngre	89%	10%	1%	(n=92)
	23 år	91%	9%	▼ 0%	(n=58)
	24 år	91%	9%	▼ 0%	(n=53)
	25 år	85%	10%	5%	(n=39)
	26-29 år	81%	14%	5%	(n=59)
	30 år eller eldre	83%	12%	5%	(n=78)
Region	Nord-Norge	90%	10%	▼ 0%	(n=31)
	Midt-Norge	85%	11%	4%	(n=145)
	Vestlandet	87%	11%	2%	(n=45)
	Sørlandet (inkl. Telemark)	76%	24%	▼ 0%	(n=17)
	Østlandet	85%	9%	6%	(n=54)
	Oslo/Akershus	94%	6%	▼ 0%	(n=69)
Bachelor	Bachelor fra NTNU	82%	15%	3%	(n=67)
	Ikke bachelor fra NTNU	88%	9%	2%	(n=298)
	Deler av bachelor fra NTNU	79%	14%	7%	(n=14)
Søknad til	Søkt master ved NTNU	87%	10%	▲ 3%	(n=359)
	Ikke søkt master ved NTNU	81%	19%	▼ 0%	(n=21)
Besluttet å	Mer enn 3 år før fristen	84%	8%	8%	(n=38)
	1-3 år før fristen	89%	8%	3%	(n=120)
	7-12 måneder før fristen	88%	12%	▼ 0%	(n=69)
	4-6 måneder før fristen	90%	10%	▼ 0%	(n=50)
	1-3 måneder før fristen	85%	13%	2%	(n=53)
	I løpet av siste måned før fristen	76%	16%	8%	(n=25)
Studieretnin	Estetiske fag, kunst- og musikkfag	56%	▲ 44%	▼ 0%	(n=9)
	Historie, religion, kultur- og idéfag	73%	18%	9%	(n=22)
	Idrettsfag	90%	10%	▼ 0%	(n=10)
	Informasjonsteknologi og informatikk	75%	20%	5%	(n=20)
	Matematikk og naturfag	91%	9%	▼ 0%	(n=47)
	Mediefag og kommunikasjon	88%	13%	▼ 0%	(n=8)
	Medisin, helse- og sosialfag	86%	7%	7%	(n=43)
	Samfunnsfag og psykologi	93%	5%	2%	(n=60)
	Sivilingeniør- og arkitektutdanning	88%	10%	2%	(n=115)
	Språk og litteratur	78%	11%	11%	(n=9)
	Pedagogiske fag	90%	10%	▼ 0%	(n=63)
	Økonomi og administrasjon	86%	7%	7%	(n=14)
Total		87%	11%	3%	(n=380)

▲ Signifikant høyere

▼ Signifikant lavere

Spørsmål 22_2: Fikk du svar på det du lurte på hos ...?**Studentservice**

Spørsmål 22_2: Fikk du svar på det du lurte på hos ...?

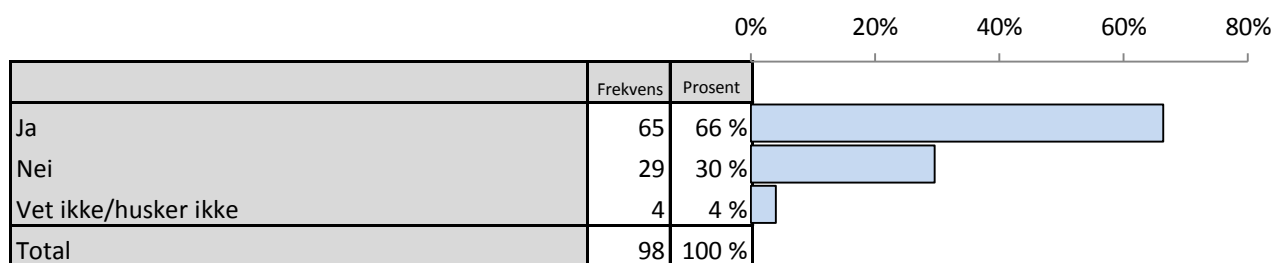
Studentservice

Brutt ned på bakgrunnsvariabler

		Ja	Nei	Vet ikke/husker ikke	Valid N
Kjønn	Mann	82%	12%	6%	(n=84)
	Kvinne	70%	24%	6%	(n=174)
Alder	22 år eller yngre	74%	18%	8%	(n=66)
	23 år	72%	26%	2%	(n=47)
	24 år	79%	21%	▼ 0%	(n=33)
	25 år	67%	30%	4%	(n=27)
	26-29 år	71%	17%	12%	(n=41)
	30 år eller eldre	78%	15%	7%	(n=46)
Region	Nord-Norge	78%	17%	6%	(n=18)
	Midt-Norge	73%	20%	7%	(n=130)
	Vestlandet	74%	22%	4%	(n=23)
	Sørlandet (inkl. Telemark)	80%	10%	10%	(n=10)
	Østlandet	81%	14%	5%	(n=37)
	Oslo/Akershus	67%	31%	3%	(n=36)
Bachelor	Bachelor fra NTNU	73%	21%	6%	(n=126)
	Ikke bachelor fra NTNU	75%	19%	7%	(n=102)
	Deler av bachelor fra NTNU	75%	22%	3%	(n=32)
Søknad til	Søkt master ved NTNU	76%	20%	4%	(n=202)
	Ikke søkt master ved NTNU	67%	22%	10%	(n=58)
Besluttet å	Mer enn 3 år før fristen	88%	12%	▼ 0%	(n=26)
	1-3 år før fristen	77%	17%	6%	(n=65)
	7-12 måneder før fristen	74%	23%	3%	(n=35)
	4-6 måneder før fristen	65%	35%	▼ 0%	(n=23)
	1-3 måneder før fristen	70%	26%	4%	(n=23)
	I løpet av siste måned før fristen	81%	12%	8%	(n=26)
Studieretnin	Estetiske fag, kunst- og musikkfag	▼ 33%	▲ 67%	▼ 0%	(n=6)
	Historie, religion, kultur- og idéfag	75%	14%	11%	(n=28)
	Idrettsfag	89%	▼ 0%	11%	(n=9)
	Informasjonsteknologi og informatikk	85%	15%	▼ 0%	(n=13)
	Matematikk og naturfag	▲ 96%	▼ 4%	▼ 0%	(n=25)
	Mediefag og kommunikasjon	83%	▼ 0%	17%	(n=6)
	Medisin, helse- og sosialfag	70%	20%	10%	(n=20)
	Samfunnsfag og psykologi	67%	29%	5%	(n=63)
	Sivilingeniør- og arkitektutdanning	70%	22%	7%	(n=27)
	Språk og litteratur	71%	21%	7%	(n=14)
	Pedagogiske fag	76%	24%	▼ 0%	(n=41)
	Økonomi og administrasjon	86%	14%	▼ 0%	(n=7)
Total		74%	20%	6%	(n=260)

▲ Signifikant høyere

▼ Signifikant lavere

Spørsmål 22_3: Fikk du svar på det du lurte på hos ...?**Internasjonal seksjon**

Spørsmål 22_3: Fikk du svar på det du lurte på hos ...?

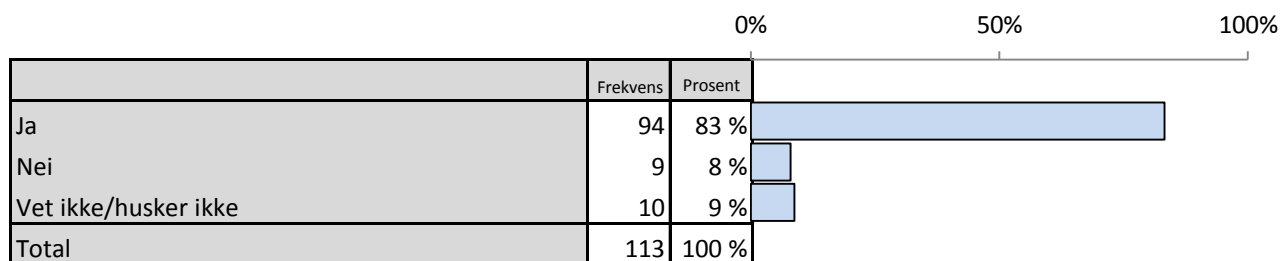
Internasjonal seksjon

Brutt ned på bakgrunnsvariabler

		Ja	Nei	Vet ikke/husker ikke	Valid N
Kjønn	Mann	69%	27%	4%	(n=49)
	Kvinne	63%	33%	4%	(n=48)
Alder	22 år eller yngre	78%	17%	6%	(n=18)
	23 år	55%	40%	5%	(n=20)
	24 år	75%	25%	▼ 0%	(n=16)
	25 år	75%	25%	▼ 0%	(n=8)
	26-29 år	64%	27%	9%	(n=22)
	30 år eller eldre	57%	43%	▼ 0%	(n=14)
Region	Nord-Norge	50%	50%	0%	(n=6)
	Midt-Norge	70%	24%	7%	(n=46)
	Vestlandet	44%	56%	0%	(n=9)
	Sørlandet (inkl. Telemark)	- %	- %	- %	(n<5)
	Østlandet	60%	40%	0%	(n=5)
	Oslo/Akershus	67%	33%	0%	(n=12)
Bachelor	Bachelor fra NTNU	59%	35%	5%	(n=37)
	Ikke bachelor fra NTNU	73%	24%	4%	(n=55)
	Deler av bachelor fra NTNU	60%	40%	▼ 0%	(n=5)
Søknad til	Søkt master ved NTNU	66%	31%	4%	(n=85)
	Ikke søkt master ved NTNU	69%	23%	8%	(n=13)
Besluttet å	Mer enn 3 år før fristen	57%	43%	0%	(n=14)
	1-3 år før fristen	83%	17%	0%	(n=24)
	7-12 måneder før fristen	64%	36%	0%	(n=14)
	4-6 måneder før fristen	38%	50%	13%	(n=8)
	1-3 måneder før fristen	80%	20%	0%	(n=10)
	I løpet av siste måned før fristen	50%	38%	13%	(n=8)
Studieretnin	Estetiske fag, kunst- og musikkfag	- %	- %	- %	(n<5)
	Historie, religion, kultur- og idéfag	56%	33%	11%	(n=9)
	Idrettsfag	- %	- %	- %	(n<5)
	Informasjonsteknologi og informatikk	64%	36%	0%	(n=14)
	Matematikk og naturfag	79%	21%	0%	(n=14)
	Mediefag og kommunikasjon	- %	- %	- %	(n<5)
	Medisin, helse- og sosialfag	- %	- %	- %	(n<5)
	Samfunnsfag og psykologi	45%	45%	10%	(n=20)
	Sivilingeniør- og arkitektutdanning	64%	32%	4%	(n=28)
	Språk og litteratur	43%	57%	0%	(n=7)
	Pedagogiske fag	- %	- %	- %	(n<5)
	Økonomi og administrasjon	- %	- %	- %	(n<5)
Total		66%	30%	4%	(n=98)

▲ Signifikant høyere

▼ Signifikant lavere

Spørsmål 22_4: Fikk du svar på det du lurte på hos ...?**Vitenskapelig ansatte**

Spørsmål 22_4: Fikk du svar på det du lurte på hos ...?

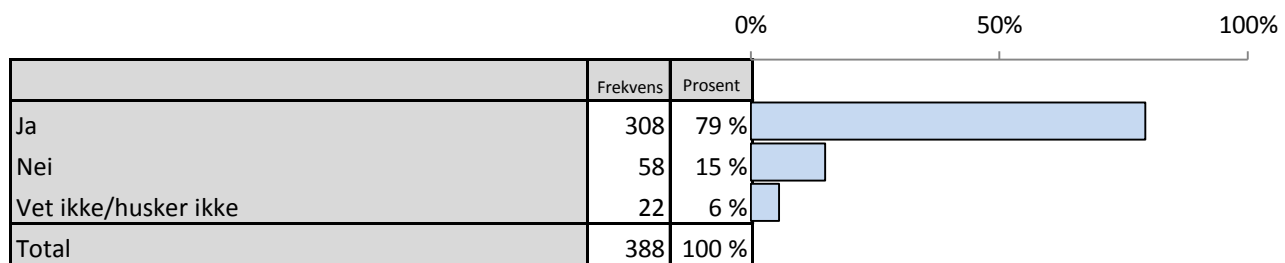
Vitenskapelig ansatte

Brutt ned på bakgrunnsvariabler

		Ja	Nei	Vet ikke/husker ikke	Valid N
Kjønn	Mann	87%	7%	5%	(n=55)
	Kvinne	79%	9%	12%	(n=58)
Alder	22 år eller yngre	76%	16%	8%	(n=25)
	23 år	68%	16%	16%	(n=25)
	24 år	91%	▼ 0%	9%	(n=22)
	25 år	75%	13%	13%	(n=8)
	26-29 år	93%	▼ 0%	7%	(n=15)
	30 år eller eldre	▲ 100%	▼ 0%	▼ 0%	(n=18)
Region	Nord-Norge	83%	▼ 0%	17%	(n=12)
	Midt-Norge	83%	9%	8%	(n=53)
	Vestlandet	88%	13%	▼ 0%	(n=16)
	Sørlandet (inkl. Telemark)	83%	▼ 0%	17%	(n=6)
	Østlandet	75%	8%	17%	(n=12)
	Oslo/Akershus	83%	8%	8%	(n=12)
Bachelor	Bachelor fra NTNU	77%	10%	13%	(n=60)
	Ikke bachelor fra NTNU	93%	5%	2%	(n=44)
	Deler av bachelor fra NTNU	88%	▼ 0%	13%	(n=8)
Søknad til	Søkt master ved NTNU	88%	5%	7%	(n=92)
	Ikke søkt master ved NTNU	62%	19%	19%	(n=21)
Besluttet å	Mer enn 3 år før fristen	92%	8%	▼ 0%	(n=25)
	1-3 år før fristen	79%	3%	17%	(n=29)
	7-12 måneder før fristen	92%	8%	▼ 0%	(n=13)
	4-6 måneder før fristen	▲ 100%	▼ 0%	▼ 0%	(n=7)
	1-3 måneder før fristen	78%	11%	11%	(n=9)
	I løpet av siste måned før fristen	▲ 100%	▼ 0%	▼ 0%	(n=8)
Studieretnin	Estetiske fag, kunst- og musikkfag	- %	- %	- %	(n<5)
	Historie, religion, kultur- og idéfag	88%	▼ 0%	13%	(n=16)
	Idrettsfag	- %	- %	- %	(n<5)
	Informasjonsteknologi og informatikk	- %	- %	- %	(n<5)
	Matematikk og naturfag	92%	4%	4%	(n=25)
	Mediefag og kommunikasjon	- %	- %	- %	(n<5)
	Medisin, helse- og sosialfag	▲ 100%	▼ 0%	▼ 0%	(n=5)
	Samfunnsfag og psykologi	91%	4%	4%	(n=23)
	Sivilingeniør- og arkitektutdanning	94%	6%	▼ 0%	(n=17)
	Språk og litteratur	- %	- %	- %	(n<5)
	Pedagogiske fag	88%	6%	6%	(n=16)
	Økonomi og administrasjon	- %	- %	- %	(n<5)
Total		83%	8%	9%	(n=113)

▲ Signifikant høyere

▼ Signifikant lavere

Spørsmål 22_5: Fikk du svar på det du lurte på hos ...?**Studieveiledere på instituttet/fakultet**

Spørsmål 22_5: Fikk du svar på det du lurte på hos ...?

Studieveiledere på instituttet/fakultet

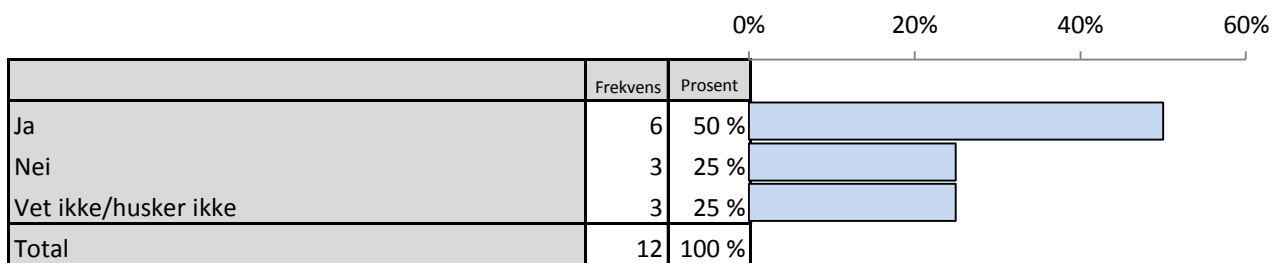
Brutt ned på bakgrunnsvariabler

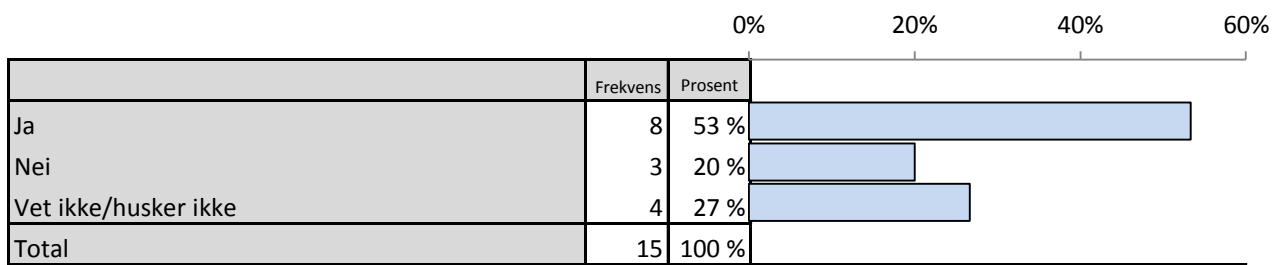
		Ja	Nei	Vet ikke/husker ikke	Valid N
Kjønn	Mann	81%	11%	8%	(n=128)
	Kvinne	78%	17%	5%	(n=259)
Alder	22 år eller yngre	71%	21%	8%	(n=90)
	23 år	70%	21%	10%	(n=82)
	24 år	84%	14%	2%	(n=57)
	25 år	▲ 94%	▼ 3%	3%	(n=33)
	26-29 år	84%	13%	2%	(n=45)
	30 år eller eldre	86%	9%	5%	(n=81)
Region	Nord-Norge	78%	19%	4%	(n=27)
	Midt-Norge	80%	12%	7%	(n=179)
	Vestlandet	78%	14%	8%	(n=50)
	Sørlandet (inkl. Telemark)	71%	24%	6%	(n=17)
	Østlandet	87%	9%	4%	(n=54)
	Oslo/Akershus	76%	24%	▼ 0%	(n=55)
Bachelor	Bachelor fra NTNU	78%	18%	5%	(n=152)
	Ikke bachelor fra NTNU	81%	13%	7%	(n=199)
	Deler av bachelor fra NTNU	80%	17%	3%	(n=35)
Søknad til	Søkt master ved NTNU	79%	15%	6%	(n=311)
	Ikke søkt master ved NTNU	82%	16%	3%	(n=77)
Besluttet å	Mer enn 3 år før fristen	71%	21%	8%	(n=48)
	1-3 år før fristen	81%	11%	8%	(n=85)
	7-12 måneder før fristen	74%	19%	8%	(n=53)
	4-6 måneder før fristen	79%	17%	4%	(n=47)
	1-3 måneder før fristen	▲ 91%	7%	2%	(n=43)
	I løpet av siste måned før fristen	74%	19%	7%	(n=27)
Studieretnin	Estetiske fag, kunst- og musikkfag	73%	18%	9%	(n=11)
	Historie, religion, kultur- og idéfag	79%	18%	3%	(n=39)
	Idrettsfag	86%	▼ 0%	14%	(n=7)
	Informasjonsteknologi og informatikk	64%	18%	18%	(n=11)
	Matematikk og naturfag	71%	24%	4%	(n=49)
	Mediefag og kommunikasjon	50%	25%	25%	(n=8)
	Medisin, helse- og sosialfag	83%	13%	3%	(n=30)
	Samfunnsfag og psykologi	81%	15%	4%	(n=67)
	Sivilingeniør- og arkitektutdanning	74%	18%	8%	(n=61)
	Språk og litteratur	75%	17%	8%	(n=12)
	Pedagogiske fag	▲ 90%	▼ 6%	4%	(n=67)
	Økonomi og administrasjon	89%	11%	▼ 0%	(n=9)
Total		79%	15%	6%	(n=388)

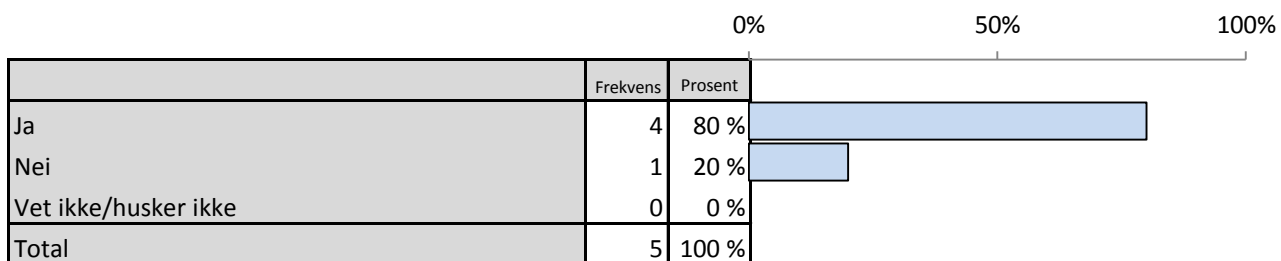
▲ Signifikant høyere

▼ Signifikant lavere

**Spørsmål 22_6: Fikk du svar på det du lurte på hos ...?
Facebookside tilhørende studieprogram eller institutt/fakultet**

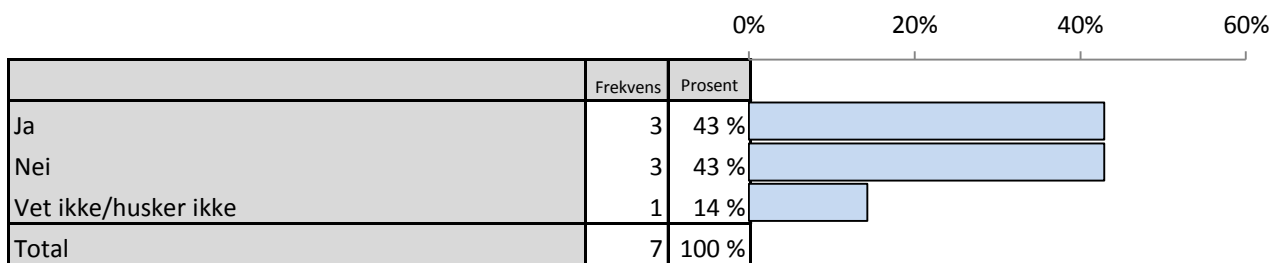


Spørsmål 22_7: Fikk du svar på det du lurte på hos ...?**Facebooksiden «NTNU og DU»**

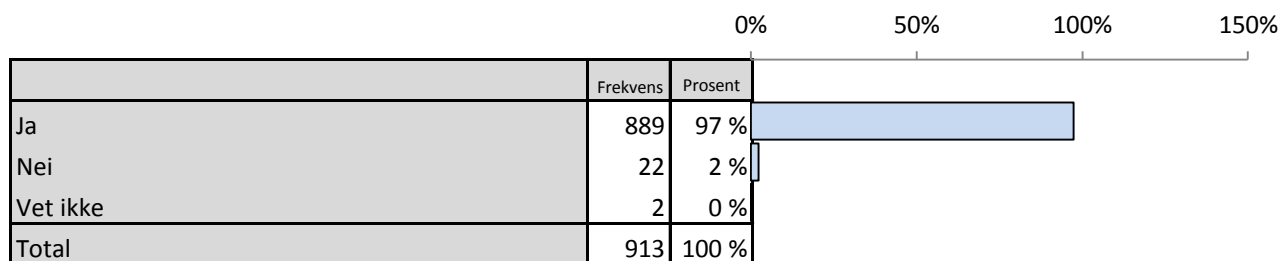
Spørsmål 22_8: Fikk du svar på det du lurte på hos ...?**Andre Facebooksider tilknyttet NTNU**

Spørsmål 22_9: Fikk du svar på det du lurte på hos ...?

Andre (ved NTNU)



Spørsmål 23: Har du besøkt NTNUs nettsider i forbindelse med at du har søkt om opptak på masterprogram?



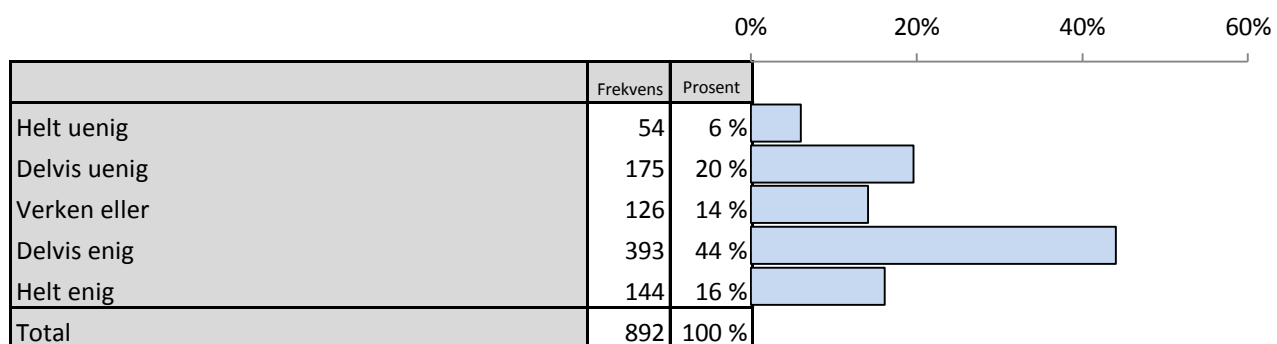
Spørsmål 23: Har du besøkt NTNUs nettsider i forbindelse med at du har søkt om opptak på masterprogram?

Brutt ned på bakgrunnsvariabler

		Ja	Nei	Vet ikke	Valid N
Kjønn	Mann	97%	3%	0%	(n=411)
	Kvinne	98%	2%	0%	(n=500)
Alder	22 år eller yngre	97%	3%	0%	(n=196)
	23 år	96%	4%	1%	(n=179)
	24 år	97%	2%	1%	(n=141)
	25 år	98%	2%	0%	(n=93)
	26-29 år	98%	2%	0%	(n=137)
	30 år eller eldre	99%	1%	0%	(n=166)
Region	Nord-Norge	96%	4%	0%	(n=84)
	Midt-Norge	▼ 95%	▲ 5%	0%	(n=346)
	Vestlandet	▲ 100%	▼ 0%	0%	(n=118)
	Sørlandet (inkl. Telemark)	▲ 100%	▼ 0%	0%	(n=48)
	Østlandet	97%	3%	0%	(n=116)
	Oslo/Akershus	▲ 100%	▼ 0%	0%	(n=155)
Bachelor	Bachelor fra NTNU	95%	5%	0%	(n=192)
	Ikke bachelor fra NTNU	98%	1%	0%	(n=678)
	Deler av bachelor fra NTNU	92%	8%	0%	(n=37)
Søknad til	Søkt master ved NTNU	97%	2%	0%	(n=913)
	Ikke søkt master ved NTNU	- %	- %	- %	(n<5)
Besluttet å	Mer enn 3 år før fristen	96%	4%	0%	(n=97)
	1-3 år før fristen	98%	2%	0%	(n=251)
	7-12 måneder før fristen	99%	1%	1%	(n=157)
	4-6 måneder før fristen	98%	2%	0%	(n=140)
	1-3 måneder før fristen	97%	3%	0%	(n=150)
	I løpet av siste måned før fristen	98%	2%	0%	(n=90)
Studieretnin	Estetiske fag, kunst- og musikkfag	93%	7%	0%	(n=14)
	Historie, religion, kultur- og idéfag	96%	4%	0%	(n=71)
	Idrettsfag	▲ 100%	▼ 0%	0%	(n=36)
	Informasjonsteknologi og informatikk	94%	6%	0%	(n=47)
	Matematikk og naturfag	96%	4%	0%	(n=105)
	Mediefag og kommunikasjon	▲ 100%	▼ 0%	0%	(n=17)
	Medisin, helse- og sosialfag	97%	3%	0%	(n=118)
	Samfunnsfag og psykologi	97%	3%	0%	(n=179)
	Sivilingeniør- og arkitektutdanning	▲ 100%	▼ 0%	0%	(n=265)
	Språk og litteratur	97%	3%	0%	(n=31)
	Pedagogiske fag	98%	2%	0%	(n=155)
	Økonomi og administrasjon	97%	3%	0%	(n=37)
Total		97%	2%	0%	(n=913)

▲ Signifikant høyere

▼ Signifikant lavere

Spørsmål 24_1: Hvor enig er du i følgende påstander om NTNUs nettsider?**Det er enkelt å finne den informasjonen man søker på ntnu.no**

Spørsmål 24_1: Hvor enig er du i følgende påstander om NTNUs nettsider?

Det er enkelt å finne den informasjonen man søker på ntnu.no

Brutt ned på bakgrunnsvariabler

		Helt uenig	Delvis uenig	Verken eller	Delvis enig	Helt enig	Valid N
Kjønn	Mann	5%	16%	17%	44%	17%	(n=389)
	Kvinne	6%	23%	11%	44%	15%	(n=500)
Alder	22 år eller yngre	6%	14%	14%	49%	16%	(n=196)
	23 år	7%	19%	13%	42%	19%	(n=177)
	24 år	5%	25%	12%	40%	18%	(n=138)
	25 år	5%	20%	24%	42%	9%	(n=92)
	26-29 år	8%	23%	11%	46%	12%	(n=132)
	30 år eller eldre	5%	21%	13%	42%	18%	(n=156)
Region	Nord-Norge	3%	17%	14%	56%	9%	(n=86)
	Midt-Norge	7%	22%	15%	42%	13%	(n=341)
	Vestlandet	8%	22%	11%	36%	23%	(n=114)
	Sørlandet (inkl. Telemark)	4%	25%	10%	46%	15%	(n=48)
	Østlandet	3%	21%	14%	44%	19%	(n=117)
	Oslo/Akershus	7%	▼ 13%	16%	49%	15%	(n=147)
Bachelor	Bachelor fra NTNU	9%	21%	13%	43%	13%	(n=226)
	Ikke bachelor fra NTNU	▼ 4%	18%	14%	44%	▲ 19%	(n=604)
	Deler av bachelor fra NTNU	11%	27%	18%	41%	▼ 4%	(n=56)
Søknad til	Søkt master ved NTNU	▼ 5%	20%	14%	44%	17%	(n=821)
	Ikke søkt master ved NTNU	▲ 15%	18%	15%	42%	8%	(n=71)
Besluttet å	Mer enn 3 år før fristen	9%	18%	16%	40%	17%	(n=89)
	1-3 år før fristen	▼ 2%	23%	14%	43%	18%	(n=229)
	7-12 måneder før fristen	3%	22%	11%	45%	20%	(n=148)
	4-6 måneder før fristen	5%	20%	12%	50%	13%	(n=126)
	1-3 måneder før fristen	11%	14%	14%	44%	17%	(n=132)
	I løpet av siste måned før fristen	8%	17%	20%	43%	12%	(n=76)
Studieretnin	Estetiske fag, kunst- og musikkfag	15%	31%	15%	31%	8%	(n=13)
	Historie, religion, kultur- og idéfag	3%	24%	18%	41%	15%	(n=68)
	Idrettsfag	▼ 0%	13%	20%	53%	13%	(n=30)
	Informasjonsteknologi og informatikk	8%	11%	22%	35%	24%	(n=37)
	Matematikk og naturfag	10%	19%	10%	41%	20%	(n=96)
	Mediefag og kommunikasjon	▼ 0%	7%	33%	53%	7%	(n=15)
	Medisin, helse- og sosialfag	4%	20%	10%	49%	17%	(n=104)
	Samfunnsfag og psykologi	5%	19%	11%	49%	16%	(n=155)
	Sivilingeniør- og arkitektutdanning	4%	17%	17%	43%	18%	(n=245)
	Språk og litteratur	▼ 0%	19%	15%	58%	8%	(n=26)
	Pedagogiske fag	3%	26%	10%	48%	13%	(n=146)
	Økonomi og administrasjon	6%	9%	12%	52%	21%	(n=33)
Total		6%	20%	14%	44%	16%	(n=892)

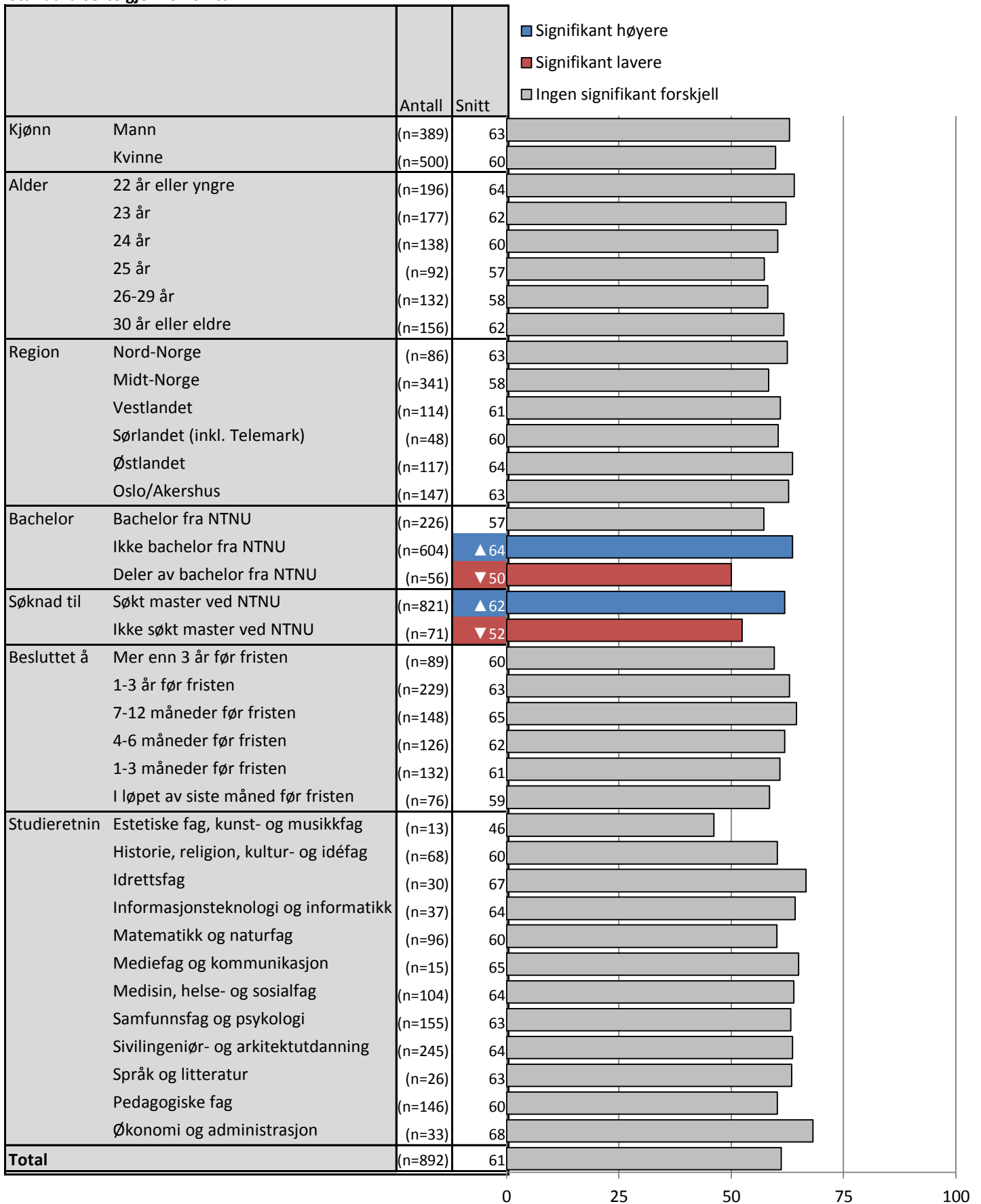
▲ Signifikant høyere

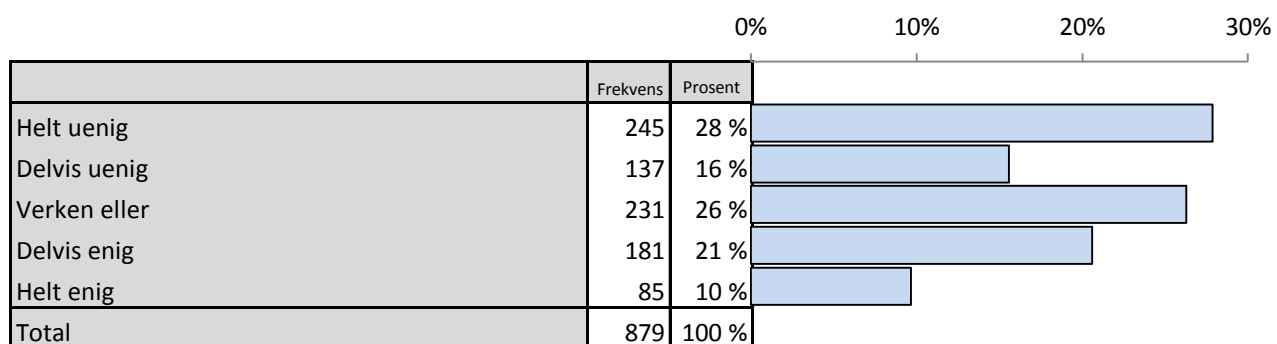
▼ Signifikant lavere

Spørsmål 24_1: Hvor enig er du i følgende påstander om NTNUs nettsider?

Det er enkelt å finne den informasjonen man søker på ntnu.no

Standardiserte gjennomsnitt



Spørsmål 24_2: Hvor enig er du i følgende påstander om NTNUs nettsider?**NTNUs nettsider hadde betydning for mitt valg av NTNU som studiested**

Spørsmål 24_2: Hvor enig er du i følgende påstander om NTNUs nettsider?

NTNUs nettsider hadde betydning for mitt valg av NTNU som studiested

Brutt ned på bakgrunnsvariabler

		Helt uenig	Delvis uenig	Verken eller	Delvis enig	Helt enig	Valid N
Kjønn	Mann	30%	15%	23%	22%	10%	(n=382)
	Kvinne	26%	16%	29%	20%	10%	(n=494)
Alder	22 år eller yngre	29%	15%	30%	18%	9%	(n=195)
	23 år	25%	17%	26%	22%	10%	(n=175)
	24 år	33%	21%	24%	14%	9%	(n=136)
	25 år	28%	16%	27%	22%	7%	(n=92)
	26-29 år	27%	17%	22%	28%	5%	(n=129)
	30 år eller eldre	26%	▼9%	27%	21%	▲17%	(n=151)
Region	Nord-Norge	24%	20%	21%	24%	10%	(n=86)
	Midt-Norge	29%	13%	29%	21%	9%	(n=336)
	Vestlandet	35%	17%	24%	19%	5%	(n=110)
	Sørlandet (inkl. Telemark)	27%	17%	31%	19%	6%	(n=48)
	Østlandet	28%	15%	27%	22%	9%	(n=116)
	Oslo/Akershus	27%	19%	26%	16%	12%	(n=145)
Bachelor	Bachelor fra NTNU	29%	19%	27%	19%	6%	(n=221)
	Ikke bachelor fra NTNU	27%	14%	26%	22%	11%	(n=597)
	Deler av bachelor fra NTNU	31%	18%	25%	13%	13%	(n=55)
Søknad til	Søkt master ved NTNU	27%	16%	26%	20%	10%	(n=809)
	Ikke søkt master ved NTNU	34%	10%	26%	23%	7%	(n=70)
Besluttet å	Mer enn 3 år før fristen	30%	14%	28%	18%	10%	(n=87)
	1-3 år før fristen	26%	15%	30%	21%	8%	(n=227)
	7-12 måneder før fristen	27%	16%	27%	23%	8%	(n=146)
	4-6 måneder før fristen	25%	20%	24%	20%	11%	(n=123)
	1-3 måneder før fristen	25%	15%	23%	24%	13%	(n=131)
	I løpet av siste måned før fristen	39%	19%	19%	▼11%	13%	(n=75)
Studieretnin	Estetiske fag, kunst- og musikkfag	46%	▼0%	31%	15%	8%	(n=13)
	Historie, religion, kultur- og idéfag	28%	22%	29%	▼10%	10%	(n=68)
	Idrettsfag	20%	10%	37%	27%	7%	(n=30)
	Informasjonsteknologi og informatikk	21%	9%	41%	15%	15%	(n=34)
	Matematikk og naturfag	27%	11%	25%	19%	18%	(n=96)
	Mediefag og kommunikasjon	▼7%	20%	33%	33%	7%	(n=15)
	Medisin, helse- og sosialfag	20%	14%	26%	28%	13%	(n=101)
	Samfunnsfag og psykologi	24%	22%	22%	23%	9%	(n=152)
	Sivilingeniør- og arkitektutdanning	28%	17%	27%	20%	9%	(n=241)
	Språk og litteratur	41%	19%	15%	22%	4%	(n=27)
	Pedagogiske fag	28%	13%	29%	18%	11%	(n=146)
	Økonomi og administrasjon	33%	9%	39%	▼6%	12%	(n=33)
Total		28%	16%	26%	21%	10%	(n=879)


▲ Signifikant høyere

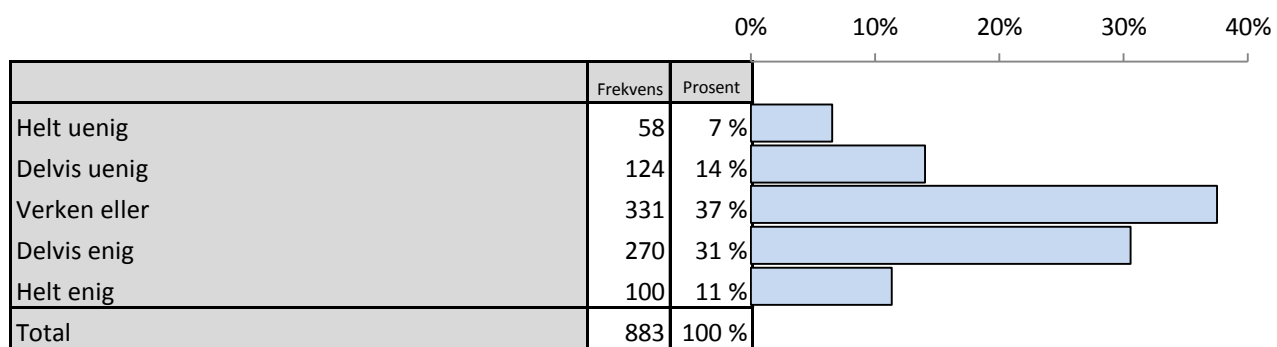
▼ Signifikant lavere

Spørsmål 24_2: Hvor enig er du i følgende påstander om NTNUs nettsider?

NTNUs nettsider hadde betydning for mitt valg av NTNU som studiested

Standardiserte gjennomsnitt



Spørsmål 24_3: Hvor enig er du i følgende påstander om NTNUs nettsider?**NTNUs nettsider framstår som moderne og nyskapende**

Spørsmål 24_3: Hvor enig er du i følgende påstander om NTNUs nettsider?

NTNUs nettsider framstår som moderne og nyskapende

Brutt ned på bakgrunnsvariabler

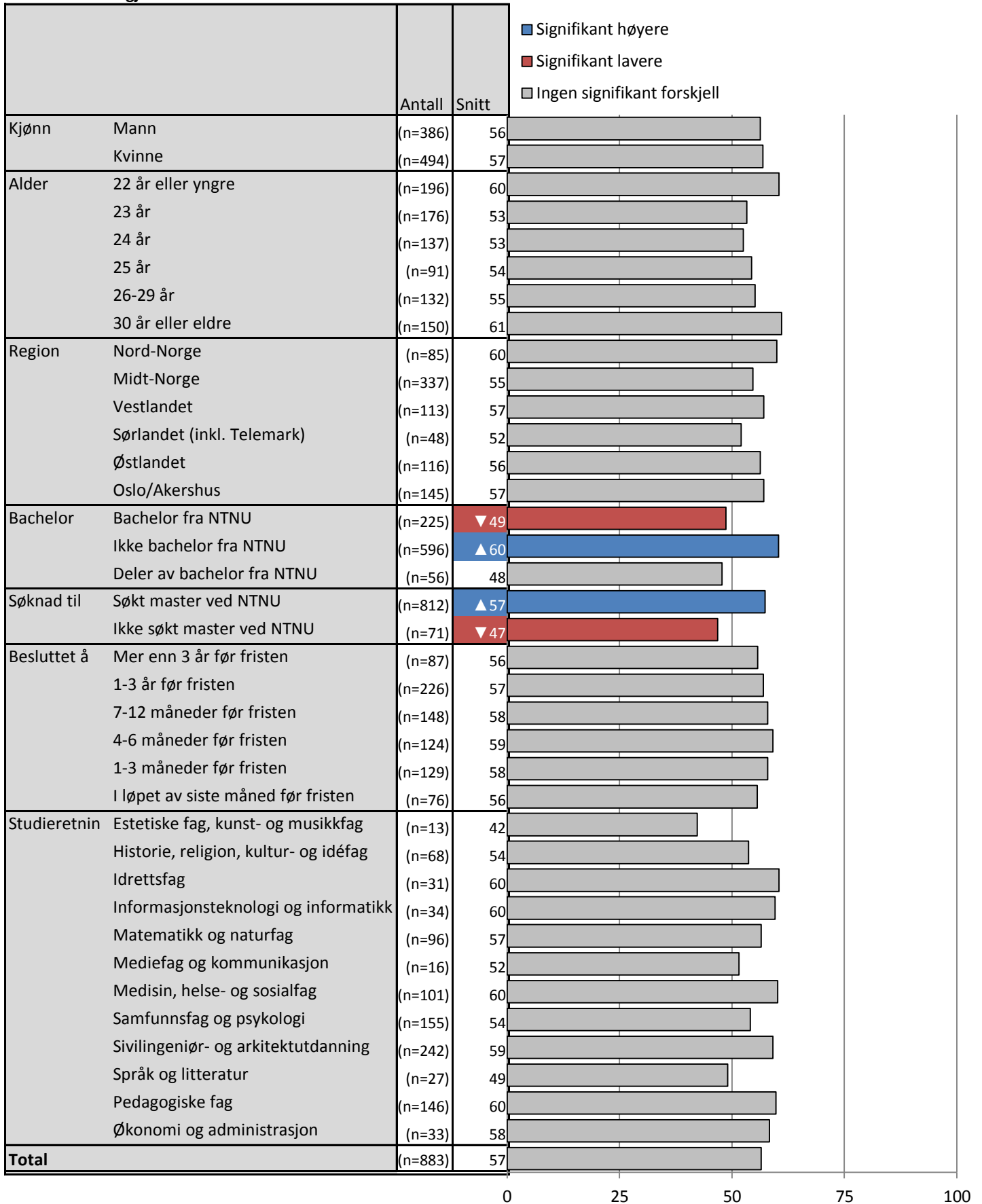
		Helt uenig	Delvis uenig	Verken eller	Delvis enig	Helt enig	Valid N
Kjønn	Mann	8%	14%	36%	31%	12%	(n=386)
	Kvinne	6%	14%	38%	31%	11%	(n=494)
Alder	22 år eller yngre	6%	10%	34%	36%	14%	(n=196)
	23 år	6%	20%	36%	31%	7%	(n=176)
	24 år	8%	18%	42%	▼ 20%	12%	(n=137)
	25 år	11%	11%	34%	37%	7%	(n=91)
	26-29 år	8%	11%	46%	25%	11%	(n=132)
	30 år eller eldre	3%	13%	35%	33%	15%	(n=150)
Region	Nord-Norge	2%	13%	36%	39%	9%	(n=85)
	Midt-Norge	8%	16%	37%	28%	11%	(n=337)
	Vestlandet	9%	10%	38%	31%	12%	(n=113)
	Sørlandet (inkl. Telemark)	8%	21%	35%	25%	10%	(n=48)
	Østlandet	5%	15%	40%	31%	9%	(n=116)
	Oslo/Akershus	5%	14%	38%	33%	10%	(n=145)
Bachelor	Bachelor fra NTNU	11%	▲ 21%	39%	▼ 23%	7%	(n=225)
	Ikke bachelor fra NTNU	▼ 4%	▼ 11%	37%	▲ 34%	13%	(n=596)
	Deler av bachelor fra NTNU	16%	20%	32%	21%	11%	(n=56)
Søknad til	Søkt master ved NTNU	▼ 6%	14%	38%	31%	12%	(n=812)
	Ikke søkt master ved NTNU	▲ 17%	17%	34%	27%	6%	(n=71)
Besluttet å	Mer enn 3 år før fristen	8%	14%	36%	32%	10%	(n=87)
	1-3 år før fristen	5%	15%	38%	30%	12%	(n=226)
	7-12 måneder før fristen	5%	13%	41%	27%	14%	(n=148)
	4-6 måneder før fristen	2%	14%	39%	35%	10%	(n=124)
	1-3 måneder før fristen	9%	12%	33%	34%	13%	(n=129)
	I løpet av siste måned før fristen	7%	14%	39%	29%	11%	(n=76)
Studieretnin	Estetiske fag, kunst- og musikkfag	23%	15%	31%	31%	▼ 0%	(n=13)
	Historie, religion, kultur- og idéfag	4%	21%	41%	24%	10%	(n=68)
	Idrettsfag	3%	10%	35%	45%	6%	(n=31)
	Informasjonsteknologi og informatikk	6%	12%	35%	32%	15%	(n=34)
	Matematikk og naturfag	10%	14%	31%	29%	16%	(n=96)
	Mediefag og kommunikasjon	6%	31%	25%	25%	13%	(n=16)
	Medisin, helse- og sosialfag	8%	8%	37%	31%	17%	(n=101)
	Samfunnsfag og psykologi	7%	15%	39%	30%	8%	(n=155)
	Sivilingeniør- og arkitektutdanning	4%	12%	38%	36%	10%	(n=242)
	Språk og litteratur	11%	19%	37%	30%	4%	(n=27)
	Pedagogiske fag	3%	12%	41%	30%	14%	(n=146)
	Økonomi og administrasjon	3%	18%	33%	33%	12%	(n=33)
Total		7%	14%	37%	31%	11%	(n=883)

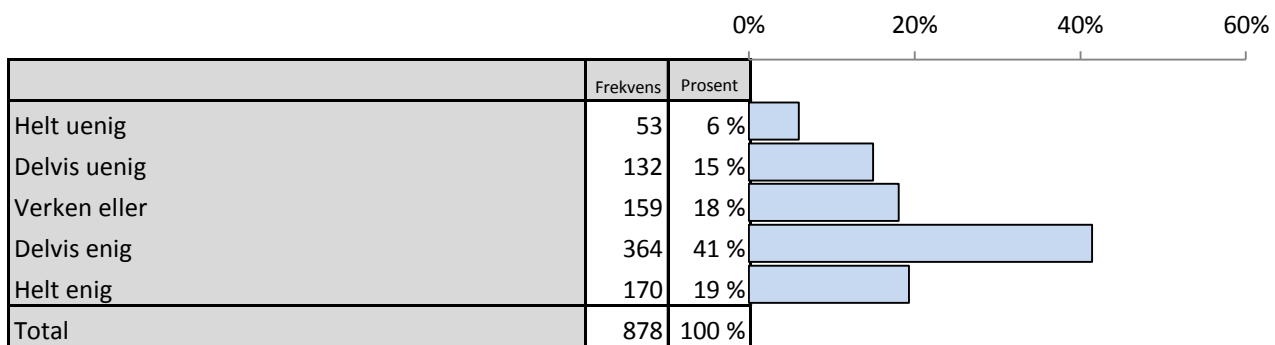
▲ Signifikant høyere
▼ Signifikant lavere

Spørsmål 24_3: Hvor enig er du i følgende påstander om NTNUs nettsider?

NTNUs nettsider framstår som moderne og nyskapende

Standardiserte gjennomsnitt



Spørsmål 24_4: Hvor enig er du i følgende påstander om NTNUs nettsider?**Informasjon om studieprogrammene er hensiktsmessig organisert på nettsidene**

Spørsmål 24_4: Hvor enig er du i følgende påstander om NTNUs nettsider?

Informasjon om studieprogrammene er hensiktsmessig organisert på nettsidene

Brutt ned på bakgrunnsvariabler

		Helt uenig	Delvis uenig	Verken eller	Delvis enig	Helt enig	Valid N
Kjønn	Mann	7%	13%	17%	42%	22%	(n=381)
	Kvinne	5%	16%	19%	41%	18%	(n=494)
Alder	22 år eller yngre	5%	13%	15%	45%	22%	(n=195)
	23 år	5%	18%	20%	40%	17%	(n=174)
	24 år	4%	18%	20%	37%	21%	(n=136)
	25 år	8%	16%	21%	42%	13%	(n=90)
	26-29 år	9%	12%	15%	47%	17%	(n=133)
	30 år eller eldre	6%	14%	20%	37%	23%	(n=149)
Region	Nord-Norge	3%	13%	15%	50%	19%	(n=86)
	Midt-Norge	7%	17%	20%	38%	18%	(n=336)
	Vestlandet	6%	19%	19%	34%	23%	(n=113)
	Sørlandet (inkl. Telemark)	2%	21%	15%	35%	27%	(n=48)
	Østlandet	5%	13%	13%	52%	17%	(n=115)
	Oslo/Akershus	7%	13%	16%	48%	16%	(n=141)
Bachelor	Bachelor fra NTNU	9%	19%	15%	42%	16%	(n=224)
	Ikke bachelor fra NTNU	5%	13%	19%	42%	22%	(n=592)
	Deler av bachelor fra NTNU	11%	18%	25%	38%	▼ 9%	(n=56)
Søknad til	Søkt master ved NTNU	6%	15%	18%	41%	20%	(n=807)
	Ikke søkt master ved NTNU	11%	20%	14%	42%	13%	(n=71)
Besluttet å	Mer enn 3 år før fristen	9%	17%	22%	33%	19%	(n=88)
	1-3 år før fristen	4%	16%	14%	47%	20%	(n=222)
	7-12 måneder før fristen	4%	16%	18%	40%	22%	(n=146)
	4-6 måneder før fristen	4%	10%	▲ 28%	36%	22%	(n=123)
	1-3 måneder før fristen	10%	12%	15%	41%	21%	(n=131)
	I løpet av siste måned før fristen	5%	17%	20%	45%	13%	(n=76)
Studieretnin	Estetiske fag, kunst- og musikkfag	31%	23%	▼ 0%	31%	15%	(n=13)
	Historie, religion, kultur- og idéfag	6%	16%	16%	46%	16%	(n=68)
	Idrettsfag	▼ 0%	13%	27%	47%	13%	(n=30)
	Informasjonsteknologi og informatikk	12%	12%	9%	38%	29%	(n=34)
	Matematikk og naturfag	8%	19%	13%	33%	27%	(n=96)
	Mediefag og kommunikasjon	▼ 0%	25%	19%	38%	19%	(n=16)
	Medisin, helse- og sosialfag	3%	17%	17%	42%	22%	(n=102)
	Samfunnsfag og psykologi	3%	15%	18%	45%	19%	(n=153)
	Sivilingeniør- og arkitektutdanning	5%	12%	19%	42%	22%	(n=238)
	Språk og litteratur	4%	15%	22%	41%	19%	(n=27)
	Pedagogiske fag	4%	17%	23%	43%	▼ 13%	(n=143)
	Økonomi og administrasjon	9%	9%	12%	48%	21%	(n=33)
Total		6%	15%	18%	41%	19%	(n=878)


▲ Signifikant høyere

▼ Signifikant lavere

Spørsmål 24_4: Hvor enig er du i følgende påstander om NTNUs nettsider?

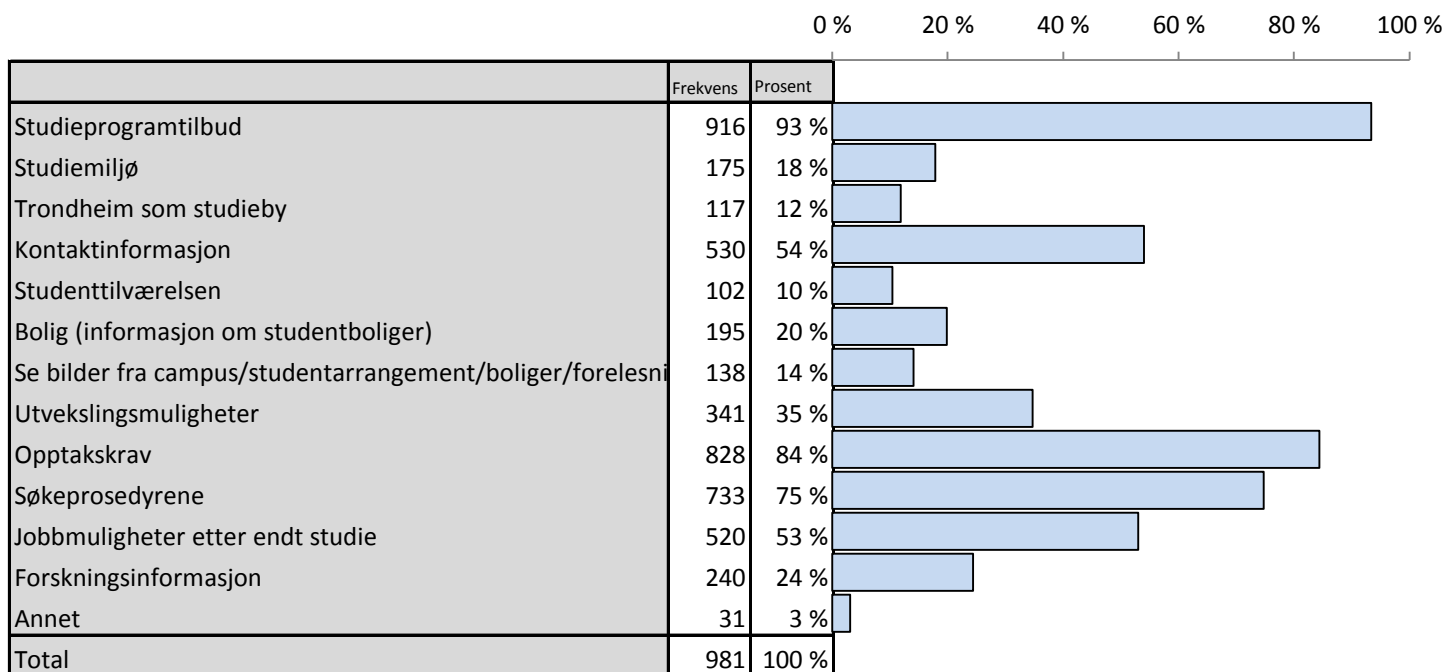
Informasjon om studieprogrammene er hensiktsmessig organisert på nettsidene

Standardiserte gjennomsnitt



Spørsmål 25: Hva slags informasjon søker du hovedsakelig på NTNUs nettsider?

Flere svar mulig.



Spørsmål 25: Hva slags informasjon søker du hovedsakelig på NTNUs nettsider?

Flere svar mulig.

Brutt ned på bakgrunnsvariabler. Del 1 av 2.

		Studieprogramtilbud	Studiemiljø	Trondheim som studieby	Kontaktinformasjon	Studenttilværelse	Bolig (informasjon om studentboliger)	Se bilder fra campus/studentarrangement/boliger	Utvexlingsmuligheter	Opptakskrav	Søkeprosedyrene	Jobbmuligheter etter endt studie	Forskningsinformasjon	Annet	Valid N
Kjønn	Mann	91%	▲24%	▲16%	50%	▲16%	▲25%	▲18%	33%	83%	▼70%	▼47%	25%	3%	(n=425)
	Kvinne	95%	▼13%	▼9%	57%	▼6%	▼16%	▼11%	36%	86%	▲78%	▲58%	24%	3%	(n=553)
Alder	22 år eller yngre	94%	20%	13%	55%	9%	21%	15%	39%	85%	77%	54%	22%	4%	(n=216)
	23 år	96%	17%	17%	▲63%	10%	21%	17%	▲45%	89%	▲83%	58%	26%	3%	(n=196)
	24 år	95%	24%	12%	54%	14%	23%	18%	▲48%	85%	73%	57%	26%	4%	(n=155)
	25 år	91%	11%	▼5%	46%	7%	15%	10%	31%	83%	70%	52%	19%	5%	(n=101)
	26-29 år	92%	19%	12%	56%	14%	25%	14%	▼23%	83%	70%	47%	27%	3%	(n=145)
	30 år eller eldre	90%	14%	10%	46%	8%	▼13%	▼8%	▼17%	81%	71%	49%	27%	1%	(n=167)
Region	Nord-Norge	96%	14%	8%	57%	5%	24%	18%	32%	82%	70%	54%	20%	2%	(n=91)
	Midt-Norge	95%	▼10%	▼6%	54%	▼6%	▼11%	▼10%	32%	81%	72%	55%	25%	3%	(n=380)
	Vestlandet	97%	23%	19%	51%	14%	27%	16%	40%	89%	78%	48%	21%	2%	(n=129)
	Sørlandet (inkl. Telemark)	94%	22%	▲27%	51%	22%	▲39%	18%	▲55%	▲94%	80%	59%	33%	4%	(n=49)
	Østlandet	90%	21%	12%	54%	12%	19%	15%	33%	88%	▲87%	53%	23%	3%	(n=123)
	Oslo/Akershus	92%	22%	15%	55%	12%	24%	17%	35%	87%	78%	55%	24%	3%	(n=165)
Bachelor	Bachelor fra NTNU	95%	▼11%	8%	▲68%	7%	▼11%	11%	▲48%	81%	72%	▲60%	28%	5%	(n=250)
	Ikke bachelor fra NTNU	92%	▲21%	▲14%	▼48%	12%	▲24%	15%	▼31%	▲87%	76%	50%	23%	2%	(n=660)
	Deler av bachelor fra NTNU	▲98%	14%	6%	63%	8%	▼8%	18%	23%	▼69%	71%	52%	23%	6%	(n=65)
Søknad til	Søkt master ved NTNU	93%	18%	12%	▼52%	11%	21%	13%	▼33%	▲86%	▲76%	52%	25%	3%	(n=895)
	Ikke søkt master ved NTNU	97%	13%	9%	▲73%	8%	13%	21%	▲51%	▼69%	▼62%	62%	22%	5%	(n=86)
Besluttet å	Mer enn 3 år før fristen	92%	13%	7%	53%	11%	16%	8%	31%	84%	76%	49%	35%	7%	(n=97)
	1-3 år før fristen	94%	18%	10%	58%	9%	19%	15%	34%	85%	77%	55%	26%	3%	(n=247)
	7-12 måneder før fristen	92%	22%	15%	48%	12%	21%	10%	31%	88%	76%	46%	21%	3%	(n=156)
	4-6 måneder før fristen	92%	18%	15%	55%	11%	▲32%	13%	36%	90%	76%	60%	23%	3%	(n=136)
	1-3 måneder før fristen	93%	19%	14%	50%	13%	17%	15%	33%	88%	83%	53%	22%	▼1%	(n=145)
	I løpet av siste måned før fristen	96%	17%	12%	45%	9%	17%	15%	35%	82%	70%	48%	24%	3%	(n=89)
Total		93%	18%	12%	54%	10%	20%	14%	35%	84%	75%	53%	24%	3%	(n=981)

▲ Signifikant høyere

▼ Signifikant lavere

Spørsmål 25: Hva slags informasjon søker du hovedsakelig på NTNUs nettsider?

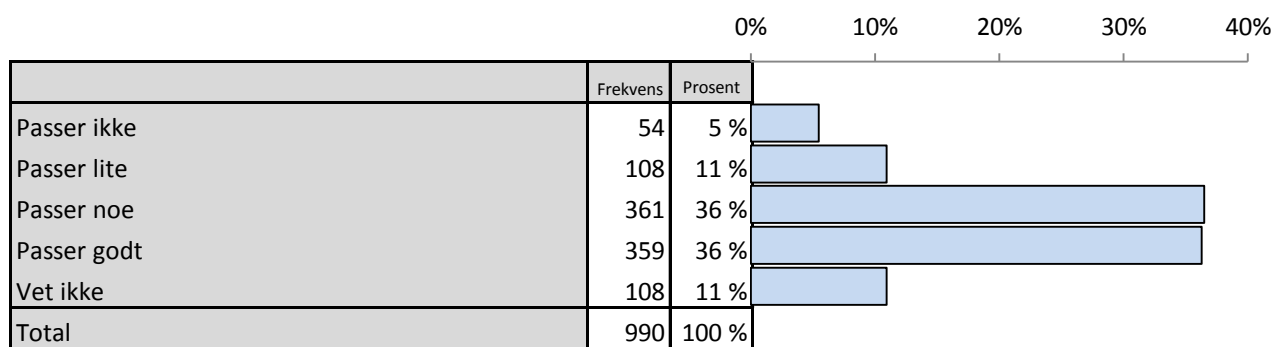
Flere svar mulig.

Brutt ned på bakgrunnsvariabler. Del 2 av 2.

	Studieprogramtilbud	Studiemiljø	Trondheim som studieby	Kontaktinformasjon	Studenttilværelse	Bolig (informasjon om studentboliger)	Se bilder fra campus/studentarrangement/boliger	Utvexlingsmuligheter	Opptakskrav	Søkeprosedyrene	Jobbmuligheter etter endt studie	Forskningsinformasjon	Annet	Valid N
Studieretning														
Estetiske fag, kunst- og musikkfag	93%	7%	21%	50%	21%	7%	21%	36%	▲100%	▲93%	64%	36%	14%	(n=14)
Historie, religion, kultur- og idéfag	97%	13%	10%	62%	6%	▼10%	9%	38%	84%	80%	54%	32%	6%	(n=69)
Idrettsfag	94%	23%	11%	46%	6%	17%	20%	34%	91%	80%	57%	37%	3%	(n=35)
Informasjonsteknologi og informatikk	84%	31%	18%	53%	▲27%	24%	27%	27%	▼69%	62%	44%	20%	4%	(n=45)
Matematikk og naturfag	92%	16%	10%	▲64%	10%	20%	12%	37%	78%	66%	48%	▲40%	5%	(n=102)
Mediefag og kommunikasjon	88%	12%	24%	65%	18%	29%	12%	35%	82%	82%	53%	35%	▼0%	(n=17)
Medisin, helse- og sosialfag	92%	13%	10%	53%	6%	13%	8%	31%	86%	78%	62%	33%	2%	(n=116)
Samfunnsfag og psykologi	95%	18%	12%	56%	10%	15%	14%	42%	87%	82%	▲61%	25%	3%	(n=177)
Sivilingeniør- og arkitektutdanning	90%	▲29%	17%	46%	▲17%	▲36%	▲20%	36%	90%	74%	49%	21%	3%	(n=261)
Språk og litteratur	97%	19%	10%	▲71%	3%	16%	13%	48%	84%	68%	45%	26%	3%	(n=31)
Pedagogiske fag	94%	12%	9%	52%	6%	▼11%	11%	▼21%	87%	76%	54%	18%	1%	(n=152)
Økonomi og administrasjon	97%	19%	11%	50%	14%	11%	14%	42%	89%	83%	56%	▼8%	3%	(n=36)
Total	93%	18%	12%	54%	10%	20%	14%	35%	84%	75%	53%	24%	3%	(n=981)

▲ Signifikant høyere

▼ Signifikant lavere

Spørsmål 26_1: Hvilke betegnelser synes du passer på det du forbinder med NTNU?**Elite**

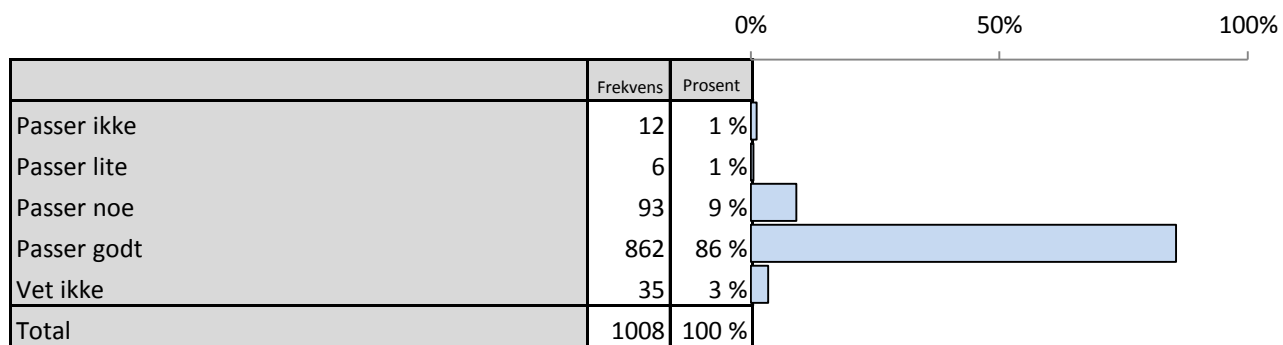
Spørsmål 26_1: Hvilke betegnelser synes du passer på det du forbinder med NTNU?

Elite

Brutt ned på bakgrunnsvariabler

		Passer ikke	Passer lite	Passer noe	Passer godt	Vet ikke	Valid N
Kjønn	Mann	7%	9%	36%	▲ 41%	▼ 7%	(n=428)
	Kvinne	4%	12%	37%	▼ 32%	▲ 14%	(n=559)
Alder	22 år eller yngre	4%	11%	38%	38%	9%	(n=225)
	23 år	6%	11%	35%	38%	10%	(n=202)
	24 år	4%	14%	32%	35%	14%	(n=157)
	25 år	7%	13%	38%	32%	11%	(n=104)
	26-29 år	9%	12%	39%	32%	8%	(n=142)
	30 år eller eldre	4%	▼ 6%	36%	39%	14%	(n=159)
Region	Nord-Norge	5%	9%	48%	26%	11%	(n=95)
	Midt-Norge	8%	12%	36%	33%	12%	(n=387)
	Vestlandet	3%	9%	37%	39%	11%	(n=127)
	Sørlandet (inkl. Telemark)	▼ 0%	20%	34%	38%	8%	(n=50)
	Østlandet	3%	8%	35%	▲ 48%	6%	(n=126)
	Oslo/Akershus	5%	12%	35%	37%	12%	(n=164)
Bachelor	Bachelor fra NTNU	9%	▲ 18%	42%	▼ 26%	▼ 5%	(n=245)
	Ikke bachelor fra NTNU	▼ 4%	▼ 8%	34%	▲ 41%	▲ 13%	(n=674)
	Deler av bachelor fra NTNU	9%	14%	42%	▼ 20%	14%	(n=64)
Søknad til	Søkt master ved NTNU	5%	11%	36%	38%	11%	(n=872)
	Ikke søkt master ved NTNU	10%	13%	41%	27%	9%	(n=118)
Besluttet å	Mer enn 3 år før fristen	6%	5%	39%	41%	9%	(n=93)
	1-3 år før fristen	3%	10%	34%	43%	11%	(n=240)
	7-12 måneder før fristen	5%	9%	38%	36%	12%	(n=151)
	4-6 måneder før fristen	5%	11%	34%	37%	12%	(n=131)
	1-3 måneder før fristen	6%	13%	35%	34%	12%	(n=143)
	I løpet av siste måned før fristen	7%	15%	44%	27%	8%	(n=89)
Studieretnin	Estetiske fag, kunst- og musikkfag	▼ 0%	14%	43%	36%	7%	(n=14)
	Historie, religion, kultur- og idéfag	▲ 17%	15%	41%	▼ 17%	11%	(n=66)
	Idrettsfag	▼ 0%	12%	38%	44%	6%	(n=34)
	Informasjonsteknologi og informatikk	5%	12%	36%	40%	7%	(n=42)
	Matematikk og naturfag	3%	8%	46%	32%	10%	(n=99)
	Mediefag og kommunikasjon	6%	13%	50%	31%	▼ 0%	(n=16)
	Medisin, helse- og sosialfag	4%	6%	32%	43%	15%	(n=115)
	Samfunnsfag og psykologi	7%	▲ 18%	37%	▼ 25%	13%	(n=175)
	Sivilingeniør- og arkitektutdanning	4%	7%	31%	▲ 50%	7%	(n=248)
	Språk og litteratur	6%	16%	45%	▼ 16%	16%	(n=31)
	Pedagogiske fag	3%	10%	38%	33%	17%	(n=150)
	Økonomi og administrasjon	6%	9%	41%	38%	6%	(n=34)
Total		5%	11%	36%	36%	11%	(n=990)

▲ Signifikant høyere
▼ Signifikant lavere

Spørsmål 26_2: Hvilke betegnelser synes du passer på det du forbinder med NTNU?**Teknologi**

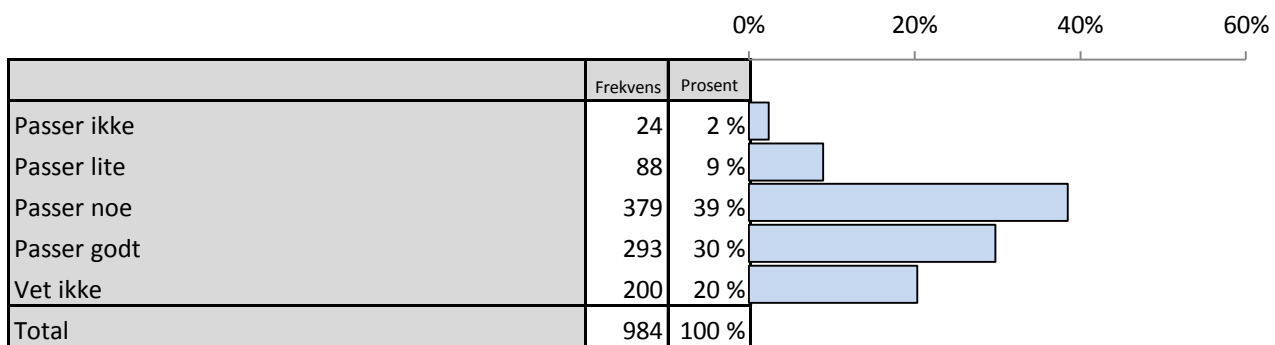
Spørsmål 26_2: Hvilke betegnelser synes du passer på det du forbinder med NTNU?

Teknologi

Brutt ned på bakgrunnsvariabler

		Passer ikke	Passer lite	Passer noe	Passer godt	Vet ikke	Valid N
Kjønn	Mann	2%	1%	9%	88%	▼ 1%	(n=435)
	Kvinne	1%	1%	10%	84%	▲ 5%	(n=570)
Alder	22 år eller yngre	▼ 0%	1%	8%	87%	3%	(n=229)
	23 år	2%	0%	8%	87%	2%	(n=202)
	24 år	1%	▼ 0%	9%	86%	4%	(n=160)
	25 år	1%	▼ 0%	13%	84%	2%	(n=105)
	26-29 år	3%	1%	10%	86%	1%	(n=145)
	30 år eller eldre	1%	1%	10%	82%	7%	(n=166)
Region	Nord-Norge	▼ 0%	▼ 0%	11%	87%	2%	(n=95)
	Midt-Norge	1%	1%	9%	84%	5%	(n=396)
	Vestlandet	1%	▼ 0%	8%	89%	2%	(n=132)
	Sørlandet (inkl. Telemark)	▼ 0%	2%	12%	86%	▼ 0%	(n=51)
	Østlandet	1%	▼ 0%	10%	86%	3%	(n=128)
	Oslo/Akershus	2%	1%	8%	86%	3%	(n=167)
Bachelor	Bachelor fra NTNU	2%	0%	11%	84%	2%	(n=246)
	Ikke bachelor fra NTNU	1%	1%	8%	86%	4%	(n=692)
	Deler av bachelor fra NTNU	▼ 0%	2%	16%	79%	3%	(n=63)
Søknad til	Søkt master ved NTNU	1%	1%	8%	86%	▲ 4%	(n=888)
	Ikke søkt master ved NTNU	1%	1%	15%	83%	▼ 1%	(n=120)
Besluttet å	Mer enn 3 år før fristen	2%	▼ 0%	8%	88%	2%	(n=97)
	1-3 år før fristen	1%	0%	7%	85%	6%	(n=244)
	7-12 måneder før fristen	2%	▼ 0%	10%	86%	2%	(n=154)
	4-6 måneder før fristen	1%	2%	6%	89%	2%	(n=134)
	1-3 måneder før fristen	1%	▼ 0%	11%	85%	3%	(n=146)
	I løpet av siste måned før fristen	▼ 0%	▼ 0%	8%	85%	7%	(n=88)
Studieretnin	Estetiske fag, kunst- og musikkfag	▼ 0%	▼ 0%	7%	86%	7%	(n=14)
	Historie, religion, kultur- og idéfag	1%	3%	13%	▼ 74%	9%	(n=68)
	Idrettsfag	▼ 0%	▼ 0%	9%	89%	3%	(n=35)
	Informasjonsteknologi og informatikk	7%	2%	9%	82%	▼ 0%	(n=44)
	Matematikk og naturfag	2%	▼ 0%	9%	87%	2%	(n=102)
	Mediefag og kommunikasjon	▼ 0%	▼ 0%	19%	81%	▼ 0%	(n=16)
	Medisin, helse- og sosialfag	▼ 0%	1%	8%	85%	7%	(n=118)
	Samfunnsfag og psykologi	▼ 0%	1%	10%	86%	4%	(n=175)
	Sivilingeniør- og arkitektutdanning	2%	▼ 0%	5%	▲ 91%	2%	(n=256)
	Språk og litteratur	▼ 0%	3%	13%	81%	3%	(n=31)
	Pedagogiske fag	1%	▼ 0%	9%	83%	7%	(n=149)
	Økonomi og administrasjon	3%	▼ 0%	11%	83%	3%	(n=36)
Total		1%	1%	9%	86%	3%	(n=1008)

▲ Signifikant høyere
▼ Signifikant lavere

Spørsmål 26_3: Hvilke betegnelser synes du passer på det du forbinder med NTNU?**Samarbeid**

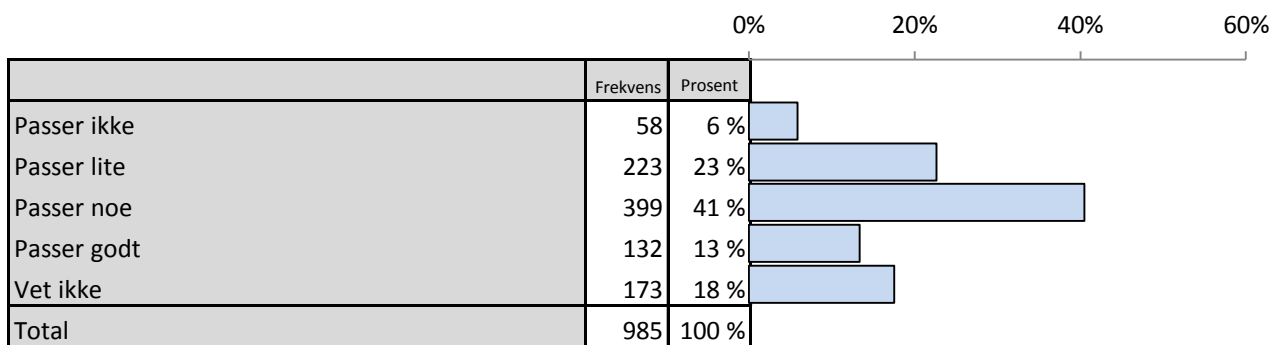
Spørsmål 26_3: Hvilke betegnelser synes du passer på det du forbinder med NTNU?

Samarbeid

Brutt ned på bakgrunnsvariabler

		Passer ikke	Passer lite	Passer noe	Passer godt	Vet ikke	Valid N
Kjønn	Mann	3%	9%	40%	29%	18%	(n=418)
	Kvinne	2%	9%	37%	30%	22%	(n=563)
Alder	22 år eller yngre	2%	▲ 14%	39%	28%	17%	(n=224)
	23 år	3%	11%	42%	26%	17%	(n=201)
	24 år	▼ 0%	6%	44%	29%	21%	(n=157)
	25 år	6%	7%	38%	24%	25%	(n=100)
	26-29 år	4%	9%	33%	32%	23%	(n=141)
	30 år eller eldre	2%	▼ 3%	33%	▲ 39%	24%	(n=160)
Region	Nord-Norge	2%	8%	36%	27%	28%	(n=98)
	Midt-Norge	3%	10%	40%	30%	17%	(n=381)
	Vestlandet	2%	6%	44%	24%	23%	(n=127)
	Sørlandet (inkl. Telemark)	▼ 0%	20%	36%	30%	14%	(n=50)
	Østlandet	2%	▼ 3%	38%	39%	18%	(n=127)
	Oslo/Akershus	2%	10%	38%	24%	26%	(n=164)
Bachelor	Bachelor fra NTNU	5%	▲ 15%	▲ 49%	23%	▼ 8%	(n=241)
	Ikke bachelor fra NTNU	1%	▼ 6%	▼ 35%	▲ 32%	▲ 25%	(n=674)
	Deler av bachelor fra NTNU	3%	16%	40%	26%	15%	(n=62)
Søknad til	Søkt master ved NTNU	2%	▼ 8%	▼ 37%	▲ 31%	▲ 22%	(n=865)
	Ikke søkt master ved NTNU	4%	▲ 18%	▲ 50%	▼ 19%	▼ 8%	(n=119)
Besluttet å	Mer enn 3 år før fristen	1%	7%	45%	29%	18%	(n=94)
	1-3 år før fristen	1%	9%	34%	▲ 39%	17%	(n=235)
	7-12 måneder før fristen	3%	7%	39%	29%	22%	(n=151)
	4-6 måneder før fristen	2%	5%	38%	30%	26%	(n=132)
	1-3 måneder før fristen	4%	7%	31%	30%	29%	(n=142)
	I løpet av siste måned før fristen	5%	10%	36%	25%	24%	(n=87)
Studieretnin	Estetiske fag, kunst- og musikkfag	▼ 0%	14%	43%	▼ 7%	36%	(n=14)
	Historie, religion, kultur- og idéfag	5%	9%	51%	▼ 15%	20%	(n=65)
	Idrettsfag	▼ 0%	18%	39%	33%	▼ 9%	(n=33)
	Informasjonsteknologi og informatikk	7%	17%	36%	24%	17%	(n=42)
	Matematikk og naturfag	3%	5%	39%	35%	17%	(n=99)
	Mediefag og kommunikasjon	▼ 0%	6%	31%	31%	31%	(n=16)
	Medisin, helse- og sosialfag	2%	6%	29%	29%	▲ 33%	(n=112)
	Samfunnsfag og psykologi	2%	9%	40%	30%	19%	(n=172)
	Sivilingeniør- og arkitektutdanning	2%	6%	37%	33%	22%	(n=249)
	Språk og litteratur	▼ 0%	10%	39%	32%	19%	(n=31)
	Pedagogiske fag	1%	7%	29%	▲ 42%	20%	(n=150)
	Økonomi og administrasjon	3%	6%	44%	22%	25%	(n=36)
Total		2%	9%	39%	30%	20%	(n=984)

▲ Signifikant høyere
▼ Signifikant lavere

Spørsmål 26_4: Hvilke betegnelser synes du passer på det du forbinder med NTNU?**Trendy**

Spørsmål 26_4: Hvilke betegnelser synes du passer på det du forbinder med NTNU?

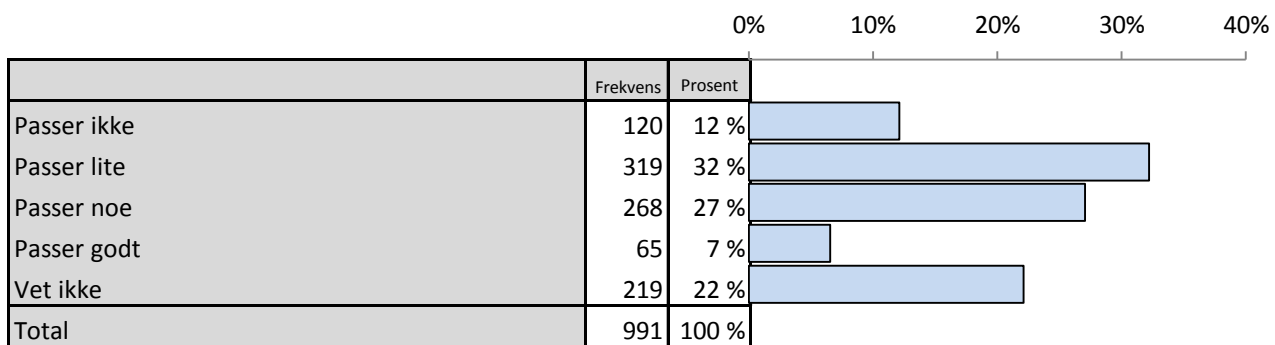
Trendy

Brutt ned på bakgrunnsvariabler

		Passer ikke	Passer lite	Passer noe	Passer godt	Vet ikke	Valid N
Kjønn	Mann	6%	25%	41%	13%	15%	(n=422)
	Kvinne	6%	21%	40%	14%	19%	(n=560)
Alder	22 år eller yngre	3%	24%	43%	16%	14%	(n=225)
	23 år	7%	23%	42%	16%	12%	(n=202)
	24 år	4%	20%	44%	12%	20%	(n=159)
	25 år	8%	27%	32%	9%	25%	(n=101)
	26-29 år	9%	26%	40%	9%	16%	(n=141)
	30 år eller eldre	6%	17%	38%	13%	25%	(n=156)
Region	Nord-Norge	6%	23%	41%	15%	14%	(n=97)
	Midt-Norge	6%	26%	38%	14%	16%	(n=386)
	Vestlandet	8%	17%	47%	12%	16%	(n=127)
	Sørlandet (inkl. Telemark)	4%	25%	44%	10%	17%	(n=48)
	Østlandet	6%	19%	46%	15%	14%	(n=126)
	Oslo/Akershus	4%	25%	37%	10%	24%	(n=163)
Bachelor	Bachelor fra NTNU	9%	▲ 32%	41%	9%	▼ 10%	(n=244)
	Ikke bachelor fra NTNU	5%	▼ 19%	40%	15%	▲ 21%	(n=670)
	Deler av bachelor fra NTNU	6%	23%	45%	11%	14%	(n=64)
Søknad til	Søkt master ved NTNU	5%	22%	41%	14%	18%	(n=866)
	Ikke søkt master ved NTNU	10%	30%	36%	10%	13%	(n=119)
Besluttet å	Mer enn 3 år før fristen	4%	17%	44%	17%	18%	(n=94)
	1-3 år før fristen	6%	21%	39%	16%	17%	(n=234)
	7-12 måneder før fristen	4%	25%	44%	9%	17%	(n=151)
	4-6 måneder før fristen	5%	19%	43%	15%	19%	(n=131)
	1-3 måneder før fristen	5%	19%	44%	14%	18%	(n=143)
	I løpet av siste måned før fristen	7%	29%	36%	11%	17%	(n=89)
Studieretnin	Estetiske fag, kunst- og musikkfag	▼ 0%	38%	23%	23%	15%	(n=13)
	Historie, religion, kultur- og idéfag	6%	31%	43%	▼ 5%	15%	(n=65)
	Idrettsfag	▼ 0%	26%	35%	24%	15%	(n=34)
	Informasjonsteknologi og informatikk	10%	33%	▼ 24%	19%	14%	(n=42)
	Matematikk og naturfag	9%	19%	34%	14%	23%	(n=98)
	Mediefag og kommunikasjon	▼ 0%	38%	31%	25%	6%	(n=16)
	Medisin, helse- og sosialfag	4%	14%	42%	18%	22%	(n=114)
	Samfunnsfag og psykologi	4%	26%	40%	13%	17%	(n=177)
	Sivilingeniør- og arkitektutdanning	4%	23%	46%	13%	14%	(n=246)
	Språk og litteratur	3%	32%	35%	13%	16%	(n=31)
	Pedagogiske fag	5%	▼ 14%	41%	18%	22%	(n=148)
	Økonomi og administrasjon	▼ 0%	39%	42%	8%	11%	(n=36)
Total		6%	23%	41%	13%	18%	(n=985)

▲ Signifikant høyere

▼ Signifikant lavere

Spørsmål 26_5: Hvilke betegnelser synes du passer på det du forbinder med NTNU?**Kunstnerisk**

Spørsmål 26_5: Hvilke betegnelser synes du passer på det du forbinder med NTNU?

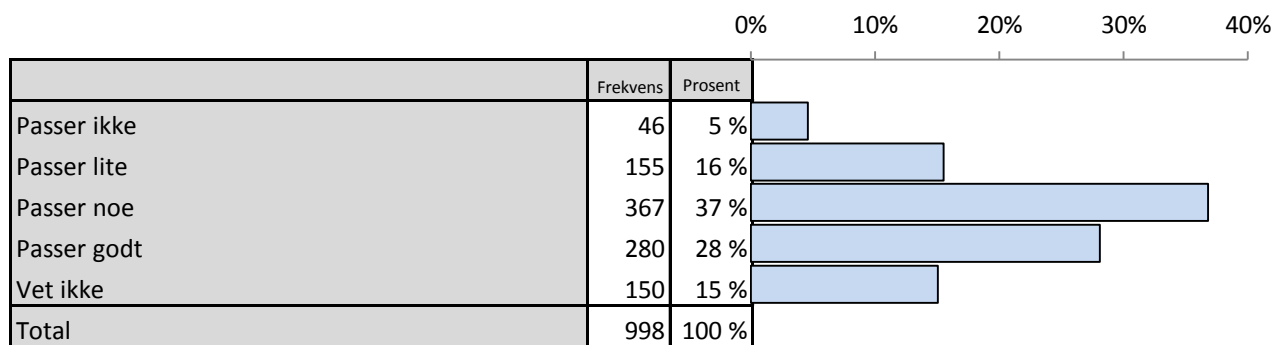
Kunstnerisk

Brutt ned på bakgrunnsvariabler

		Passer ikke	Passer lite	Passer noe	Passer godt	Vet ikke	Valid N
Kjønn	Mann	▲ 16%	33%	24%	6%	21%	(n=422)
	Kvinne	▼ 9%	32%	29%	7%	23%	(n=566)
Alder	22 år eller yngre	12%	39%	29%	5%	▼ 15%	(n=223)
	23 år	12%	35%	25%	7%	21%	(n=202)
	24 år	16%	34%	21%	4%	25%	(n=160)
	25 år	17%	28%	24%	7%	24%	(n=104)
	26-29 år	11%	30%	30%	8%	22%	(n=142)
	30 år eller eldre	▼ 6%	▼ 23%	33%	9%	29%	(n=159)
Region	Nord-Norge	11%	33%	26%	4%	27%	(n=98)
	Midt-Norge	▼ 7%	35%	▲ 32%	7%	19%	(n=386)
	Vestlandet	20%	28%	21%	5%	26%	(n=127)
	Sørlandet (inkl. Telemark)	18%	36%	16%	10%	20%	(n=50)
	Østlandet	13%	32%	30%	8%	17%	(n=126)
	Oslo/Akershus	15%	34%	20%	4%	27%	(n=165)
Bachelor	Bachelor fra NTNU	12%	39%	33%	8%	▼ 8%	(n=242)
	Ikke bachelor fra NTNU	12%	29%	25%	6%	▲ 28%	(n=678)
	Deler av bachelor fra NTNU	16%	36%	28%	6%	14%	(n=64)
Søknad til	Søkt master ved NTNU	12%	▼ 31%	27%	6%	▲ 24%	(n=871)
	Ikke søkt master ved NTNU	14%	▲ 43%	27%	8%	▼ 8%	(n=120)
Besluttet å	Mer enn 3 år før fristen	9%	31%	27%	7%	27%	(n=94)
	1-3 år før fristen	11%	29%	32%	6%	23%	(n=235)
	7-12 måneder før fristen	11%	35%	26%	7%	21%	(n=150)
	4-6 måneder før fristen	8%	32%	25%	5%	30%	(n=133)
	1-3 måneder før fristen	16%	30%	22%	8%	25%	(n=146)
	I løpet av siste måned før fristen	20%	30%	27%	2%	20%	(n=89)
Studieretnin	Estetiske fag, kunst- og musikkfag	21%	14%	21%	▲ 43%	▼ 0%	(n=14)
	Historie, religion, kultur- og idéfag	8%	45%	26%	8%	14%	(n=65)
	Idrettsfag	6%	26%	29%	6%	32%	(n=34)
	Informasjonsteknologi og informatikk	14%	29%	21%	10%	26%	(n=42)
	Matematikk og naturfag	13%	29%	25%	9%	23%	(n=99)
	Mediefag og kommunikasjon	6%	44%	25%	13%	13%	(n=16)
	Medisin, helse- og sosialfag	8%	31%	26%	▼ 2%	33%	(n=114)
	Samfunnsfag og psykologi	12%	37%	25%	6%	20%	(n=177)
	Sivilingeniør- og arkitektutdanning	13%	31%	25%	6%	26%	(n=252)
	Språk og litteratur	6%	▲ 52%	26%	3%	13%	(n=31)
	Pedagogiske fag	9%	24%	32%	9%	25%	(n=149)
	Økonomi og administrasjon	20%	37%	20%	3%	20%	(n=35)
Total		12%	32%	27%	7%	22%	(n=991)

▲ Signifikant høyere

▼ Signifikant lavere

Spørsmål 26_6: Hvilke betegnelser synes du passer på det du forbinder med NTNU?**Kreativ**

Spørsmål 26_6: Hvilke betegnelser synes du passer på det du forbinder med NTNU?

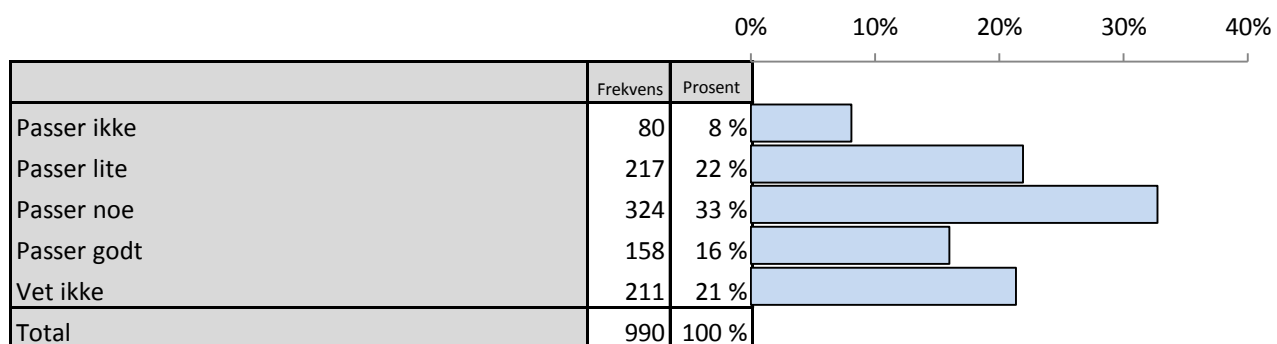
Kreativ

Brutt ned på bakgrunnsvariabler

		Passer ikke	Passer lite	Passer noe	Passer godt	Vet ikke	Valid N
Kjønn	Mann	4%	▼11%	37%	▲36%	13%	(n=427)
	Kvinne	5%	▲19%	37%	▼22%	17%	(n=568)
Alder	22 år eller yngre	6%	20%	40%	25%	▼9%	(n=227)
	23 år	5%	20%	35%	28%	12%	(n=202)
	24 år	4%	16%	32%	30%	18%	(n=159)
	25 år	6%	9%	43%	23%	20%	(n=102)
	26-29 år	6%	13%	37%	31%	13%	(n=144)
	30 år eller eldre	▼1%	▼9%	36%	33%	21%	(n=163)
Region	Nord-Norge	8%	▼8%	40%	26%	18%	(n=98)
	Midt-Norge	3%	16%	42%	26%	13%	(n=390)
	Vestlandet	6%	16%	29%	34%	15%	(n=129)
	Sørlandet (inkl. Telemark)	2%	16%	44%	22%	16%	(n=50)
	Østlandet	4%	20%	34%	31%	11%	(n=127)
	Oslo/Akershus	5%	18%	30%	27%	20%	(n=165)
Bachelor	Bachelor fra NTNU	7%	▲21%	▲46%	▼21%	▼5%	(n=242)
	Ikke bachelor fra NTNU	4%	▼13%	▼33%	▲32%	▲19%	(n=685)
	Deler av bachelor fra NTNU	6%	23%	45%	▼13%	13%	(n=64)
Søknad til	Søkt master ved NTNU	4%	▼14%	37%	▲29%	▲17%	(n=878)
	Ikke søkt master ved NTNU	9%	▲29%	38%	▼19%	▼4%	(n=120)
Besluttet å	Mer enn 3 år før fristen	2%	11%	42%	32%	14%	(n=95)
	1-3 år før fristen	5%	11%	40%	28%	16%	(n=239)
	7-12 måneder før fristen	3%	16%	35%	32%	14%	(n=152)
	4-6 måneder før fristen	4%	14%	31%	29%	22%	(n=132)
	1-3 måneder før fristen	5%	12%	35%	30%	18%	(n=146)
	I løpet av siste måned før fristen	4%	22%	36%	20%	17%	(n=89)
Studieretnin	Estetiske fag, kunst- og musikkfag	7%	21%	21%	43%	7%	(n=14)
	Historie, religion, kultur- og idéfag	3%	21%	46%	19%	10%	(n=67)
	Idrettsfag	3%	12%	29%	32%	24%	(n=34)
	Informasjonsteknologi og informatikk	7%	10%	36%	29%	19%	(n=42)
	Matematikk og naturfag	5%	12%	39%	25%	19%	(n=100)
	Mediefag og kommunikasjon	▼0%	25%	56%	13%	6%	(n=16)
	Medisin, helse- og sosialfag	▼1%	16%	34%	22%	▲28%	(n=116)
	Samfunnsfag og psykologi	7%	20%	36%	26%	11%	(n=176)
	Sivilingeniør- og arkitektutdanning	3%	▼8%	36%	▲37%	15%	(n=254)
	Språk og litteratur	6%	16%	42%	26%	10%	(n=31)
	Pedagogiske fag	3%	15%	37%	27%	18%	(n=150)
	Økonomi og administrasjon	3%	14%	31%	36%	17%	(n=36)
	Total		5%	16%	37%	28%	15%

▲ Signifikant høyere

▼ Signifikant lavere

Spørsmål 26_7: Hvilke betegnelser synes du passer på det du forbinder med NTNU?**Konservativ**

Spørsmål 26_7: Hvilke betegnelser synes du passer på det du forbinder med NTNU?

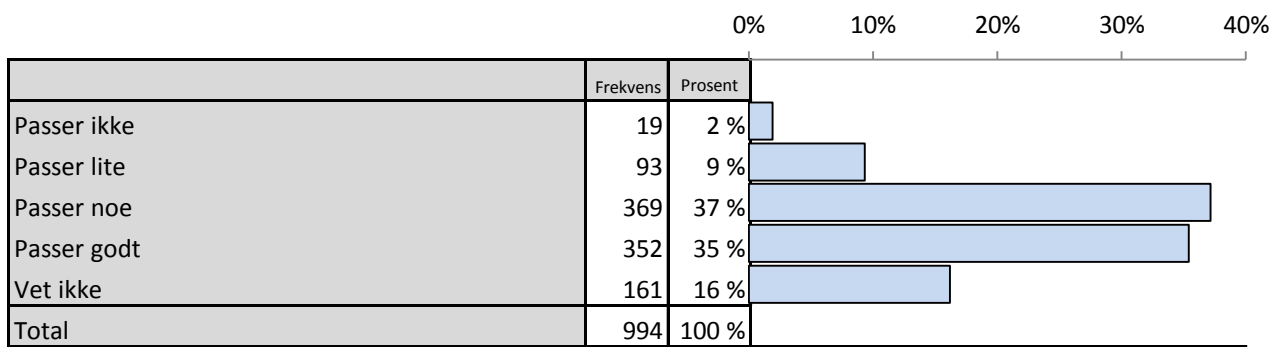
Konservativ

Brutt ned på bakgrunnsvariabler

		Passer ikke	Passer lite	Passer noe	Passer godt	Vet ikke	Valid N
Kjønn	Mann	8%	22%	33%	17%	20%	(n=425)
	Kvinne	8%	22%	33%	15%	23%	(n=562)
Alder	22 år eller yngre	8%	25%	32%	15%	20%	(n=225)
	23 år	8%	24%	31%	17%	19%	(n=201)
	24 år	8%	22%	29%	14%	27%	(n=159)
	25 år	11%	18%	35%	15%	21%	(n=103)
	26-29 år	8%	27%	31%	19%	15%	(n=142)
	30 år eller eldre	6%	▼ 13%	40%	16%	25%	(n=159)
Region	Nord-Norge	11%	24%	30%	15%	20%	(n=97)
	Midt-Norge	7%	23%	35%	16%	19%	(n=389)
	Vestlandet	6%	21%	33%	14%	26%	(n=125)
	Sørlandet (inkl. Telemark)	12%	32%	20%	18%	18%	(n=50)
	Østlandet	10%	20%	40%	13%	17%	(n=126)
	Oslo/Akershus	7%	20%	30%	18%	25%	(n=165)
Bachelor	Bachelor fra NTNU	11%	22%	37%	22%	▼ 8%	(n=244)
	Ikke bachelor fra NTNU	7%	22%	30%	▼ 14%	▲ 28%	(n=676)
	Deler av bachelor fra NTNU	9%	23%	41%	19%	▼ 8%	(n=64)
Søknad til	Søkt master ved NTNU	8%	22%	32%	15%	▲ 23%	(n=871)
	Ikke søkt master ved NTNU	6%	24%	36%	24%	▼ 11%	(n=119)
Besluttet å	Mer enn 3 år før fristen	12%	18%	28%	17%	26%	(n=94)
	1-3 år før fristen	7%	24%	36%	12%	21%	(n=236)
	7-12 måneder før fristen	7%	23%	32%	16%	22%	(n=151)
	4-6 måneder før fristen	8%	22%	31%	11%	27%	(n=132)
	1-3 måneder før fristen	12%	17%	32%	17%	22%	(n=144)
	I løpet av siste måned før fristen	4%	27%	29%	20%	19%	(n=89)
Studieretnin	Estetiske fag, kunst- og musikkfag	21%	7%	21%	29%	21%	(n=14)
	Historie, religion, kultur- og idéfag	9%	18%	35%	23%	14%	(n=65)
	Idrettsfag	9%	18%	29%	15%	29%	(n=34)
	Informasjonsteknologi og informatikk	10%	17%	34%	15%	24%	(n=41)
	Matematikk og naturfag	8%	24%	28%	13%	27%	(n=98)
	Mediefag og kommunikasjon	▼ 0%	38%	31%	31%	▼ 0%	(n=16)
	Medisin, helse- og sosialfag	8%	17%	26%	14%	▲ 35%	(n=114)
	Samfunnsfag og psykologi	11%	23%	32%	14%	20%	(n=177)
	Sivilingeniør- og arkitektutdanning	6%	22%	35%	15%	22%	(n=251)
	Språk og litteratur	16%	35%	26%	16%	▼ 6%	(n=31)
	Pedagogiske fag	7%	▼ 14%	40%	16%	22%	(n=149)
	Økonomi og administrasjon	11%	36%	33%	8%	11%	(n=36)
Total		8%	22%	33%	16%	21%	(n=990)

▲ Signifikant høyere

▼ Signifikant lavere

Spørsmål 26_8: Hvilke betegnelser synes du passer på det du forbinder med NTNU?**Tverrfaglig**

Spørsmål 26_8: Hvilke betegnelser synes du passer på det du forbinder med NTNU?

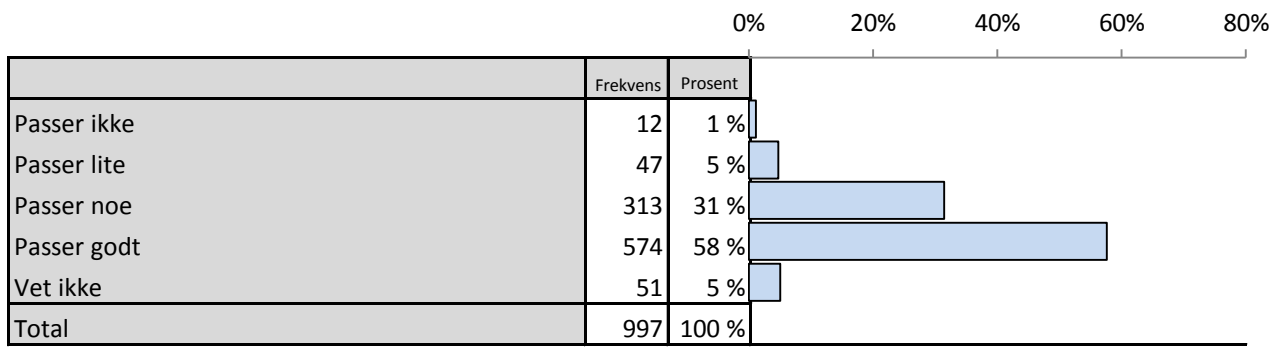
Tverrfaglig

Brutt ned på bakgrunnsvariabler

		Passer ikke	Passer lite	Passer noe	Passer godt	Vet ikke	Valid N
Kjønn	Mann	2%	10%	37%	34%	17%	(n=425)
	Kvinne	2%	9%	37%	37%	16%	(n=566)
Alder	22 år eller yngre	1%	12%	35%	38%	14%	(n=225)
	23 år	4%	11%	41%	▼ 26%	17%	(n=201)
	24 år	1%	10%	40%	33%	16%	(n=159)
	25 år	2%	8%	37%	38%	16%	(n=103)
	26-29 år	3%	9%	32%	40%	17%	(n=144)
	30 år eller eldre	1%	▼ 3%	37%	41%	18%	(n=161)
Region	Nord-Norge	2%	7%	44%	30%	16%	(n=97)
	Midt-Norge	2%	9%	37%	36%	16%	(n=389)
	Vestlandet	▼ 0%	9%	33%	36%	22%	(n=129)
	Sørlandet (inkl. Telemark)	2%	8%	38%	42%	10%	(n=50)
	Østlandet	1%	6%	45%	35%	13%	(n=127)
	Oslo/Akershus	4%	15%	31%	34%	17%	(n=163)
Bachelor	Bachelor fra NTNU	4%	▲ 16%	44%	31%	▼ 5%	(n=243)
	Ikke bachelor fra NTNU	1%	▼ 7%	▼ 34%	37%	▲ 21%	(n=680)
	Deler av bachelor fra NTNU	3%	11%	42%	36%	8%	(n=64)
Søknad til	Søkt master ved NTNU	▼ 1%	▼ 8%	37%	37%	▲ 17%	(n=874)
	Ikke søkt master ved NTNU	▲ 8%	▲ 18%	39%	27%	▼ 8%	(n=120)
Besluttet å	Mer enn 3 år før fristen	▼ 0%	5%	34%	44%	17%	(n=94)
	1-3 år før fristen	1%	7%	37%	38%	16%	(n=237)
	7-12 måneder før fristen	1%	10%	32%	40%	16%	(n=154)
	4-6 måneder før fristen	2%	8%	35%	38%	17%	(n=130)
	1-3 måneder før fristen	1%	6%	39%	34%	19%	(n=145)
	I løpet av siste måned før fristen	1%	14%	43%	▼ 24%	17%	(n=90)
Studieretnin	Estetiske fag, kunst- og musikkfag	7%	14%	29%	36%	14%	(n=14)
	Historie, religion, kultur- og idéfag	▼ 0%	13%	36%	37%	13%	(n=67)
	Idrettsfag	▼ 0%	12%	56%	29%	▼ 3%	(n=34)
	Informasjonsteknologi og informatikk	5%	18%	33%	28%	18%	(n=40)
	Matematikk og naturfag	2%	7%	36%	38%	16%	(n=97)
	Mediefag og kommunikasjon	▼ 0%	13%	56%	31%	▼ 0%	(n=16)
	Medisin, helse- og sosialfag	▼ 0%	7%	43%	32%	17%	(n=115)
	Samfunnsfag og psykologi	1%	12%	42%	34%	▼ 10%	(n=177)
	Sivilingeniør- og arkitektutdanning	1%	8%	31%	41%	19%	(n=252)
	Språk og litteratur	▼ 0%	13%	45%	26%	16%	(n=31)
	Pedagogiske fag	1%	4%	34%	38%	23%	(n=150)
	Økonomi og administrasjon	▼ 0%	11%	31%	39%	19%	(n=36)
Total		2%	9%	37%	35%	16%	(n=994)

▲ Signifikant høyere

▼ Signifikant lavere

Spørsmål 26_9: Hvilke betegnelser synes du passer på det du forbinder med NTNU?**Spennende**

Spørsmål 26_9: Hvilke betegnelser synes du passer på det du forbinder med NTNU?

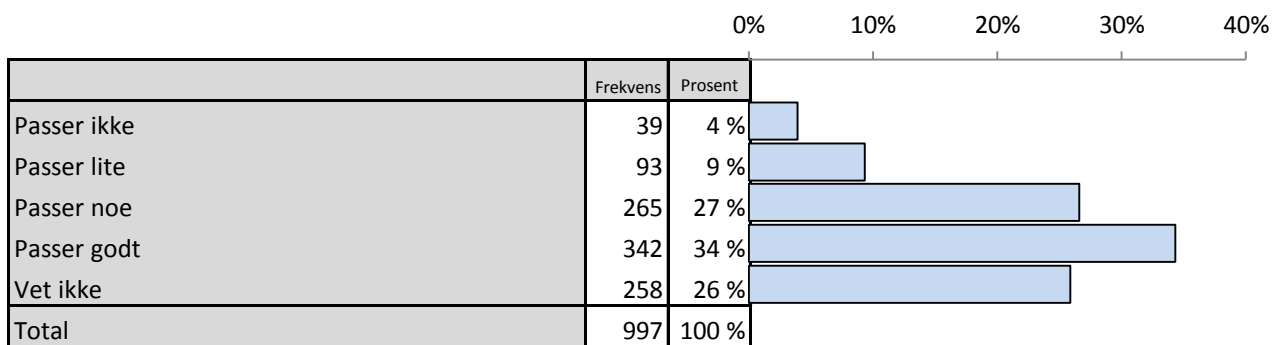
Spennende

Brutt ned på bakgrunnsvariabler

		Passer ikke	Passer lite	Passer noe	Passer godt	Vet ikke	Valid N
Kjønn	Mann	1%	5%	30%	58%	5%	(n=425)
	Kvinne	1%	4%	32%	58%	5%	(n=569)
Alder	22 år eller yngre	▼0%	3%	33%	58%	6%	(n=226)
	23 år	2%	5%	33%	57%	3%	(n=202)
	24 år	1%	4%	32%	57%	6%	(n=158)
	25 år	2%	7%	28%	55%	9%	(n=104)
	26-29 år	2%	5%	36%	55%	3%	(n=143)
	30 år eller eldre	1%	6%	25%	63%	6%	(n=163)
Region	Nord-Norge	▼0%	3%	35%	58%	4%	(n=98)
	Midt-Norge	2%	7%	33%	54%	5%	(n=390)
	Vestlandet	▼0%	3%	34%	57%	6%	(n=128)
	Sørlandet (inkl. Telemark)	▼0%	▼0%	41%	55%	4%	(n=51)
	Østlandet	▼0%	4%	25%	67%	4%	(n=127)
	Oslo/Akershus	2%	5%	29%	60%	4%	(n=166)
Bachelor	Bachelor fra NTNU	3%	▲9%	▲39%	▼46%	2%	(n=244)
	Ikke bachelor fra NTNU	1%	▼3%	▼27%	▲63%	▲6%	(n=683)
	Deler av bachelor fra NTNU	▼0%	5%	▲49%	▼43%	3%	(n=63)
Søknad til	Søkt master ved NTNU	1%	▼4%	▼29%	▲61%	5%	(n=877)
	Ikke søkt master ved NTNU	2%	▲11%	▲49%	▼35%	3%	(n=120)
Besluttet å	Mer enn 3 år før fristen	1%	2%	26%	66%	4%	(n=95)
	1-3 år før fristen	▼0%	4%	26%	65%	6%	(n=238)
	7-12 måneder før fristen	2%	3%	27%	64%	4%	(n=152)
	4-6 måneder før fristen	2%	5%	26%	62%	5%	(n=133)
	1-3 måneder før fristen	1%	3%	34%	57%	5%	(n=146)
	I løpet av siste måned før fristen	1%	6%	40%	▼47%	7%	(n=88)
Studieretnin	Estetiske fag, kunst- og musikkfag	▼0%	▼0%	57%	43%	▼0%	(n=14)
	Historie, religion, kultur- og idéfag	3%	9%	42%	▼36%	9%	(n=66)
	Idrettsfag	▼0%	6%	26%	62%	6%	(n=34)
	Informasjonsteknologi og informatikk	8%	▼0%	33%	58%	3%	(n=40)
	Matematikk og naturfag	2%	2%	30%	60%	6%	(n=100)
	Mediefag og kommunikasjon	▼0%	7%	47%	47%	▼0%	(n=15)
	Medisin, helse- og sosialfag	▼0%	5%	30%	59%	6%	(n=115)
	Samfunnsfag og psykologi	1%	7%	32%	59%	▼1%	(n=176)
	Sivilingeniør- og arkitektutdanning	1%	3%	▼22%	▲68%	6%	(n=253)
	Språk og litteratur	▼0%	6%	42%	42%	10%	(n=31)
	Pedagogiske fag	1%	3%	26%	64%	5%	(n=152)
	Økonomi og administrasjon	▼0%	3%	19%	75%	3%	(n=36)
Total		1%	5%	31%	58%	5%	(n=997)

▲ Signifikant høyere

▼ Signifikant lavere

Spørsmål 26_10: Hvilke betegnelser synes du passer på det du forbinder med NTNU?**Tett kontakt med næringslivet**

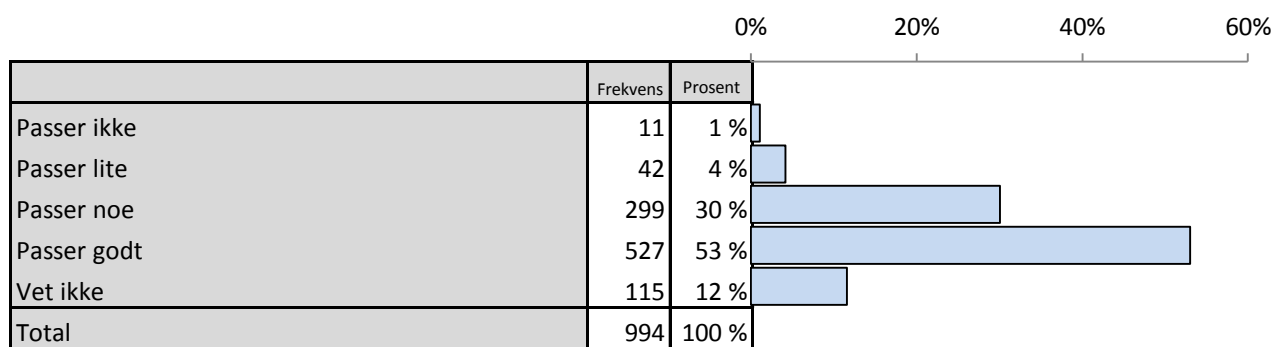
Spørsmål 26_10: Hvilke betegnelser synes du passer på det du forbinder med NTNU?

Tett kontakt med næringslivet

Brutt ned på bakgrunnsvariabler

		Passer ikke	Passer lite	Passer noe	Passer godt	Vet ikke	Valid N
Kjønn	Mann	4%	9%	27%	▲ 40%	▼ 20%	(n=426)
	Kvinne	4%	9%	27%	▼ 30%	▲ 30%	(n=568)
Alder	22 år eller yngre	4%	11%	25%	▲ 42%	▼ 18%	(n=227)
	23 år	5%	11%	26%	32%	25%	(n=202)
	24 år	3%	14%	26%	31%	26%	(n=159)
	25 år	6%	8%	26%	31%	30%	(n=104)
	26-29 år	3%	7%	29%	28%	32%	(n=143)
	30 år eller eldre	2%	▼ 4%	27%	37%	29%	(n=161)
Region	Nord-Norge	4%	13%	26%	32%	25%	(n=97)
	Midt-Norge	4%	10%	27%	32%	27%	(n=390)
	Vestlandet	2%	9%	29%	32%	28%	(n=130)
	Sørlandet (inkl. Telemark)	6%	4%	33%	37%	20%	(n=49)
	Østlandet	4%	6%	27%	38%	26%	(n=127)
	Oslo/Akershus	4%	8%	23%	39%	25%	(n=165)
Bachelor	Bachelor fra NTNU	▲ 8%	▲ 19%	▲ 34%	▼ 24%	▼ 16%	(n=246)
	Ikke bachelor fra NTNU	▼ 2%	▼ 5%	24%	▲ 39%	▲ 29%	(n=680)
	Deler av bachelor fra NTNU	8%	19%	20%	23%	30%	(n=64)
Søknad til	Søkt master ved NTNU	▼ 3%	▼ 8%	26%	▲ 37%	27%	(n=878)
	Ikke søkt master ved NTNU	▲ 13%	▲ 23%	29%	▼ 13%	21%	(n=119)
Besluttet å	Mer enn 3 år før fristen	1%	7%	31%	43%	18%	(n=95)
	1-3 år før fristen	3%	8%	23%	38%	27%	(n=239)
	7-12 måneder før fristen	2%	8%	27%	37%	25%	(n=153)
	4-6 måneder før fristen	5%	7%	27%	32%	29%	(n=133)
	1-3 måneder før fristen	1%	7%	28%	35%	30%	(n=145)
	I løpet av siste måned før fristen	3%	4%	26%	37%	29%	(n=89)
Studieretnin	Estetiske fag, kunst- og musikkfag	7%	▼ 0%	36%	21%	36%	(n=14)
	Historie, religion, kultur- og idéfag	8%	14%	33%	▼ 23%	23%	(n=66)
	Idrettsfag	▼ 0%	6%	24%	29%	41%	(n=34)
	Informasjonsteknologi og informatikk	2%	7%	20%	54%	17%	(n=41)
	Matematikk og naturfag	1%	5%	26%	48%	19%	(n=99)
	Mediefag og kommunikasjon	▼ 0%	13%	13%	44%	31%	(n=16)
	Medisin, helse- og sosialfag	3%	4%	28%	▼ 26%	▲ 38%	(n=117)
	Samfunnsfag og psykologi	3%	12%	▲ 35%	▼ 21%	28%	(n=177)
	Sivilingeniør- og arkitektutdanning	2%	8%	21%	▲ 50%	▼ 21%	(n=253)
	Språk og litteratur	▼ 0%	10%	35%	▼ 19%	35%	(n=31)
	Pedagogiske fag	3%	9%	24%	32%	31%	(n=149)
	Økonomi og administrasjon	3%	▼ 0%	33%	47%	17%	(n=36)
Total		4%	9%	27%	34%	26%	(n=997)

▲ Signifikant høyere
▼ Signifikant lavere

Spørsmål 26_11: Hvilke betegnelser synes du passer på det du forbinder med NTNU?**Samfunnsrelevant**

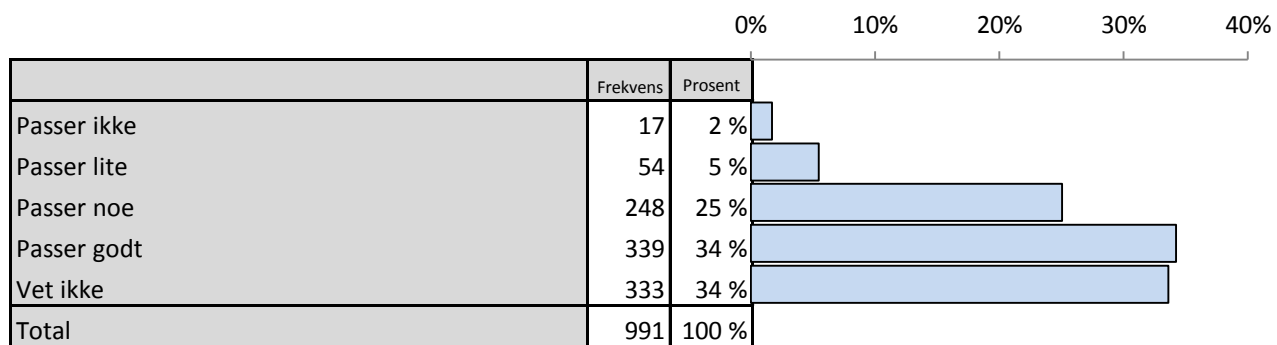
Spørsmål 26_11: Hvilke betegnelser synes du passer på det du forbinder med NTNU?

Samfunnsrelevant

Brutt ned på bakgrunnsvariabler

		Passer ikke	Passer lite	Passer noe	Passer godt	Vet ikke	Valid N
Kjønn	Mann	1%	5%	34%	48%	12%	(n=421)
	Kvinne	1%	4%	27%	57%	11%	(n=570)
Alder	22 år eller yngre	1%	3%	37%	48%	11%	(n=226)
	23 år	2%	5%	30%	49%	14%	(n=201)
	24 år	1%	8%	28%	52%	11%	(n=158)
	25 år	3%	4%	27%	53%	13%	(n=103)
	26-29 år	1%	3%	30%	57%	9%	(n=143)
	30 år eller eldre	▼0%	2%	25%	▲62%	11%	(n=162)
Region	Nord-Norge	1%	4%	29%	54%	12%	(n=97)
	Midt-Norge	1%	4%	32%	53%	11%	(n=390)
	Vestlandet	▼0%	5%	33%	52%	10%	(n=128)
	Sørlandet (inkl. Telemark)	2%	▼0%	40%	48%	10%	(n=50)
	Østlandet	2%	4%	21%	61%	12%	(n=127)
	Oslo/Akershus	2%	4%	27%	53%	13%	(n=165)
Bachelor	Bachelor fra NTNU	2%	▲9%	37%	▼45%	▼7%	(n=244)
	Ikke bachelor fra NTNU	1%	▼3%	28%	55%	▲14%	(n=678)
	Deler av bachelor fra NTNU	2%	3%	29%	58%	8%	(n=65)
Søknad til	Søkt master ved NTNU	1%	4%	29%	54%	12%	(n=872)
	Ikke søkt master ved NTNU	3%	8%	36%	46%	7%	(n=122)
Besluttet å	Mer enn 3 år før fristen	1%	2%	28%	52%	17%	(n=94)
	1-3 år før fristen	▼0%	4%	29%	57%	9%	(n=236)
	7-12 måneder før fristen	▼0%	5%	29%	56%	10%	(n=153)
	4-6 måneder før fristen	2%	2%	29%	55%	12%	(n=131)
	1-3 måneder før fristen	1%	3%	28%	55%	13%	(n=144)
	I løpet av siste måned før fristen	▼0%	6%	36%	46%	13%	(n=90)
Studieretnin	Estetiske fag, kunst- og musikkfag	7%	7%	▼7%	57%	21%	(n=14)
	Historie, religion, kultur- og idéfag	▼0%	▲12%	34%	43%	10%	(n=67)
	Idrettsfag	▼0%	3%	32%	53%	12%	(n=34)
	Informasjonsteknologi og informatikk	5%	10%	32%	▼37%	17%	(n=41)
	Matematikk og naturfag	2%	2%	34%	44%	18%	(n=97)
	Mediefag og kommunikasjon	▼0%	6%	38%	44%	13%	(n=16)
	Medisin, helse- og sosialfag	▼0%	▼1%	28%	56%	15%	(n=116)
	Samfunnsfag og psykologi	1%	5%	28%	60%	▼6%	(n=177)
	Sivilingeniør- og arkitektutdanning	1%	3%	31%	52%	13%	(n=248)
	Språk og litteratur	3%	3%	39%	39%	16%	(n=31)
	Pedagogiske fag	▼0%	3%	21%	▲64%	12%	(n=150)
	Økonomi og administrasjon	▼0%	3%	28%	64%	6%	(n=36)
Total		1%	4%	30%	53%	12%	(n=994)

▲ Signifikant høyere
▼ Signifikant lavere

Spørsmål 26_12: Hvilke betegnelser synes du passer på det du forbinder med NTNU?**Likestilling**

Spørsmål 26_12: Hvilke betegnelser synes du passer på det du forbinder med NTNU?

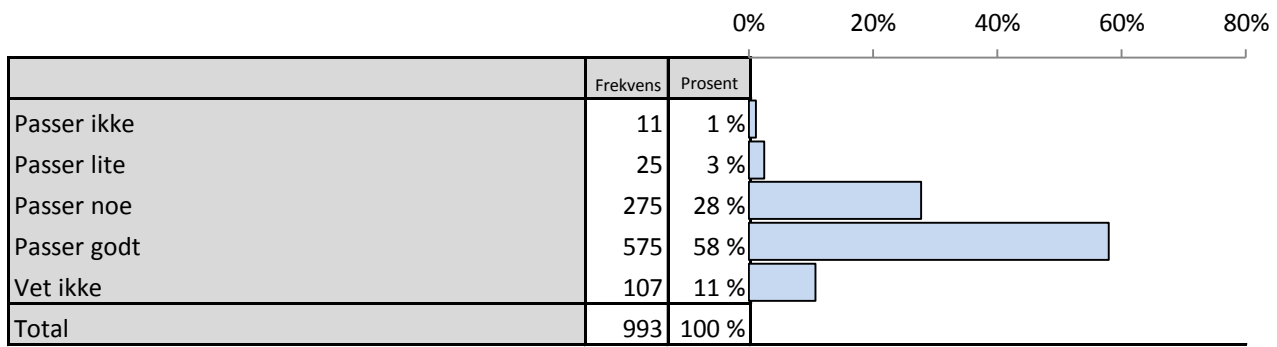
Likestilling

Brutt ned på bakgrunnsvariabler

		Passer ikke	Passer lite	Passer noe	Passer godt	Vet ikke	Valid N
Kjønn	Mann	2%	6%	29%	31%	33%	(n=424)
	Kvinne	2%	5%	22%	37%	34%	(n=564)
Alder	22 år eller yngre	3%	8%	26%	36%	27%	(n=224)
	23 år	1%	9%	23%	34%	32%	(n=202)
	24 år	1%	5%	25%	33%	36%	(n=159)
	25 år	4%	▼1%	27%	31%	37%	(n=103)
	26-29 år	1%	2%	29%	31%	37%	(n=142)
	30 år eller eldre	1%	4%	21%	38%	36%	(n=160)
Region	Nord-Norge	6%	3%	19%	35%	36%	(n=96)
	Midt-Norge	1%	5%	26%	39%	29%	(n=387)
	Vestlandet	1%	5%	25%	30%	39%	(n=127)
	Sørlandet (inkl. Telemark)	▼0%	8%	▲42%	28%	22%	(n=50)
	Østlandet	▼0%	6%	27%	37%	31%	(n=127)
	Oslo/Akershus	3%	7%	22%	▼24%	▲45%	(n=165)
Bachelor	Bachelor fra NTNU	3%	8%	28%	41%	▼19%	(n=243)
	Ikke bachelor fra NTNU	1%	5%	24%	▼30%	▲40%	(n=677)
	Deler av bachelor fra NTNU	3%	2%	27%	▲52%	▼17%	(n=64)
Søknad til	Søkt master ved NTNU	1%	5%	25%	▼33%	▲36%	(n=873)
	Ikke søkt master ved NTNU	3%	8%	24%	▲46%	▼19%	(n=118)
Besluttet å	Mer enn 3 år før fristen	3%	3%	26%	33%	35%	(n=95)
	1-3 år før fristen	1%	4%	23%	36%	35%	(n=236)
	7-12 måneder før fristen	1%	6%	25%	31%	38%	(n=154)
	4-6 måneder før fristen	2%	▼2%	26%	35%	36%	(n=131)
	1-3 måneder før fristen	1%	4%	27%	31%	37%	(n=144)
	I løpet av siste måned før fristen	▼0%	▲15%	26%	27%	33%	(n=89)
Studieretnin	Estetiske fag, kunst- og musikkfag	▼0%	▼0%	29%	36%	36%	(n=14)
	Historie, religion, kultur- og idéfag	2%	8%	34%	34%	▼23%	(n=65)
	Idrettsfag	▼0%	▼0%	29%	24%	47%	(n=34)
	Informasjonsteknologi og informatikk	5%	10%	40%	19%	26%	(n=42)
	Matematikk og naturfag	1%	4%	28%	35%	31%	(n=99)
	Mediefag og kommunikasjon	▼0%	▼0%	19%	50%	31%	(n=16)
	Medisin, helse- og sosialfag	1%	4%	21%	27%	46%	(n=114)
	Samfunnsfag og psykologi	2%	7%	22%	40%	30%	(n=177)
	Sivilingeniør- og arkitektutdanning	1%	7%	27%	27%	39%	(n=252)
	Språk og litteratur	6%	3%	39%	32%	▼19%	(n=31)
	Pedagogiske fag	1%	4%	23%	37%	35%	(n=150)
	Økonomi og administrasjon	▼0%	6%	25%	42%	28%	(n=36)
Total		2%	5%	25%	34%	34%	(n=991)

▲ Signifikant høyere

▼ Signifikant lavere

Spørsmål 26_13: Hvilke betegnelser synes du passer på det du forbinder med NTNU?**Fremtidsrettet**

Spørsmål 26_13: Hvilke betegnelser synes du passer på det du forbinder med NTNU?

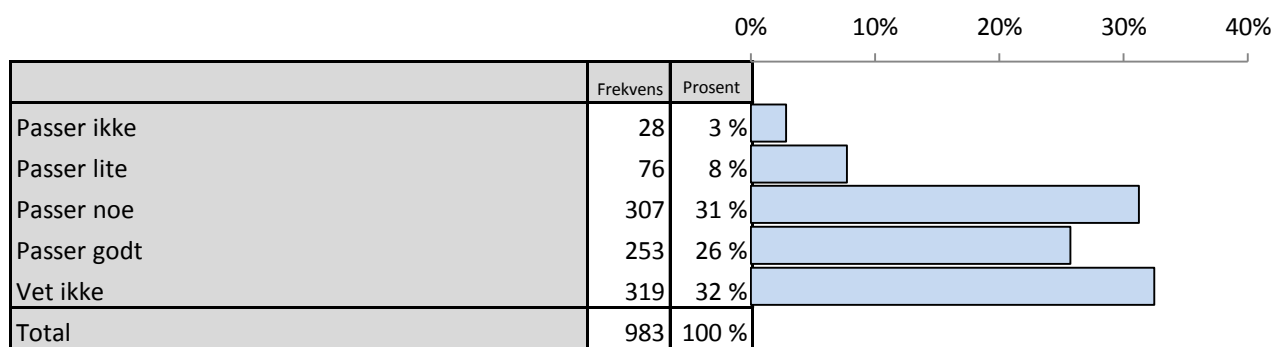
Fremtidsrettet

Brutt ned på bakgrunnsvariabler

		Passer ikke	Passer lite	Passer noe	Passer godt	Vet ikke	Valid N
Kjønn	Mann	1%	3%	29%	57%	9%	(n=424)
	Kvinne	1%	2%	27%	58%	12%	(n=566)
Alder	22 år eller yngre	1%	2%	30%	59%	8%	(n=227)
	23 år	2%	4%	26%	59%	9%	(n=202)
	24 år	1%	3%	26%	60%	10%	(n=158)
	25 år	4%	2%	26%	55%	13%	(n=103)
	26-29 år	▼0%	2%	▲37%	▼48%	13%	(n=142)
	30 år eller eldre	▼0%	1%	22%	63%	14%	(n=160)
Region	Nord-Norge	2%	1%	33%	57%	7%	(n=97)
	Midt-Norge	1%	3%	31%	54%	11%	(n=390)
	Vestlandet	▼0%	2%	21%	68%	9%	(n=127)
	Sørlandet (inkl. Telemark)	▼0%	4%	30%	62%	4%	(n=50)
	Østlandet	▼0%	2%	25%	63%	9%	(n=126)
	Oslo/Akershus	3%	2%	25%	56%	14%	(n=165)
Bachelor	Bachelor fra NTNU	3%	5%	▲41%	▼44%	7%	(n=243)
	Ikke bachelor fra NTNU	1%	2%	▼23%	▲63%	12%	(n=678)
	Deler av bachelor fra NTNU	▼0%	2%	35%	54%	9%	(n=65)
Søknad til	Søkt master ved NTNU	1%	2%	26%	▲59%	11%	(n=872)
	Ikke søkt master ved NTNU	2%	6%	37%	▼47%	7%	(n=121)
Besluttet å	Mer enn 3 år før fristen	1%	1%	31%	53%	14%	(n=94)
	1-3 år før fristen	0%	1%	24%	63%	11%	(n=238)
	7-12 måneder før fristen	2%	1%	23%	62%	11%	(n=150)
	4-6 måneder før fristen	1%	5%	22%	57%	16%	(n=133)
	1-3 måneder før fristen	1%	2%	26%	63%	8%	(n=144)
	I løpet av siste måned før fristen	▼0%	3%	37%	52%	8%	(n=89)
Studieretnin	Estetiske fag, kunst- og musikkfag	▼0%	8%	38%	▼31%	23%	(n=13)
	Historie, religion, kultur- og idéfag	3%	5%	▲44%	▼39%	9%	(n=66)
	Idrettsfag	▼0%	▼0%	24%	68%	9%	(n=34)
	Informasjonsteknologi og informatikk	2%	5%	32%	46%	15%	(n=41)
	Matematikk og naturfag	1%	2%	25%	60%	12%	(n=99)
	Mediefag og kommunikasjon	▼0%	6%	25%	56%	13%	(n=16)
	Medisin, helse- og sosialfag	1%	4%	19%	61%	16%	(n=114)
	Samfunnsfag og psykologi	1%	2%	31%	58%	9%	(n=176)
	Sivilingeniør- og arkitektutdanning	1%	2%	23%	64%	10%	(n=250)
	Språk og litteratur	6%	3%	42%	42%	6%	(n=31)
	Pedagogiske fag	▼0%	1%	25%	64%	10%	(n=151)
	Økonomi og administrasjon	3%	▼0%	▼11%	71%	14%	(n=35)
Total		1%	3%	28%	58%	11%	(n=993)

▲ Signifikant høyere

▼ Signifikant lavere

Spørsmål 26_14: Hvilke betegnelser synes du passer på det du forbinder med NTNU?**Miljøvennlig**

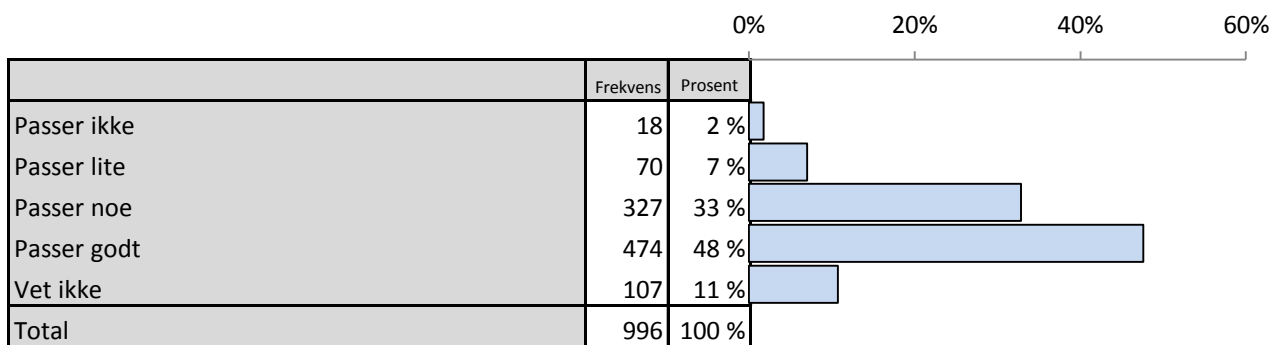
Spørsmål 26_14: Hvilke betegnelser synes du passer på det du forbinder med NTNU?

Miljøvennlig

Brutt ned på bakgrunnsvariabler

		Passer ikke	Passer lite	Passer noe	Passer godt	Vet ikke	Valid N
Kjønn	Mann	4%	8%	33%	26%	29%	(n=420)
	Kvinne	2%	7%	30%	26%	35%	(n=560)
Alder	22 år eller yngre	1%	11%	36%	25%	27%	(n=224)
	23 år	3%	5%	36%	27%	28%	(n=201)
	24 år	3%	10%	33%	21%	34%	(n=159)
	25 år	6%	9%	27%	23%	35%	(n=102)
	26-29 år	3%	8%	28%	27%	34%	(n=140)
	30 år eller eldre	3%	▼ 3%	23%	31%	40%	(n=156)
Region	Nord-Norge	1%	6%	35%	23%	34%	(n=96)
	Midt-Norge	3%	7%	32%	26%	32%	(n=384)
	Vestlandet	3%	9%	28%	24%	36%	(n=127)
	Sørlandet (inkl. Telemark)	2%	8%	▲ 50%	22%	▼ 18%	(n=50)
	Østlandet	2%	7%	34%	24%	32%	(n=125)
	Oslo/Akershus	4%	9%	27%	23%	37%	(n=163)
Bachelor	Bachelor fra NTNU	▲ 6%	▲ 13%	▲ 42%	21%	▼ 18%	(n=243)
	Ikke bachelor fra NTNU	2%	▼ 5%	▼ 27%	28%	▲ 39%	(n=670)
	Deler av bachelor fra NTNU	▼ 0%	16%	35%	22%	27%	(n=63)
Søknad til	Søkt master ved NTNU	3%	7%	▼ 30%	27%	▲ 34%	(n=864)
	Ikke søkt master ved NTNU	5%	13%	▲ 42%	18%	▼ 23%	(n=119)
Besluttet å	Mer enn 3 år før fristen	3%	6%	40%	23%	27%	(n=94)
	1-3 år før fristen	4%	5%	31%	28%	32%	(n=230)
	7-12 måneder før fristen	1%	9%	29%	29%	32%	(n=151)
	4-6 måneder før fristen	1%	3%	27%	30%	40%	(n=131)
	1-3 måneder før fristen	1%	8%	28%	24%	39%	(n=145)
	I løpet av siste måned før fristen	3%	13%	27%	24%	33%	(n=89)
Studieretnin	Estetiske fag, kunst- og musikkfag	21%	7%	21%	29%	21%	(n=14)
	Historie, religion, kultur- og idéfag	6%	17%	38%	▼ 15%	23%	(n=65)
	Idrettsfag	3%	3%	29%	24%	41%	(n=34)
	Informasjonsteknologi og informatikk	2%	5%	38%	17%	38%	(n=42)
	Matematikk og naturfag	3%	9%	29%	35%	▼ 23%	(n=99)
	Mediefag og kommunikasjon	▼ 0%	6%	19%	38%	38%	(n=16)
	Medisin, helse- og sosialfag	2%	▼ 3%	25%	19%	▲ 52%	(n=113)
	Samfunnsfag og psykologi	2%	11%	32%	29%	▼ 26%	(n=176)
	Sivilingeniør- og arkitektutdanning	2%	8%	29%	33%	29%	(n=249)
	Språk og litteratur	10%	10%	39%	13%	29%	(n=31)
	Pedagogiske fag	1%	6%	25%	27%	42%	(n=145)
	Økonomi og administrasjon	3%	8%	28%	25%	36%	(n=36)
	Total		3%	8%	31%	26%	32%

▲ Signifikant høyere
▼ Signifikant lavere

Spørsmål 26_15: Hvilke betegnelser synes du passer på det du forbinder med NTNU?**Prestisje**

Spørsmål 26_15: Hvilke betegnelser synes du passer på det du forbinder med NTNU?

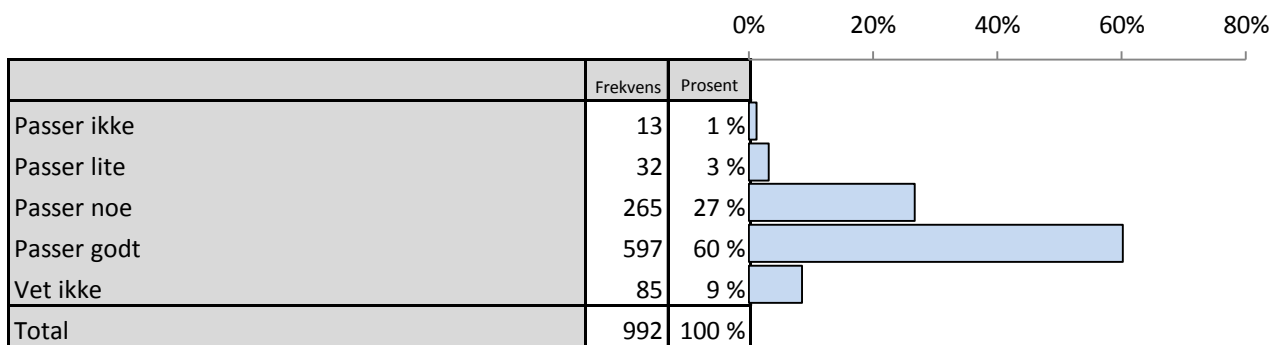
Prestisje

Brutt ned på bakgrunnsvariabler

		Passer ikke	Passer lite	Passer noe	Passer godt	Vet ikke	Valid N
Kjønn	Mann	3%	6%	30%	▲ 54%	▼ 8%	(n=431)
	Kvinne	1%	8%	35%	▼ 43%	▲ 13%	(n=562)
Alder	22 år eller yngre	2%	5%	34%	52%	7%	(n=229)
	23 år	2%	9%	30%	50%	9%	(n=201)
	24 år	▼ 0%	10%	32%	47%	11%	(n=159)
	25 år	3%	10%	32%	47%	9%	(n=103)
	26-29 år	3%	6%	41%	43%	8%	(n=142)
	30 år eller eldre	2%	4%	29%	44%	▲ 22%	(n=161)
Region	Nord-Norge	3%	11%	32%	44%	11%	(n=94)
	Midt-Norge	3%	8%	35%	42%	11%	(n=392)
	Vestlandet	1%	▼ 2%	33%	56%	8%	(n=128)
	Sørlandet (inkl. Telemark)	▼ 0%	2%	29%	▲ 67%	▼ 2%	(n=51)
	Østlandet	1%	9%	29%	50%	10%	(n=127)
	Oslo/Akershus	2%	5%	34%	46%	13%	(n=167)
Bachelor	Bachelor fra NTNU	4%	▲ 13%	▲ 45%	▼ 32%	▼ 6%	(n=245)
	Ikke bachelor fra NTNU	1%	▼ 4%	▼ 28%	▲ 54%	12%	(n=680)
	Deler av bachelor fra NTNU	▼ 0%	13%	41%	34%	13%	(n=64)
Søknad til	Søkt master ved NTNU	2%	▼ 6%	32%	▲ 50%	11%	(n=876)
	Ikke søkt master ved NTNU	3%	▲ 16%	42%	▼ 33%	7%	(n=120)
Besluttet å	Mer enn 3 år før fristen	3%	9%	24%	54%	9%	(n=95)
	1-3 år før fristen	1%	3%	32%	53%	11%	(n=240)
	7-12 måneder før fristen	2%	5%	37%	46%	10%	(n=150)
	4-6 måneder før fristen	▼ 0%	4%	29%	51%	16%	(n=134)
	1-3 måneder før fristen	3%	8%	27%	50%	11%	(n=143)
	I løpet av siste måned før fristen	1%	8%	44%	38%	9%	(n=89)
Studieretnin	Estetiske fag, kunst- og musikkfag	▼ 0%	23%	23%	31%	23%	(n=13)
	Historie, religion, kultur- og idéfag	7%	13%	▲ 49%	▼ 19%	10%	(n=67)
	Idrettsfag	▼ 0%	9%	26%	50%	15%	(n=34)
	Informasjonsteknologi og informatikk	2%	2%	22%	54%	20%	(n=41)
	Matematikk og naturfag	1%	6%	31%	54%	8%	(n=101)
	Mediefag og kommunikasjon	7%	7%	47%	40%	▼ 0%	(n=15)
	Medisin, helse- og sosialfag	▼ 0%	4%	30%	49%	17%	(n=115)
	Samfunnsfag og psykologi	1%	▲ 12%	▲ 41%	▼ 36%	9%	(n=176)
	Sivilingeniør- og arkitektutdanning	1%	3%	▼ 24%	▲ 67%	▼ 5%	(n=253)
	Språk og litteratur	10%	19%	42%	▼ 19%	10%	(n=31)
	Pedagogiske fag	1%	6%	33%	44%	17%	(n=150)
	Økonomi og administrasjon	3%	6%	19%	64%	8%	(n=36)
Total		2%	7%	33%	48%	11%	(n=996)

▲ Signifikant høyere

▼ Signifikant lavere

Spørsmål 26_16: Hvilke betegnelser synes du passer på det du forbinder med NTNU?**Hardt arbeid**

Spørsmål 26_16: Hvilke betegnelser synes du passer på det du forbinder med NTNU?

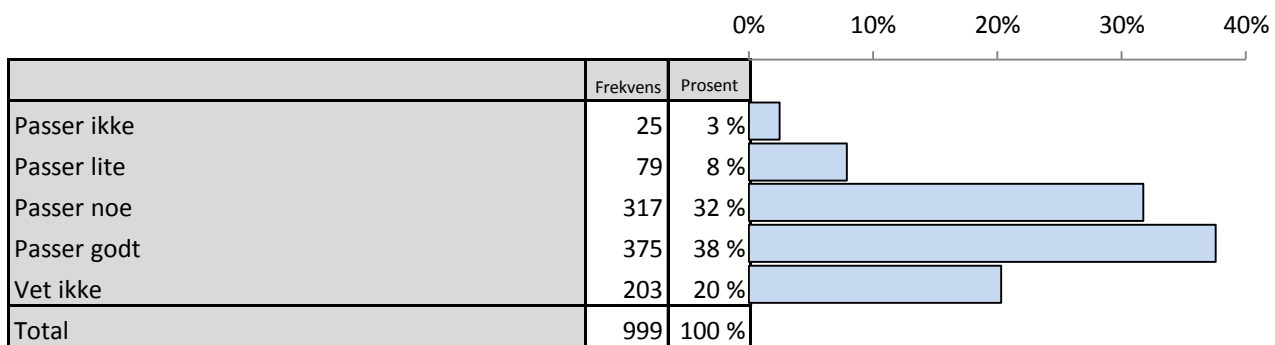
Hardt arbeid

Brutt ned på bakgrunnsvariabler

		Passer ikke	Passer lite	Passer noe	Passer godt	Vet ikke	Valid N
Kjønn	Mann	1%	4%	26%	60%	8%	(n=427)
	Kvinne	1%	2%	27%	60%	9%	(n=562)
Alder	22 år eller yngre	▼0%	3%	30%	60%	8%	(n=225)
	23 år	1%	4%	26%	62%	6%	(n=201)
	24 år	3%	4%	23%	62%	8%	(n=159)
	25 år	2%	6%	31%	55%	7%	(n=104)
	26-29 år	3%	1%	32%	52%	12%	(n=142)
	30 år eller eldre	1%	1%	20%	66%	12%	(n=160)
Region	Nord-Norge	3%	4%	32%	55%	5%	(n=96)
	Midt-Norge	1%	4%	29%	58%	8%	(n=384)
	Vestlandet	2%	3%	18%	66%	11%	(n=130)
	Sørlandet (inkl. Telemark)	▼0%	2%	24%	73%	▼2%	(n=51)
	Østlandet	▼0%	2%	27%	65%	6%	(n=127)
	Oslo/Akershus	2%	2%	25%	58%	12%	(n=165)
Bachelor	Bachelor fra NTNU	2%	5%	▲40%	▼49%	▼3%	(n=243)
	Ikke bachelor fra NTNU	1%	2%	▼21%	▲65%	▲11%	(n=678)
	Deler av bachelor fra NTNU	3%	6%	38%	48%	5%	(n=64)
Søknad til	Søkt master ved NTNU	1%	3%	▼25%	▲62%	▲9%	(n=873)
	Ikke søkt master ved NTNU	4%	5%	▲42%	▼46%	▼3%	(n=119)
Besluttet å	Mer enn 3 år før fristen	2%	1%	25%	61%	10%	(n=96)
	1-3 år før fristen	▼0%	2%	25%	66%	7%	(n=236)
	7-12 måneder før fristen	1%	3%	21%	65%	9%	(n=150)
	4-6 måneder før fristen	1%	5%	20%	64%	11%	(n=133)
	1-3 måneder før fristen	2%	3%	28%	60%	7%	(n=144)
	I løpet av siste måned før fristen	▼0%	4%	29%	▼49%	17%	(n=89)
Studieretnin	Estetiske fag, kunst- og musikkfag	▼0%	▼0%	36%	50%	14%	(n=14)
	Historie, religion, kultur- og idéfag	3%	9%	35%	▼42%	11%	(n=65)
	Idrettsfag	▼0%	6%	29%	44%	21%	(n=34)
	Informasjonsteknologi og informatikk	▼0%	2%	22%	71%	5%	(n=41)
	Matematikk og naturfag	1%	3%	25%	64%	7%	(n=99)
	Mediefag og kommunikasjon	7%	▼0%	20%	67%	7%	(n=15)
	Medisin, helse- og sosialfag	▼0%	3%	18%	68%	11%	(n=114)
	Samfunnsfag og psykologi	1%	4%	▲39%	▼47%	10%	(n=176)
	Sivilingeniør- og arkitektutdanning	1%	2%	▼17%	▲73%	7%	(n=254)
	Språk og litteratur	3%	10%	▲47%	▼30%	10%	(n=30)
	Pedagogiske fag	▼0%	2%	22%	62%	14%	(n=147)
	Økonomi og administrasjon	3%	▼0%	25%	69%	3%	(n=36)
Total		1%	3%	27%	60%	9%	(n=992)

▲ Signifikant høyere

▼ Signifikant lavere

Spørsmål 26_17: Hvilke betegnelser synes du passer på det du forbinder med NTNU?**Internasjonalt orientert**

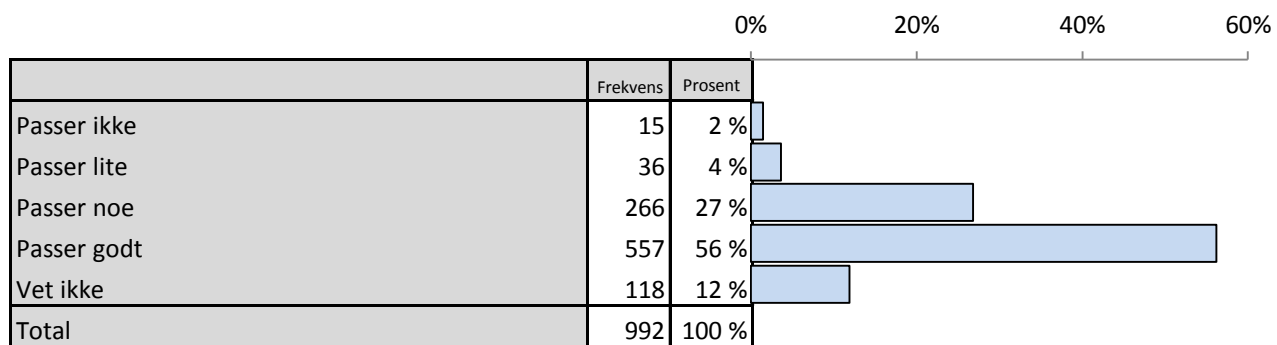
Spørsmål 26_17: Hvilke betegnelser synes du passer på det du forbinder med NTNU?

Internasjonalt orientert

Brutt ned på bakgrunnsvariabler

		Passer ikke	Passer lite	Passer noe	Passer godt	Vet ikke	Valid N
Kjønn	Mann	2%	9%	33%	36%	19%	(n=431)
	Kvinne	3%	7%	31%	39%	21%	(n=565)
Alder	22 år eller yngre	2%	10%	36%	32%	21%	(n=224)
	23 år	2%	9%	37%	34%	18%	(n=202)
	24 år	2%	9%	32%	35%	22%	(n=158)
	25 år	6%	8%	24%	40%	22%	(n=103)
	26-29 år	5%	4%	33%	39%	19%	(n=146)
	30 år eller eldre	1%	6%	24%	▲ 49%	20%	(n=165)
Region	Nord-Norge	▼ 0%	7%	36%	28%	28%	(n=96)
	Midt-Norge	3%	7%	29%	▲ 43%	18%	(n=391)
	Vestlandet	2%	8%	33%	29%	28%	(n=129)
	Sørlandet (inkl. Telemark)	▼ 0%	8%	46%	30%	16%	(n=50)
	Østlandet	▼ 0%	9%	36%	38%	17%	(n=126)
	Oslo/Akershus	5%	11%	30%	33%	21%	(n=166)
Bachelor	Bachelor fra NTNU	5%	▲ 15%	▲ 39%	▼ 30%	▼ 11%	(n=246)
	Ikke bachelor fra NTNU	2%	▼ 5%	▼ 29%	▲ 41%	▲ 24%	(n=683)
	Deler av bachelor fra NTNU	3%	11%	33%	32%	21%	(n=63)
Søknad til	Søkt master ved NTNU	▼ 2%	7%	31%	39%	21%	(n=880)
	Ikke søkt master ved NTNU	▲ 8%	13%	34%	28%	17%	(n=119)
Besluttet å	Mer enn 3 år før fristen	1%	7%	34%	33%	24%	(n=96)
	1-3 år før fristen	3%	5%	31%	42%	19%	(n=238)
	7-12 måneder før fristen	2%	8%	27%	46%	16%	(n=153)
	4-6 måneder før fristen	2%	5%	33%	36%	24%	(n=133)
	1-3 måneder før fristen	1%	6%	29%	42%	21%	(n=145)
	I løpet av siste måned før fristen	▼ 0%	13%	38%	▼ 26%	22%	(n=89)
Studieretnin	Estetiske fag, kunst- og musikkfag	▼ 0%	14%	14%	36%	36%	(n=14)
	Historie, religion, kultur- og idéfag	5%	17%	45%	▼ 22%	12%	(n=65)
	Idrettsfag	▼ 0%	3%	24%	35%	38%	(n=34)
	Informasjonsteknologi og informatikk	7%	7%	36%	29%	21%	(n=42)
	Matematikk og naturfag	4%	8%	28%	41%	19%	(n=100)
	Mediefag og kommunikasjon	6%	6%	24%	41%	24%	(n=17)
	Medisin, helse- og sosialfag	2%	▼ 1%	28%	41%	28%	(n=116)
	Samfunnsfag og psykologi	2%	13%	34%	35%	16%	(n=176)
	Sivilingeniør- og arkitektutdanning	1%	7%	28%	45%	19%	(n=255)
	Språk og litteratur	▼ 0%	13%	48%	▼ 19%	19%	(n=31)
	Pedagogiske fag	▼ 0%	▼ 1%	31%	43%	25%	(n=150)
	Økonomi og administrasjon	▼ 0%	9%	37%	40%	14%	(n=35)
Total		3%	8%	32%	38%	20%	(n=999)

▲ Signifikant høyere
▼ Signifikant lavere

Spørsmål 26_18: Hvilke betegnelser synes du passer på det du forbinder med NTNU?**Skapende**

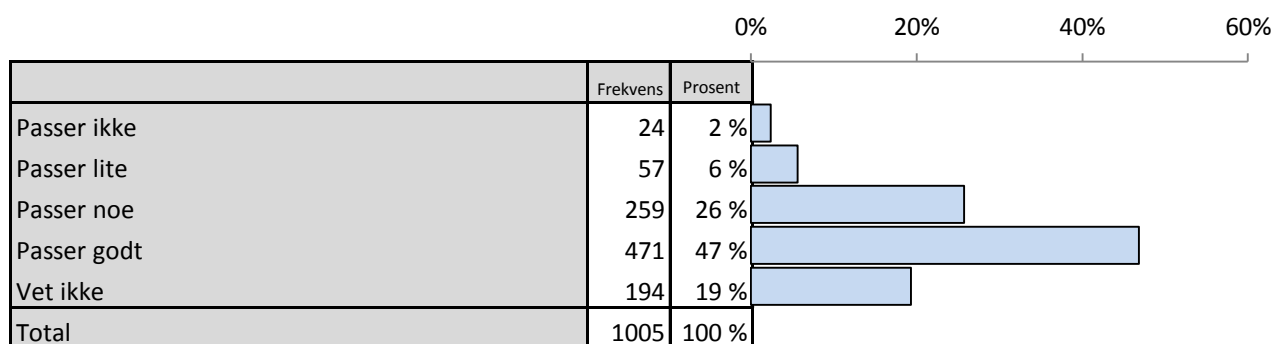
Spørsmål 26_18: Hvilke betegnelser synes du passer på det du forbinder med NTNU?

Skapende

Brutt ned på bakgrunnsvariabler

		Passer ikke	Passer lite	Passer noe	Passer godt	Vet ikke	Valid N
Kjønn	Mann	2%	5%	25%	58%	10%	(n=426)
	Kvinne	1%	2%	28%	55%	14%	(n=563)
Alder	22 år eller yngre	▼0%	3%	33%	52%	12%	(n=226)
	23 år	2%	4%	25%	60%	8%	(n=202)
	24 år	1%	3%	30%	53%	13%	(n=159)
	25 år	4%	5%	22%	55%	14%	(n=103)
	26-29 år	3%	6%	24%	53%	14%	(n=144)
	30 år eller eldre	▼0%	2%	22%	62%	14%	(n=157)
Region	Nord-Norge	2%	5%	29%	51%	13%	(n=96)
	Midt-Norge	1%	3%	27%	58%	11%	(n=389)
	Vestlandet	1%	3%	24%	58%	13%	(n=127)
	Sørlandet (inkl. Telemark)	2%	▼0%	29%	57%	12%	(n=51)
	Østlandet	▼0%	5%	33%	54%	9%	(n=127)
	Oslo/Akershus	2%	6%	23%	55%	13%	(n=166)
Bachelor	Bachelor fra NTNU	4%	7%	▲38%	▼45%	▼7%	(n=246)
	Ikke bachelor fra NTNU	1%	▼2%	▼22%	▲61%	▲14%	(n=676)
	Deler av bachelor fra NTNU	▼0%	6%	36%	47%	11%	(n=64)
Søknad til	Søkt master ved NTNU	1%	3%	26%	▲58%	12%	(n=874)
	Ikke søkt master ved NTNU	3%	8%	36%	▼45%	8%	(n=118)
Besluttet å	Mer enn 3 år før fristen	1%	4%	27%	54%	14%	(n=95)
	1-3 år før fristen	1%	2%	27%	59%	11%	(n=238)
	7-12 måneder før fristen	2%	2%	22%	64%	10%	(n=151)
	4-6 måneder før fristen	▼0%	5%	25%	57%	14%	(n=132)
	1-3 måneder før fristen	2%	4%	24%	55%	15%	(n=144)
	I løpet av siste måned før fristen	1%	2%	31%	52%	13%	(n=89)
Studieretnin	Estetiske fag, kunst- og musikkfag	▼0%	8%	38%	38%	15%	(n=13)
	Historie, religion, kultur- og idéfag	2%	8%	38%	▼40%	12%	(n=65)
	Idrettsfag	▼0%	▼0%	27%	55%	18%	(n=33)
	Informasjonsteknologi og informatikk	2%	12%	14%	67%	5%	(n=42)
	Matematikk og naturfag	2%	2%	31%	54%	11%	(n=98)
	Mediefag og kommunikasjon	▼0%	7%	27%	53%	13%	(n=15)
	Medisin, helse- og sosialfag	1%	2%	19%	63%	15%	(n=117)
	Samfunnsfag og psykologi	2%	3%	30%	55%	11%	(n=176)
	Sivilingeniør- og arkitektutdanning	2%	2%	20%	▲65%	11%	(n=250)
	Språk og litteratur	3%	6%	42%	▼35%	13%	(n=31)
	Pedagogiske fag	1%	1%	24%	56%	18%	(n=148)
	Økonomi og administrasjon	3%	3%	22%	67%	6%	(n=36)
Total		2%	4%	27%	56%	12%	(n=992)

▲ Signifikant høyere
▼ Signifikant lavere

Spørsmål 26_19: Hvilke betegnelser synes du passer på det du forbinder med NTNU?**Gode jobbmuligheter etter endt studie**

Spørsmål 26_19: Hvilke betegnelser synes du passer på det du forbinder med NTNU?

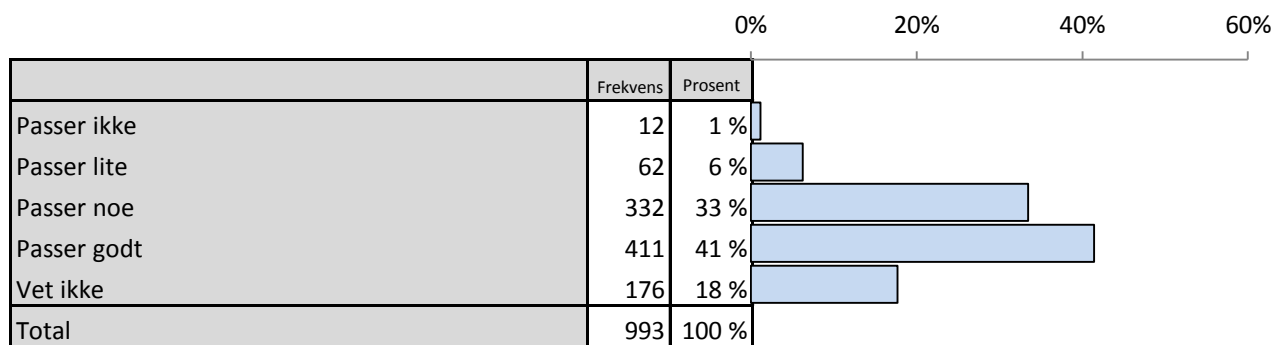
Gode jobbmuligheter etter endt studie

Brutt ned på bakgrunnsvariabler

		Passer ikke	Passer lite	Passer noe	Passer godt	Vet ikke	Valid N
Kjønn	Mann	3%	6%	▼ 21%	▲ 58%	▼ 13%	(n=433)
	Kvinne	2%	6%	▲ 30%	▼ 38%	▲ 24%	(n=569)
Alder	22 år eller yngre	2%	4%	25%	48%	20%	(n=227)
	23 år	3%	8%	26%	49%	14%	(n=203)
	24 år	3%	9%	21%	49%	19%	(n=160)
	25 år	3%	2%	35%	43%	17%	(n=103)
	26-29 år	3%	5%	32%	40%	19%	(n=146)
	30 år eller eldre	▼ 0%	4%	20%	48%	▲ 27%	(n=165)
Region	Nord-Norge	1%	6%	32%	44%	16%	(n=97)
	Midt-Norge	4%	5%	28%	▼ 40%	23%	(n=396)
	Vestlandet	2%	4%	20%	57%	17%	(n=130)
	Sørlandet (inkl. Telemark)	2%	10%	20%	58%	10%	(n=50)
	Østlandet	▼ 0%	10%	22%	51%	17%	(n=126)
	Oslo/Akershus	2%	6%	26%	49%	17%	(n=168)
Bachelor	Bachelor fra NTNU	5%	▲ 14%	▲ 35%	▼ 27%	19%	(n=248)
	Ikke bachelor fra NTNU	1%	▼ 3%	▼ 22%	▲ 55%	19%	(n=686)
	Deler av bachelor fra NTNU	3%	5%	34%	▼ 33%	25%	(n=64)
Søknad til	Søkt master ved NTNU	▼ 1%	▼ 5%	25%	▲ 50%	19%	(n=885)
	Ikke søkt master ved NTNU	▲ 9%	▲ 13%	32%	▼ 22%	25%	(n=120)
Besluttet å	Mer enn 3 år før fristen	2%	4%	28%	44%	22%	(n=97)
	1-3 år før fristen	1%	4%	26%	51%	18%	(n=240)
	7-12 måneder før fristen	3%	▼ 1%	21%	56%	18%	(n=154)
	4-6 måneder før fristen	▼ 0%	8%	25%	53%	14%	(n=134)
	1-3 måneder før fristen	1%	6%	22%	52%	19%	(n=145)
	I løpet av siste måned før fristen	2%	4%	33%	41%	19%	(n=90)
Studieretnin	Estetiske fag, kunst- og musikkfag	▼ 0%	7%	21%	50%	21%	(n=14)
	Historie, religion, kultur- og idéfag	3%	▲ 16%	28%	▼ 27%	25%	(n=67)
	Idrettsfag	6%	9%	29%	▼ 29%	26%	(n=34)
	Informasjonsteknologi og informatikk	5%	9%	19%	60%	▼ 7%	(n=43)
	Matematikk og naturfag	2%	4%	25%	56%	14%	(n=102)
	Mediefag og kommunikasjon	6%	▼ 0%	19%	56%	19%	(n=16)
	Medisin, helse- og sosialfag	2%	4%	25%	43%	26%	(n=117)
	Samfunnsfag og psykologi	1%	8%	▲ 34%	▼ 32%	24%	(n=177)
	Sivilingeniør- og arkitektutdanning	1%	▼ 2%	▼ 17%	▲ 70%	▼ 10%	(n=254)
	Språk og litteratur	▼ 0%	6%	▲ 45%	▼ 19%	29%	(n=31)
	Pedagogiske fag	1%	3%	27%	44%	26%	(n=151)
	Økonomi og administrasjon	▼ 0%	6%	17%	67%	11%	(n=36)
Total		2%	6%	26%	47%	19%	(n=1005)

▲ Signifikant høyere

▼ Signifikant lavere

Spørsmål 26_20: Hvilke betegnelser synes du passer på det du forbinder med NTNU?**Innovativ/nyskapende**

Spørsmål 26_20: Hvilke betegnelser synes du passer på det du forbinder med NTNU?

Innovativ/nyskapende

Brutt ned på bakgrunnsvariabler

		Passer ikke	Passer lite	Passer noe	Passer godt	Vet ikke	Valid N
Kjønn	Mann	2%	6%	33%	46%	▼ 13%	(n=428)
	Kvinne	1%	6%	33%	38%	▲ 21%	(n=562)
Alder	22 år eller yngre	0%	9%	36%	42%	13%	(n=226)
	23 år	2%	8%	31%	40%	19%	(n=203)
	24 år	▼ 0%	7%	34%	41%	18%	(n=156)
	25 år	3%	6%	32%	40%	19%	(n=103)
	26-29 år	3%	▼ 2%	36%	36%	23%	(n=145)
	30 år eller eldre	▼ 0%	3%	31%	48%	17%	(n=159)
Region	Nord-Norge	2%	7%	30%	42%	19%	(n=97)
	Midt-Norge	1%	5%	37%	38%	19%	(n=387)
	Vestlandet	▼ 0%	6%	36%	39%	20%	(n=127)
	Sørlandet (inkl. Telemark)	▼ 0%	4%	38%	46%	12%	(n=50)
	Østlandet	▼ 0%	8%	35%	42%	15%	(n=127)
	Oslo/Akershus	2%	8%	▼ 25%	44%	19%	(n=165)
Bachelor	Bachelor fra NTNU	2%	▲ 13%	▲ 43%	▼ 28%	13%	(n=245)
	Ikke bachelor fra NTNU	1%	▼ 4%	▼ 28%	▲ 47%	20%	(n=677)
	Deler av bachelor fra NTNU	▼ 0%	6%	▲ 50%	30%	14%	(n=64)
Søknad til	Søkt master ved NTNU	1%	▼ 5%	33%	▲ 43%	18%	(n=873)
	Ikke søkt master ved NTNU	3%	▲ 13%	39%	▼ 28%	18%	(n=120)
Besluttet å	Mer enn 3 år før fristen	1%	7%	32%	35%	24%	(n=96)
	1-3 år før fristen	1%	5%	33%	46%	16%	(n=237)
	7-12 måneder før fristen	1%	5%	29%	50%	16%	(n=153)
	4-6 måneder før fristen	▼ 0%	5%	32%	43%	20%	(n=130)
	1-3 måneder før fristen	2%	5%	27%	50%	16%	(n=144)
	I løpet av siste måned før fristen	1%	6%	▲ 48%	▼ 27%	18%	(n=88)
Studieretnin	Estetiske fag, kunst- og musikkfag	▼ 0%	14%	43%	21%	21%	(n=14)
	Historie, religion, kultur- og idéfag	2%	▲ 17%	38%	▼ 27%	17%	(n=66)
	Idrettsfag	▼ 0%	▼ 0%	38%	38%	24%	(n=34)
	Informasjonsteknologi og informatikk	2%	12%	29%	45%	12%	(n=42)
	Matematikk og naturfag	2%	2%	36%	44%	15%	(n=97)
	Mediefag og kommunikasjon	▼ 0%	6%	38%	44%	13%	(n=16)
	Medisin, helse- og sosialfag	▼ 0%	4%	29%	47%	20%	(n=114)
	Samfunnsfag og psykologi	1%	7%	40%	35%	16%	(n=176)
	Sivilingeniør- og arkitektutdanning	2%	3%	▼ 26%	▲ 53%	16%	(n=253)
	Språk og litteratur	3%	10%	39%	▼ 23%	26%	(n=31)
	Pedagogiske fag	▼ 0%	3%	30%	41%	25%	(n=150)
	Økonomi og administrasjon	3%	6%	34%	54%	▼ 3%	(n=35)
	Total		1%	6%	33%	41%	18%

