

---

## Brannverninstruks gjeldende for Institutt for sirkulasjon og bildediagnostikk (ISB) i Akutten og Hjerte-lunge-, Kvinne-barn senteret og Fred Kavli-bygget

Dokumentet angår: Alle ansatte ved ISB

Dokumenttype: Prosedyre

Godkjent av: Øivind Rognmo (Instituttleder/lokal brannvernansvarlig)

Dato: 31.10.2022

---

**Hensikt:** Prosedyren skal sikre at alle ansatte og studenter ved ISB kjenner sin oppgave ved utløst brannalarm, brann og evakuering.

Instruksen gjelder for følgende områder:

- NTNU-arealer i 1.etg. og 3.etg, Akutten og Hjerte-lunge-senteret
- NTNU-areal i 1.etg, Kvinne-barn senteret, øst, MRCore.
- Instituttets areal i 2. og 3. etg i Fred Kavli-bygget

Område i 1.etg Bevegelse som disponeres av Radiografi er underlagt St.Olavs. brannverninstruks for bygget. Ansatte ved ISB som oppholder seg i disse arealene må rette seg etter de gjeldene instruksjer.

Områdeansvarlig er pekt ut av linjeleder og har som oppgave å bidra til evakuering av personer i et tildelt område.

---

Postadresse	Org.nr. 974 767 880	Besøksadresse	Telefon	Saksbehandler
Postboks 8905 7491 Trondheim	postmottak@mh.ntnu.no	Prinsesse Kristinas gate 3 Akutten og hjerte- lungesenteret, 3. etg.	+47 72828140	
Norway	www.ntnu.no/isb			

Adresser korrespondanse til saksbehandlerne. Husk å oppgi referanse.

Gjør deg kjent med forskjellen mellom nødboksene på campus:



**Nødåpner** som skal benyttes ved evakuering, dersom døren er låst




**Manuell brannmelder:** skal bare trykkes inn ved eventuelt branntilløp

**A) ALLE ANSATTE SKAL GJØR SEG KJENT MED FØLGENDE:**



- Prosedyre: Branninstruks gjeldende for «sitt» bygg. Her skiller det mellom St.Olavs-bygg og NTNU-bygg.

Brannverninstruks gjeldende for St.Olavs bygg:

## BRANNINSTRUKS IN CASE OF FIRE

<b style="color: red;">VARSLE</b> Trykk inn manuell melder Ring 113		<b style="color: red;">ALARM</b> Press alarm button Dial 113 for emergency services
<b style="color: red;">REDDE</b> Dersom mulig Bistå med evakuering av andre		<b style="color: red;">RESCUE</b> If possible Help evacuate other people
<b style="color: red;">SLUKKE</b> Forsøk å slukke brannen Forsøk å lukke dører og vinduer		<b style="color: red;">EXTINGUISH</b> Try to extinguish fire Try to close doors and windows
<b style="color: red;">RØMME</b> Evakuer bygningen Bruk nærmeste nødutgang		<b style="color: red;">ESCAPE</b> Evacuate the building Use nearest emergency exit

Hovedbrannvernleder / Chief Fire Protection Officer

**SAMEIE ST. OLAVS HOSPITAL**  
UNIVERSITETSSYKEHUSET I TRONDHEIM

Versjon 2.0

Brannverninstruks for Fred-Kavli bygget (NTNU):



☎ 110



☎ 112



☎ 113

Adresse / Location  
**Olav Kyrrest gt. 9**  
7030 Trondheim

**Viktige telefonnummer / Important phone numbers**

NTNU vakt / NTNU Security Guards	☎ 918 97 373
Beredskap / Emergency	☎ 800 80 388
Legevakt / Medical Emergency	☎ 116 117

### Branninstruks / Fire regulations



**Hvis brann oppstår**

- Uttles manuell brannmelder
- Ring brannvesenet på telefon 110

**Ved alarm**

- Lukk dører og vinduer
- Forlat bygningen
- Gå til møteplass
- Meld fra dersom du vet årsak til utløst alarm

**Gjør deg kjent med**

- Rømningsveiene
- Nærmeste brannmelder
- Slokkeutstyrets plassering og virkemåte

**Heis skal ikke benyttes ved brannalarm**



**If a fire starts**

- Activate the manual fire alarms
- Call the Fire Department at tel. 110

**If the alarm sounds**

- Shut doors and windows
- Leave the building
- Go to the assembly point
- Please report if you know what caused the alarm

**Make yourself familiar with**

- Evacuation routes
- Nearest fire alarm
- Location of extinguishers and how they work

**Lifts must not be used during fire alarms**

**Møteplass /Assembly point**



Bygg 220: MTF5 del 1, 225: MTF5 del 2  
Revisjonsdato: 11.jun 2018



© 2018 NTNU. Design og produksjon: NTNU Grafisk sentral

- Rømningsveger (Se oppslag: "Rømningsplan", finnes bl.a. ved alle heiser)
- Plassering av slukkemidler
- Plassering av brannmeldere
- Plassering av branntavle
- Møteplass ved evakuering

### **OMRÅDEANSVARLIGE SKAL GJØRE SEG KJENT MED FØLGENDE:**

- Være kjent med området man har ansvaret for, og vite hvilke rom man skal kontrollere ved brannalarm.
- Kjenne til rømningsveier og møteplasser.
- Sørg for at oransje identifikasjonsvest er tilgjengelig.

### **B) LITEN ALARM**

En melder er utløst og følgende talebeskjed lyder:

«Et automatisk varsel om brann blir undersøkt. Avvent nærmere beskjed.

An automatic fire warning is being investigated. Please await further message.»

#### **Alle ansatte:**

- Lukk vindu og dører.
- Begynn å planlegge evakuering. All aktivitet forlates umiddelbart.
- Hvis reell brann, opptre som full alarm

#### **Områdeansvarlig:**

- Ta på refleksest merket "Brann Områdeansvarlig".
- Dersom det viser seg å være en unødig alarm, ring teknisk vakt tlf. 99 58 41 51, for å gi beskjed om tilbakestilling.

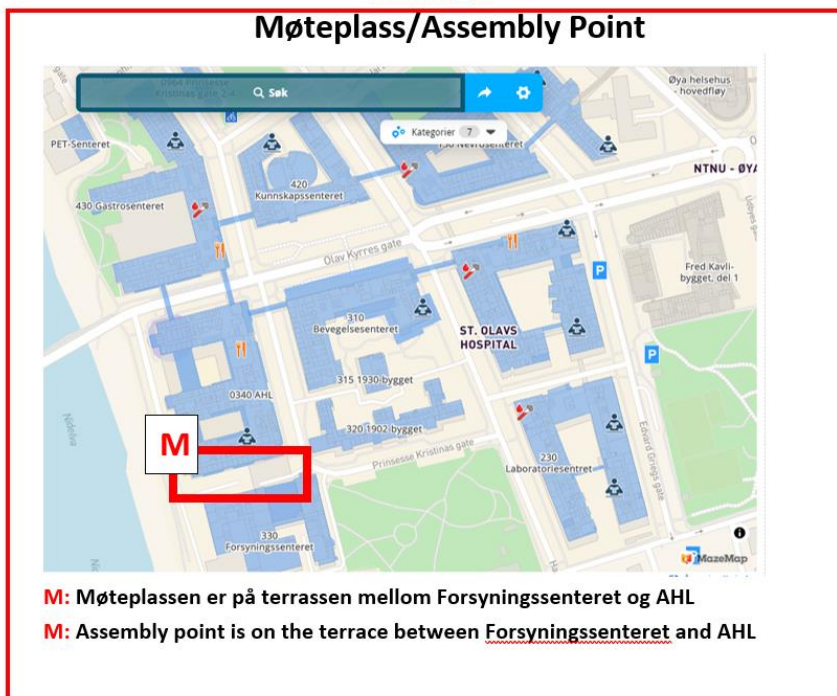
### **C) FULL ALARM, REELL BRANN OG EVAKUERING**

Dersom liten alarm ikke nullstilles, vil liten alarm gå over i full alarm. Kraftig lydalarm og en talebeskjed vil da informere om at **brannalarm er utløst og at området skal evakueres.**

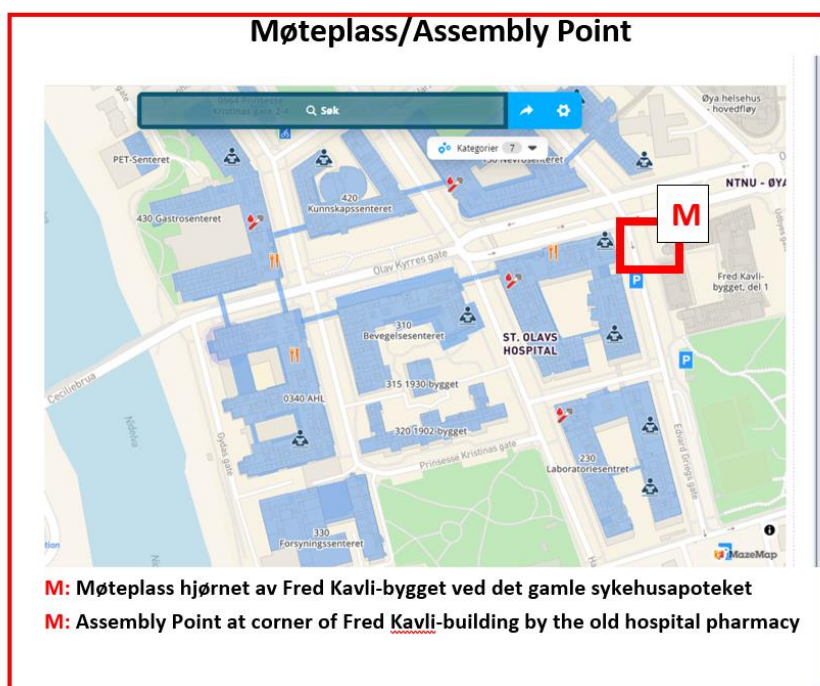
#### **Alle ansatte:**

- Dersom reell brann, løs ut manuell brannmelder
- Ring **113** for å informere AMK om hvor det brenner i St.Olavs bygg og **110** i NTNU-bygg
- Få besøkende, kollegaer og evt. Pasienter ut i h.h.t. instituttets/områdets rømningsplan.
- Heis skal ikke brukes ved brann.

- **Husk egen sikkerhet!** Det er kun brannvesenets personell som skal inn i røykfylte områder.
- Møteplass ved evakuering:
  - For Akutten-hjerte og lunge: terrassen mellom forsyningscenteret og AHL.



- For Fred Kavli-bygget: Hjørnet av Fred Kavli-bygget ved det gamle sykehusapoteket.
- For Kvinne-barn, MRCore: Hjørnet av Fred Kavli ved det gamle sykehusapoteket



**Områdeansvarlig:**

- Ta på refleksvest merket «Brann Områdeansvarlig»
- Dersom man vet at unødig alarm er utløst i sitt areal, ring teknisk vakt tlf 99 58 41 51, for å gi beskjed om tilbakestilling av alarm
- Sikre personer og brannsted ved å lukke dører for å forhindre røykspredning. Om mulig: steng evt brannfarlig gasstilførsel og brannfarlige gassflasker på egen arbeidsplass. Forlat området
- Tøm ansvarsområder og evakuer etter egen, lokal rømningsplan som er oppslått i området ved heisene. Om mulig innhente opplysninger over personer som er igjen i området
- Rapportere til brannvesen/bygningsansvarlig/representant fra Driftsservice ved branntavle i 1. etg og sørge for at personer møter på møteplass slik at utrykningskjøretøy kommer frem.. Sørge for at ingen går inn i bygget før signalet er gitt

**D) ETTER BRANNALARM****Områdeansvarlig:**

- Fyll ut «Skjema for gjennomgang etter evakuering» og returner utfylt skjema til e-vaktmester. Kopi sendes til HMS-koordinator ved ISB
- Delta på evt. evalueringsmøte

**Områdeansvarlige ved evakuering**

Akuten og Hjerte-lunge-senteret, alle ISB sine areal i 1. etg: Thomas Fremo

Akuten og Hjerte-lunge-senteret, alle ISB sine areal i 3. etg: Per-Erling Movik/ Julie Hoff

Kvinne-barn senteret 1.etg, MRCore: Tina Bugge Pedersen / Trygve Andreassen

Fred Kavli-bygget 2.etg: Ragnhild Berg Kolstad / Kathrin Ansok

Fred Kavli-bygget 3.etg: Torill Sjøbakk / Tina Bugge Pedersen

**Bygningsansvarlig/Brannvernleder:**

Brannvernleder for Akuten og Hjerte-lungesenteret er driftsansvarlig Ragnar Reinkind (tlf. 419 21 775)

Brannvernleder for Kvinne- barn senteret er Odd Inge Mjønes (tlf. 994 89 738)

Bygningsansvarlig for Fred Kavli-bygget er NTNU (tlf. 918 97 232)

Lokal brannvernansvarlig er instituttleder Øivind Rognmo (90133775/73598444)

St.Olav Brannvernleder Øyvind Thoresen tlf. 951 06 545 | oyvind.thoresen@stolav.no

St. Olav teknisk vakt: 995 84 151

**Viktig informasjon: Denne prosedyre har følgende overordnede prosedyrer:**

Brannvern ved NTNU: <https://i.ntnu.no/wiki/-/wiki/Norsk/Brannvern>

Dokument 17376 i EQS:” Utløst brannalarm, brann og evakuering for Akutten, hjerte og lungesenteret”

Dokument 17382 i EQS:” Overordnet brannverninformasjon for sameide bygg nytt sykehus”