

AS | TRONDHEIM



# PARKERING

**Brukerveiledning – nærparkering sone B**

NTNU 2025



# Nærparkering - NTNU

- Denne brukerveilederen gjelder kun for ansatte/studenter ved NTNU som har fått vedtaksbrev angående innvilget nærparkering i sone B på Gløshaugen. Avtalen gjelder kun for **Sone B – 7390**.
- Følg denne brukerveiledningen ETTER at du har mottatt vedtaksbrevet.
- Avtalen vil automatisk avsluttes ved utløpet av vedtaksperioden, med mindre nytt vedtak er innvilget.



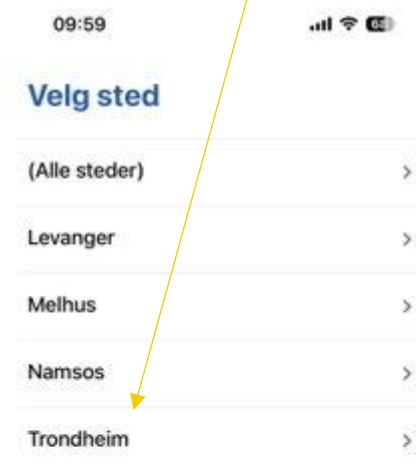
1) Gå inn i SmartPark -appen, og velg «parkeringsavtaler».



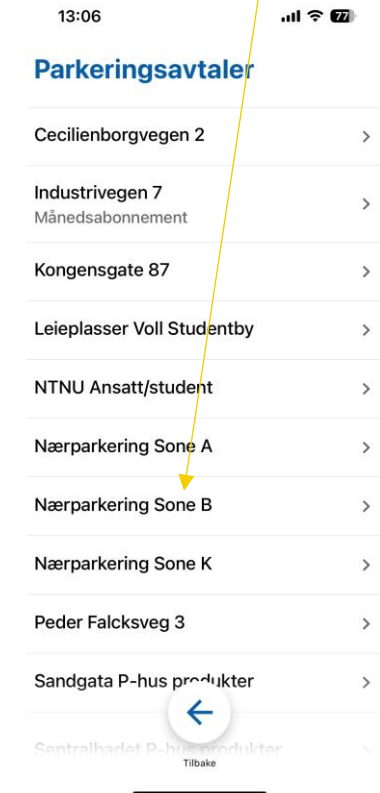
Du har ingen aktive parkeringer akkurat nå.  
Start en ny parkering eller utforsk andre produkter ved å trykke på knappene under.



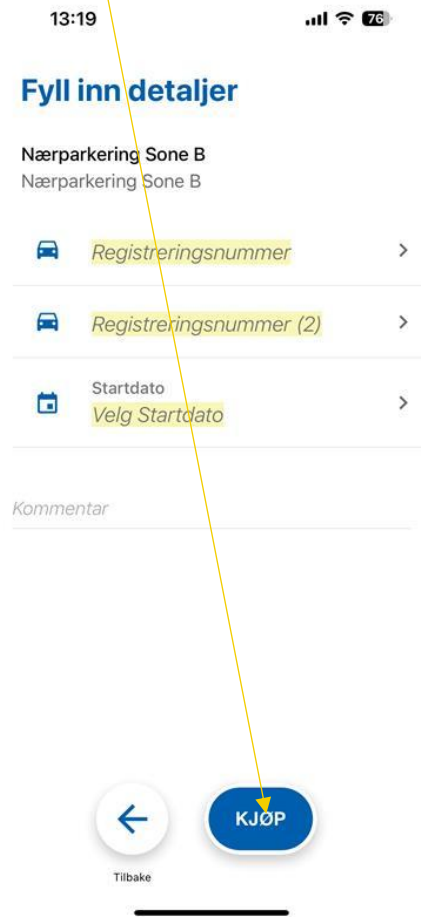
2) Velg Trondheim.



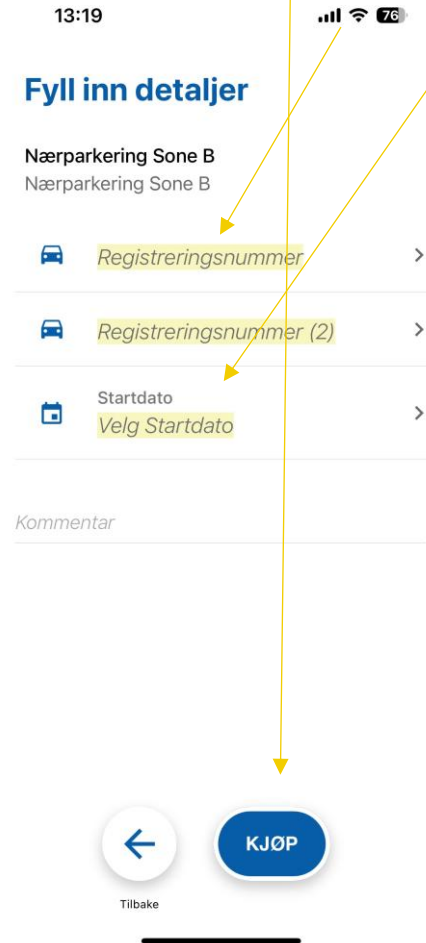
3) Velg avtale «Nærparkering Sone B».



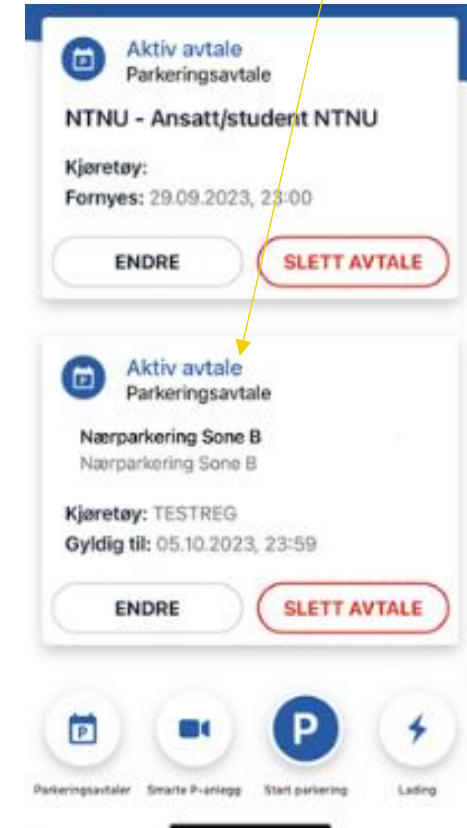
4) Velg avtalen og trykk videre.



5) Fyll inn reg.nummer, og startdato. Reg.nummer må være tilsvarende som i søknaden din. Trykk Kjøp



Når avtalen din er aktivert, skal den dukke opp som aktiv avtale på startsidene i appen.





# Betalingsmuligheter

1. SmartPark appen – starte/stoppe parkering manuelt i appen. Viktig å påse at man registrerer parkeringen i riktig sone med nummer **7390**.
2. P- Automat på p-området. Betal før du forlater kjøretøyet på p-området. Tast inn kjøretøyet registreringsnummer og betal for parkeringen.

**OBS! Avtalen med riktig registreringsnummer må være aktiv i SmartPark FØR du har parkert for å få redusert sats.**

AS | TRONDHEIM



# PARKERING

[www.trondheimparkering.no](http://www.trondheimparkering.no)