

AS | TRONDHEIM



PARKERING

Brukerveiledning – Parkering for tilfeldig parkerende



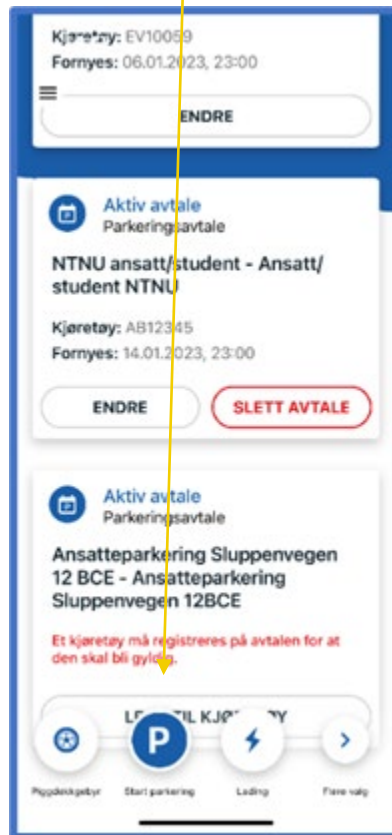
Betalingsmuligheter

1. SmartPark appen – du må alltid starte/stoppe parkering manuelt i appen.
Viktig å påse at du registrerer parkeringen i riktig sone.
 - Gyldig betalingskort må være lagt inn under "betalingsmidler" i SmartPark-appen.
2. Parkeringen kan forskuddsbetales på p-automaten på området.

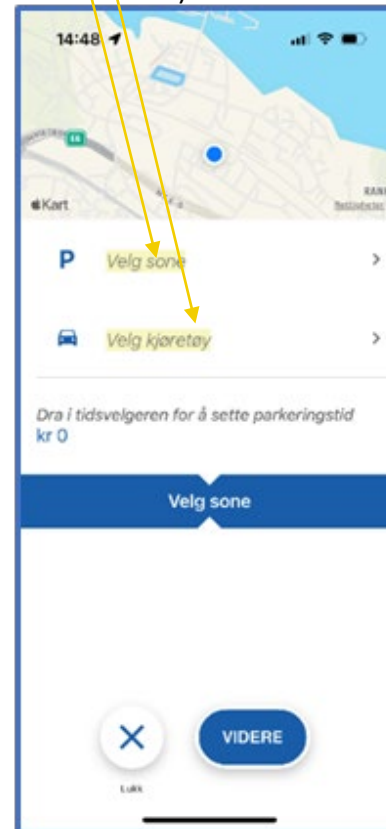


Med SmartPark App

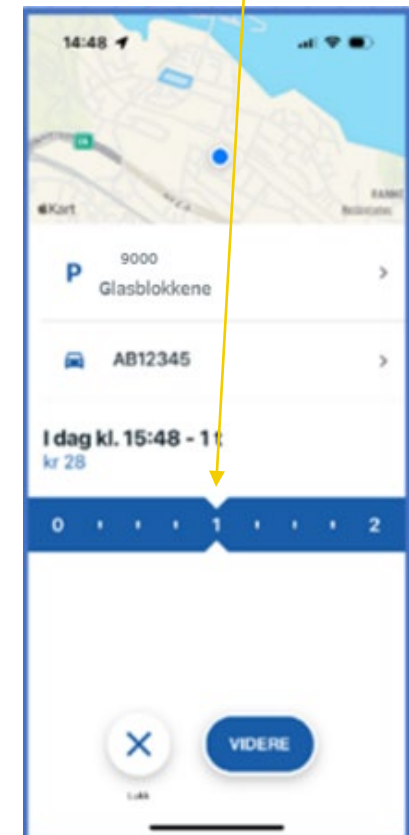
Når du har parkert, trykker du på P nederst på skjermen i SmartPark App'en



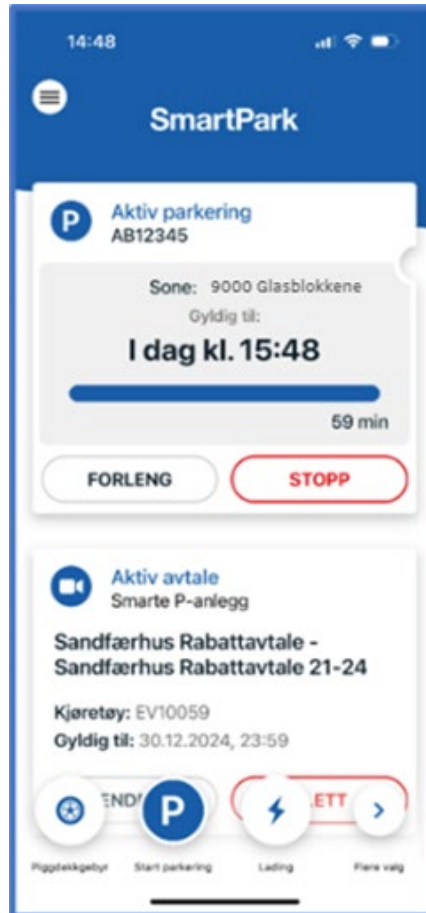
Velg sone og hvilket kjøretøy du skal betale for. (Har du gps aktivert, vil nærmeste sone dukke opp automatisk)



Dra i tidsvelgeren for å velge ønsket parkeringstid, og start parkering.



Dersom du har flere betalingskort registrert i appen må du velge betalingskort.



Den aktive parkeringen legger seg da som en boks på forsiden av appen, og der kan man enkelt stoppe eller forlenge parkeringen.

I tillegg kan man stoppe parkering som er startet i appen på web, og motsatt.

AS | TRONDHEIM



PARKERING

www.trondheimparkering.no