

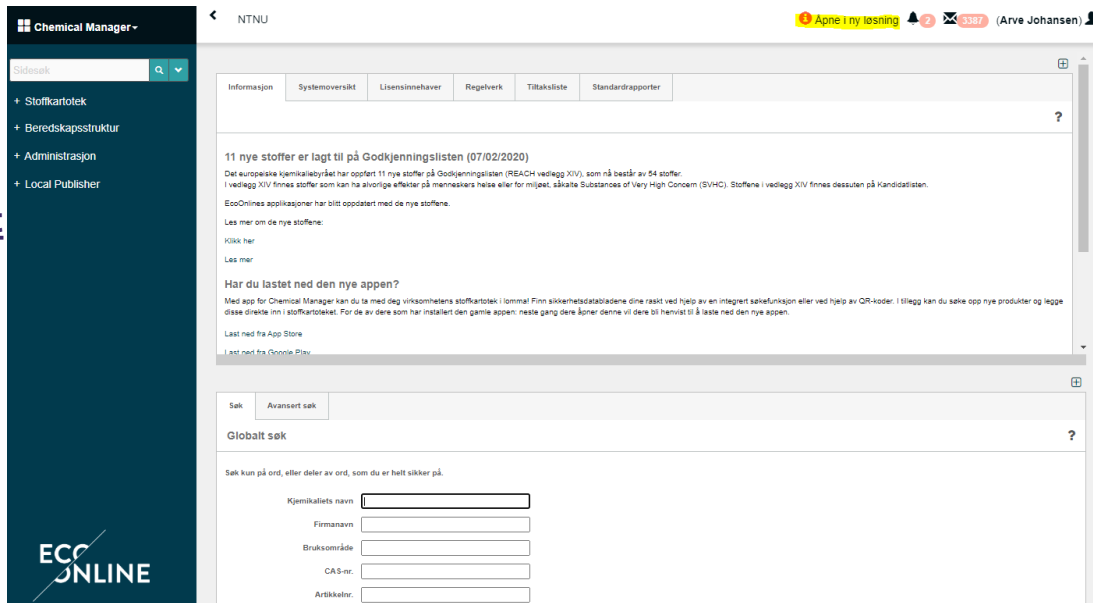


NTNU

Kunnskap for en bedre verden

# Etterspørre manglende sikkerhetsdatablad i stoffkartoteket

- Logg inn i stoffkartoteket fra siden <https://innsida.ntnu.no/hms> eller direkte ved å klikke på <https://ntnu.no/stoffkartoteket>
- Klikk på «Åpne i ny løsning» oppe til høyre i skjermbildet



Chemical Manager

Sideresk

- + Stoffkartotek
- + Beredskapsstruktur
- + Administrasjon
- + Local Publisher

NTNU

Åpne i ny løsning

Informasjon Systemoversikt Lisensinnehaver Regelverk Tillaksliste Standardrapporter

11 nye stoffer er lagt til på Godkjenningslisten (07/02/2020)

Det europeiske kjemikaliebyrået har oppført 11 nye stoffer på Godkjenningslisten (REACH vedlegg XIV), som nå består av 54 stoffer. I vedlegg XIV finnes stoffer som kan ha alvorlige effekter på menneskers helse eller for miljøet, såkalt Substances of Very High Concern (SVHC). Stoffene i vedlegg XIV finnes dessuten på Kandidatlisten. EcoOnlines applikasjoner har blitt oppdatert med de nye stoffene.

Les mer om de nye stoffene:

Kjikk her

Les mer

Har du lastet ned den nye appen?

Med app for Chemical Manager kan du ta med deg virksomhetens stoffkartotek i lomma! Finn sikkerhetsdatabladene dine raskt ved hjelp av en integrert søkefunksjon eller ved hjelp av QR-koder. I tillegg kan du søke opp nye produkter og legge disse direkte inn i stoffkartoteket. For de av dere som har installert den gamle appen, neste gang dere åpner denne vil dere bli henviset til å laste ned den nye appen.

Last ned fra App Store

I last ned fra Google Play

Søk Avansert søk

Globalt søk

Søk kun på ord, eller deler av ord, som du er helt sikker på.

Kjemikaliet navn

Firmanavn

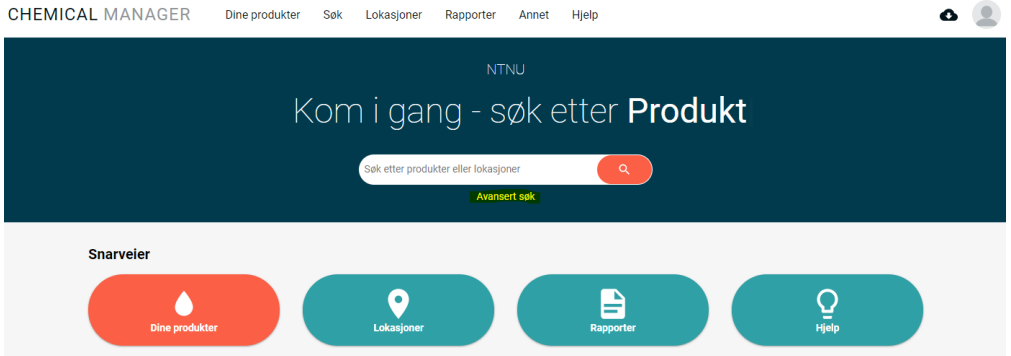
Bruksområde

CAS-nr.

Artikkelnr.

Eco ONLINE

- Klikk på «**Avansert søk**» under søkefeltet midt i skjermbildet.



CHEMICAL MANAGER Dine produkter Søk Lokasjoner Rapporter Annet Hjelp

NTNU

Kom i gang - søk etter **Produkt**

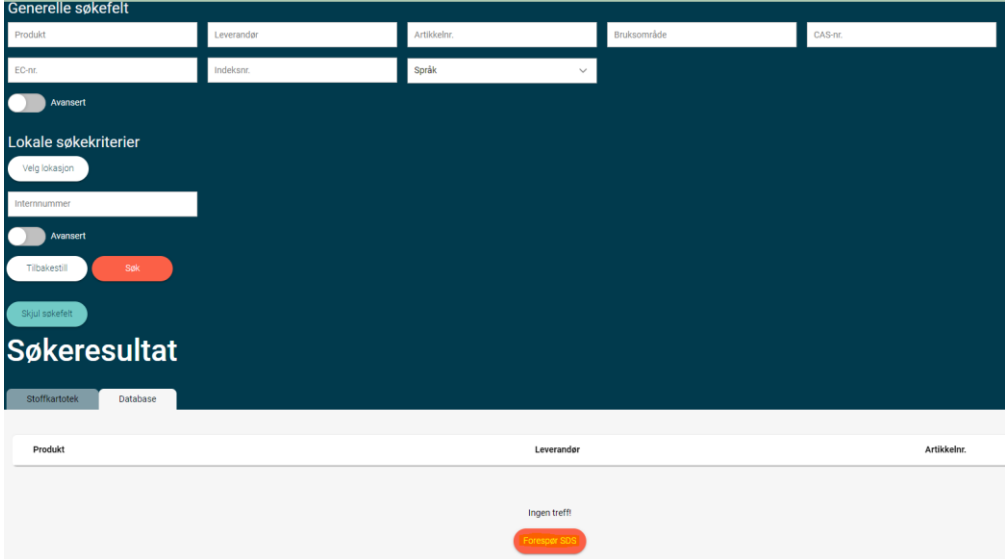
Søk etter produkter eller lokasjoner

Avansert søk

Snarveier

Dine produkter Lokasjoner Rapporter Hjelp

- Foreta et søk i «**Database**» for å sjekke om sikkerhetsdatabladet allerede ligger inne i stoffkartoteket.
- Dersom du ikke finner sikkerhetsdatabladet, klikk så på «**Forespør SDS**» nederst i skjermbildet



The screenshot shows a search interface with the following elements:

- Generelle søkefelt** (General search fields):
  - Product (Produkt)
  - Supplier (Leverandør)
  - Article no. (Artikkelnr.)
  - Usage area (Bruksområde)
  - CAS no. (CAS-nr.)
  - EC no. (EC-nr.)
  - Index no. (Indeksnr.)
  - Language (Språk) dropdown menu
- Lokale søkekriterier** (Local search criteria):
  - Toggle for "Avansert" (Advanced)
  - Location selection (Velg lokasjon)
  - Inventory number (Inventurnummer)
  - Toggle for "Avansert" (Advanced)
  - Buttons for "Tilbakestill" (Reset) and "Søk" (Search)
  - Button for "Skjul søkefelt" (Hide search fields)
- Søkeresultat** (Search result):
  - Navigation tabs for "Stoffkartotek" (Inventory) and "Database"
  - Table headers: "Produkt", "Leverandør", "Artikkelnr."
  - Message: "Ingen treff!" (No hits!)
  - Red button: "Forespør SDS" (Request SDS)

- Last ned sikkerhetsdatabladet fra leverandørens hjemmesider, evt. be om å få det oversendt.
- Registrer nødvendig informasjon i skjemaet «**Forespør SDS**». Se bilde til høyre.
- Last opp sikkerhetsdatabladet i stoffkartoteket ved å trykke på «**Klikk for å bla gjennom**».
- Klikk til slutt «**Send inn**». Sikkerhetsdatabladet oversendes da til EcoOnline, som legger det inn i stoffkartoteket på aktuell lokasjon.

### Forespør SDS ✕

Dette sikkerhetsdatabladet finnes ikke i EcoOnlines database. Vennligst fyll ut produktinformasjon og last opp sikkerhetsdatabladet slik at det kan gjøres tilgjengelig i databasen.

**Produktnavn \***

**Språk \***

 ✕ ▾

**Leverandør \***

Skriv leverandørnavn her dersom leverandøren ikke finnes i listen

**Legg til i lokasjon(er) \***

**Artikkelnr.**

Slipp filen her, [Klikk for å bla gjennom](#) \*

Send inn